



Til ØU

10-12-2012

Nøgletal for kriminalitet i København, 1.-3. kvartal 2012

Sagsnr.

2012-183241

Borgerrepræsentationen besluttede den 28. januar 2010, at Økonomiudvalget løbende skal forelægges nøgletal for kriminaliteten i København.

Dokumentnr.

2012-992632

Vedlagte nøgletal dækker perioden 1.-3. kvartal 2012 sammenlignet med samme periode i 2011 og 2010.

Sagsbehandler

Gro Kjemtrup

Melchiorsen

Kriminaliteten i København udviser for de første tre kvartaler i 2012 en samlet stigning på 5 pct. ift. samme periode i 2011 og et samlet fald på 3 pct. ift. 2010.

Nedenfor beskrives udvalgte resultater:

- Indbrud er faldet jævnt med i alt 32 pct. siden 2010, mens tyverier er steget med i alt 17 pct. siden 2010 med et fald i 2011.
- Anmeldelser om røveri mod forretning er faldet i alt 28 pct. siden 2010 og ligger på niveau med perioden i 2011, mens kommunen fortsat oplever en stigning i antallet af anmeldte røverier mod personer på 4 pct. siden 2011, svarende til i alt 52 pct. siden 2010.
- Der kan konstateres en samlet stigning i anmeldelser om overtrædelser af våbenloven, ”kniv på offentligt sted” på 46 pct. i forhold til såvel 2010 som 2011, mens anmeldelser om overtrædelser af våbenloven, øvrigt er steget med 26 pct. siden 2011 og i alt 59 pct. siden 2010.
- Anmeldelser af vold faldet med 7 pct. siden 2011 og 10 pct. siden 2010.

Sigtede personer fra 10-25 år

Antallet af sigtede personer i hele aldersgruppen 10-25 år inden for udvalgte kriminalitetstyper er steget med 9 pct. i årets tre første kvartaler sammenlignet med samme periode i 2011.

- For de 10-13-årige er der sket en samlet stigning på 32 pct.
- For de 14-17-årige er der sket en samlet stigning på 4 pct.
- For de 18-25-årige er der sket en samlet stigning på 11 pct.

Stigningerne vedrører særligt nedenstående aldersgrupper:

- For de 19-21-årige kan konstateres stigninger i størrelsesordenen 26-44 pct.
- For de 10-årige er der sket en stigning fra 0 til 2 sigtede.

Center for Sikker By

Københavns Rådhus,
Rådhuspladsen 1
1599 København V

Telefon
3366 1123

E-mail
GKM@okf.kk.dk

EAN nummer
5798009800077

- For de 13-årige er der sket en stigning på 60 pct. svarende til 6 sigtelser, mens der for de 15-årige er sket en stigning på 12 pct., svarende til 5 sigtelser.

Mens der for følgende aldersgrupper kan konstateres markante fald:

- For de 18-årige er der sket et markant fald på 23 pct.
- For de 22-årige er der sket et fald på 19 pct.

Øvrige aldersgrupper ligger nogenlunde stabilt.

Det bemærkes, at der er tale om politiets operationelle tal, der opdateres løbende, hvorfor de er behæftede med stor usikkerhed. De nævnte udviklinger kan således vise sig markant anderledes, såfremt der eksempelvis frafaldes sigtelser.

Økonomiudvalget forelægges nøgletal for kriminalitet næste gang primo 2013 dækkende udviklingen for hele 2012.

Nøgletal for Københavns Kommune vedlagt

1. Antal anmeldelser fordelt på udvalgte typer af kriminalitet for 1. Kvartal 2011 og 1. Kvartal 2012
2. Antal anmeldelser af udvalgte typer af kriminalitet fordelt på kommunens områder.
3. Top 25 for oftest forekomne gerningssteder (gader/pladser) – på udvalgte typer af kriminalitet
4. Antal sager og hændelser (uden færdsel) fordelt på kommunens områder
5. Antal sigtede personer på udvalgte typer af kriminalitet for 10–25-årige (inklusive ”sigtelser” for under 14-årige)
6. Antal sigtede personer på udvalgte typer af kriminalitet for 10–25-årige (inklusive ”sigtelser” for under 14-årige) fordelt på 3 aldersgrupper.

De udvalgte typer af kriminalitet dækker over følgende gerningskoder

- Indbrud i lejlighed (75212)
- Indbrud i villa og lignende (75211)

- Røveri mod andre (76319)
- Røveri mod forretning (76313)
- Røveri – særligt farligt – mod forretning (76323)
- Røveri – særligt farligt – mod andre (76329)
- Røveri mod tankstation (76314)

- Tyveri fra personbil (75511)
- Tyveri, tricktyveri i beboelse (75580)

- Vold (73241)

- Vold, kvalificeret (73251)
- Våbenloven, skydevåben (84171)
- Våbenloven, §4, stk. 1, kniv på offentligt sted (84172)
- Våbenloven, anden overtrædelse (84173)
- Våbenloven, i øvrigt (84174)



Nøgletal for kriminalitet i Københavns Kommune *1.-3. kvartal 2012*

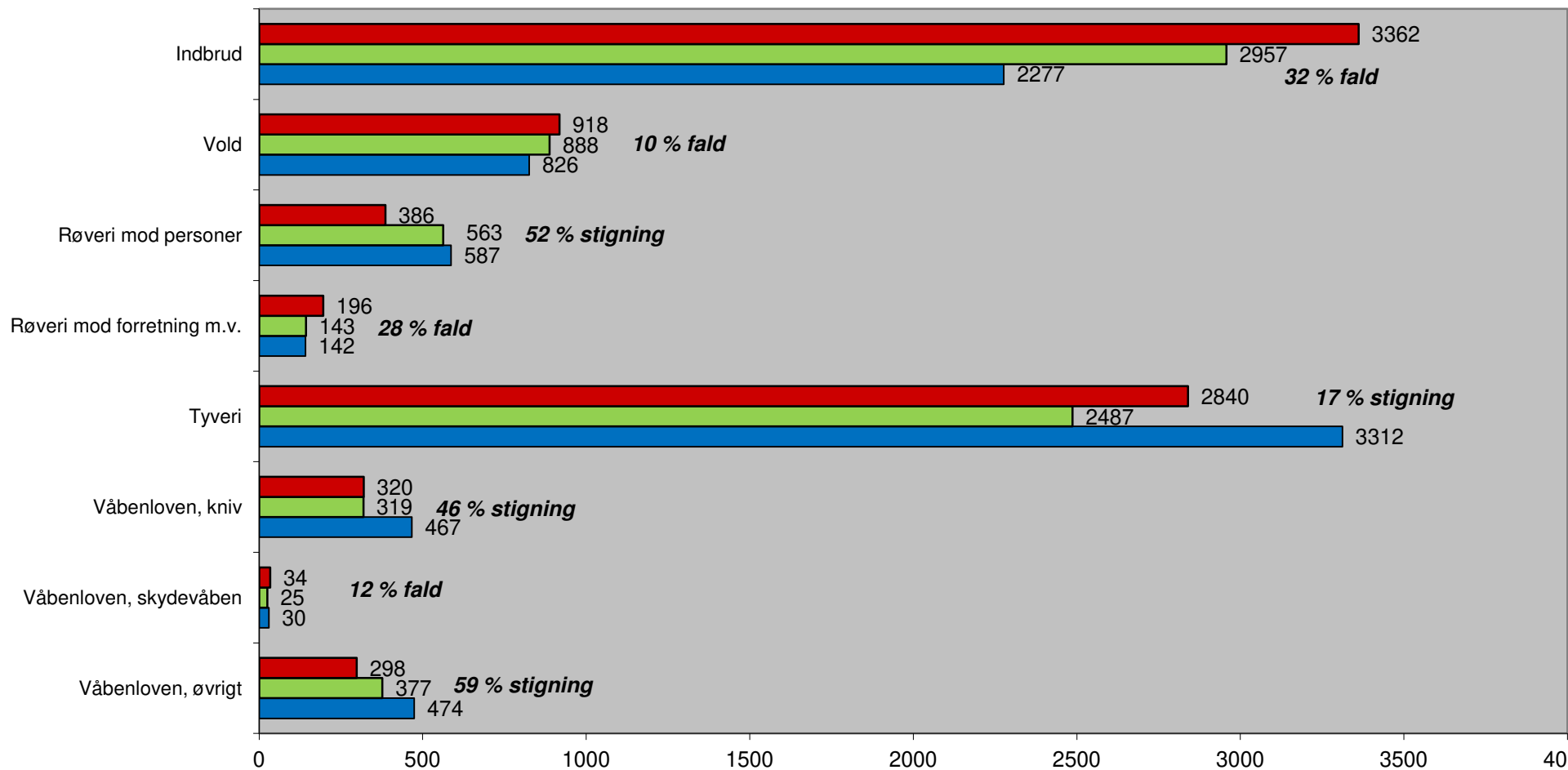


Økonomiudvalget 11. december 2012

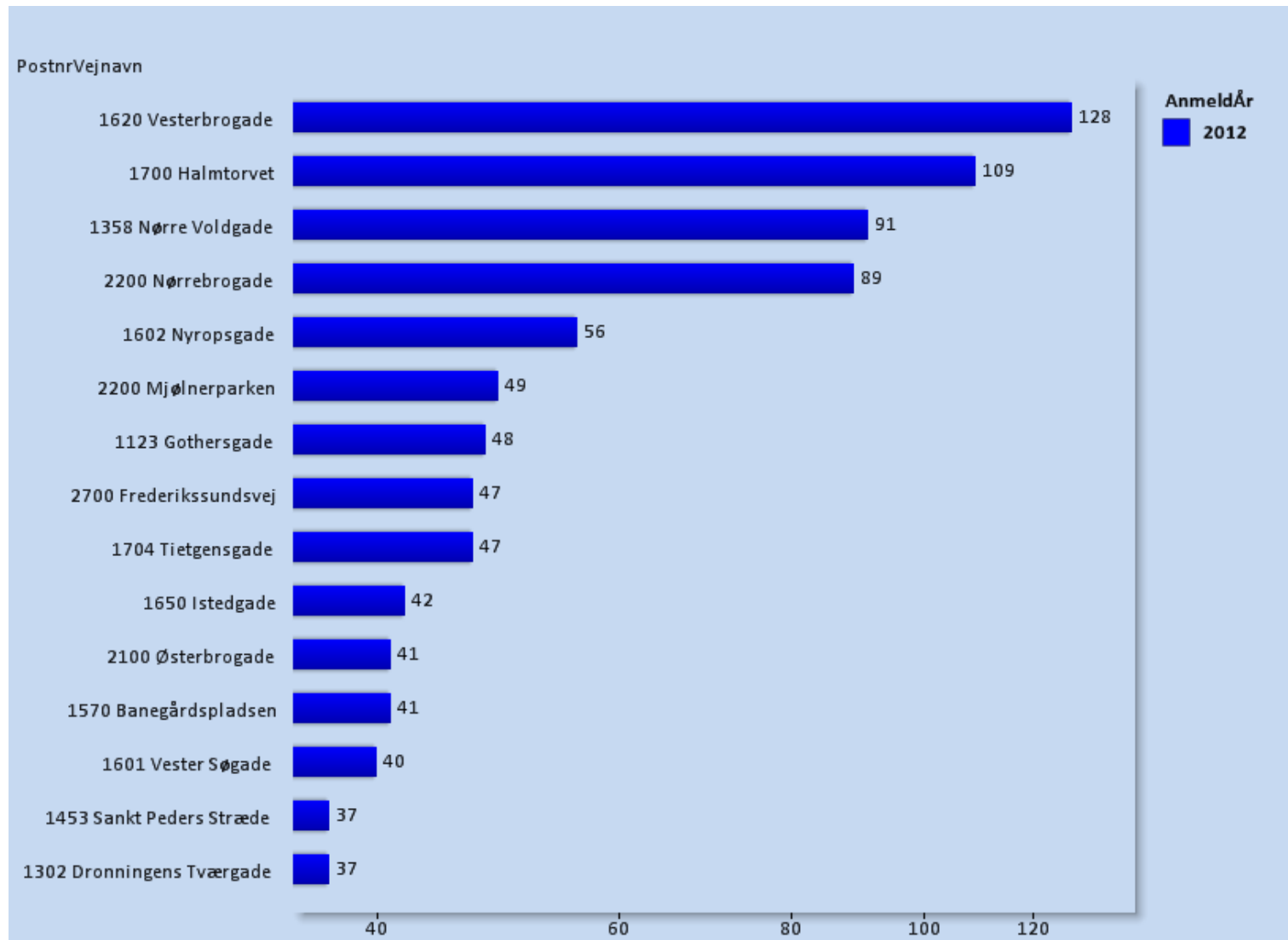
Antal anmeldelser fordelt på udvalgte typer af kriminalitet

Periode januar-september 2010, 2011 og 2012 - samlet stigning imellem januar-september 2011 og januar-september 2012 på 5% - samlet fald imellem 2010 og 2012 på 3 %.

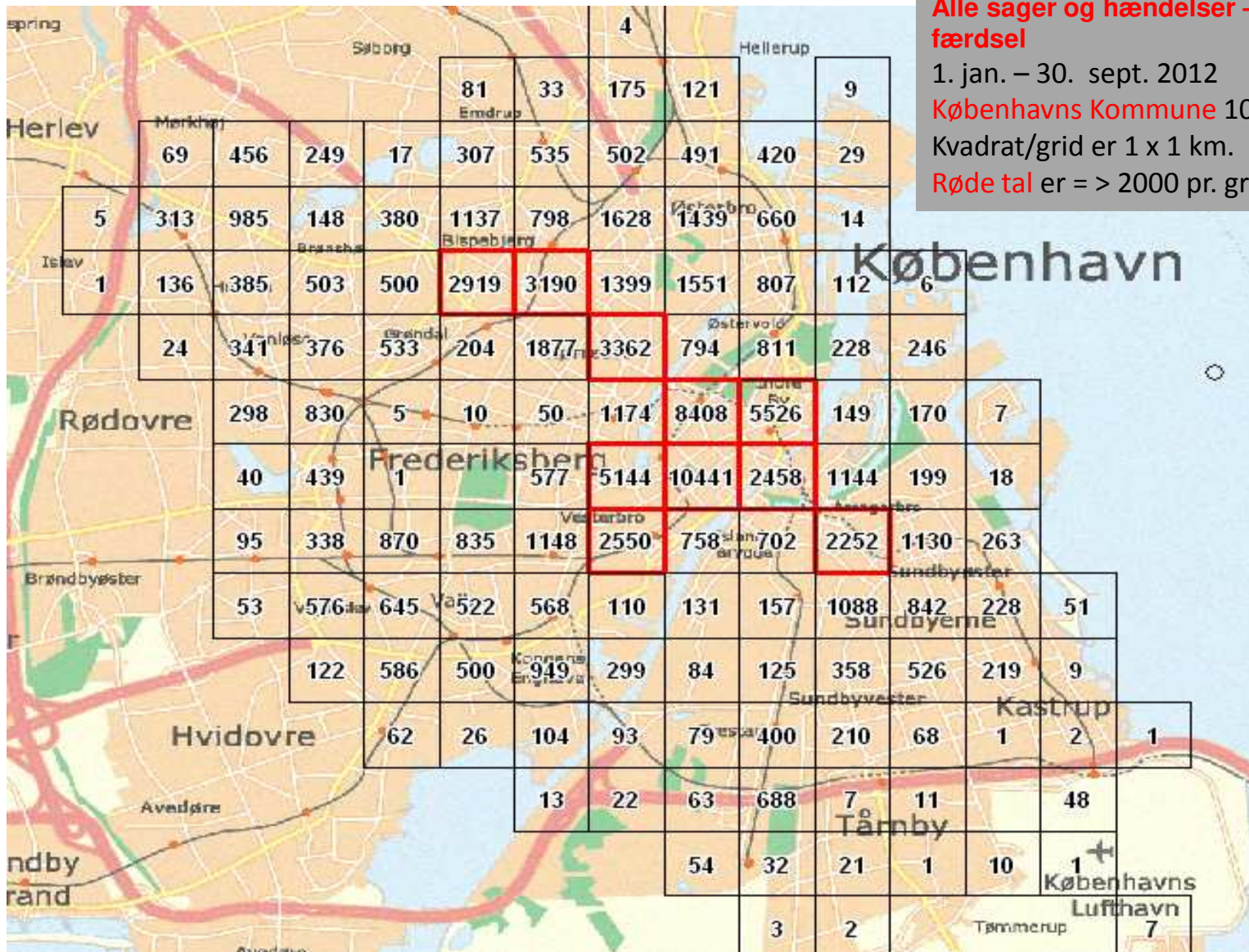
■ 2010 ■ 2011 ■ 2012



Top 15 for oftest forekomne gerningssteder – udvalgte gerningskoder Københavns kommune 010112 - 300912



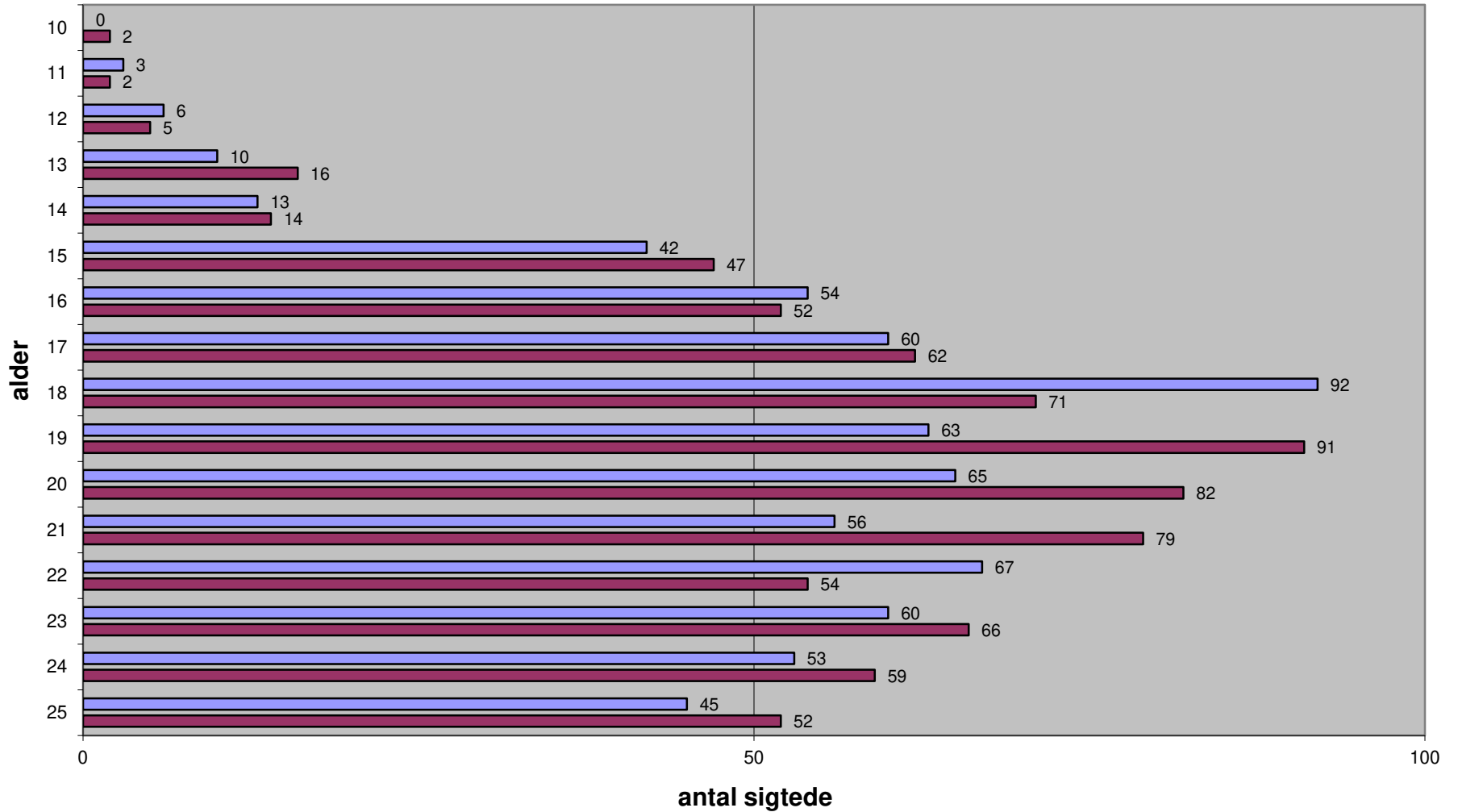
Hvor genereres flest anmeldelser.
Alle sager og hændelser – uden færdsel
 1. jan. – 30. sept. 2012
 Københavns Kommune 101
 Kvadrat/grid er 1 x 1 km.
 Røde tal er = > 2000 pr. grid.



Antal sigtede for aldersgruppen 10 til 25 år

Samlet stigning fra 2011 til 2012: 9 %

■ 2011
■ 2012



Antal sigtede fordelt på 3 aldersgrupper

Samlet stigning fra 2011 til 2012: 9%

