



Til Børne- og Ungdomsudvalget

05-09-2016

Sagsnr.
2016-0221900

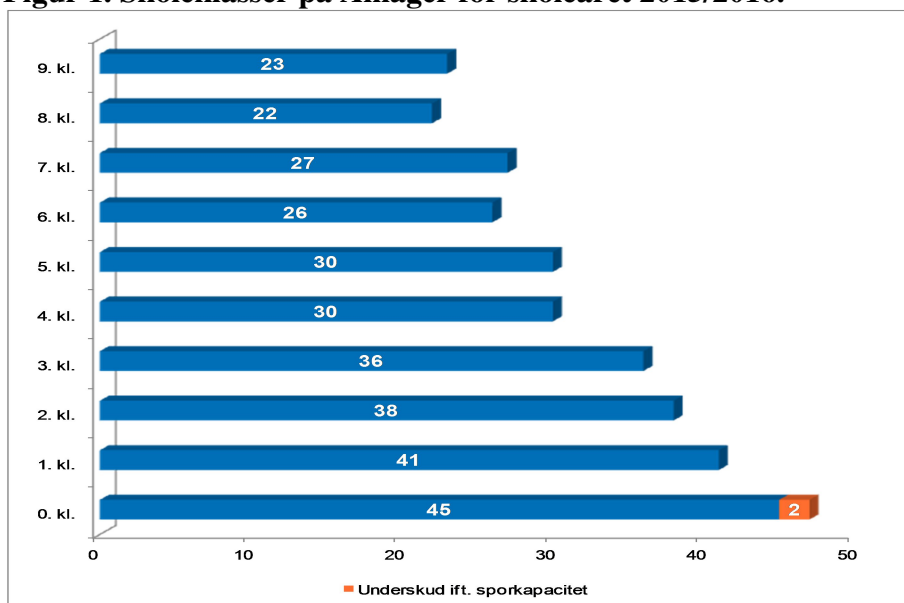
Befolkningspyramide for skoleelever på Amager

Dokumentnr.
2016-0221900-10

På Børne- og Ungdomsudvalgets budgetseminar II den 26. og 27. august 2016 efterspurgte udvalget figurer af befolkningspyramiden for skoleelever på Amager.

Nedenstående figurer viser antallet af skoleklasser på Amager for skoleåret 2015/2016, befolkningspyramiden for børn i skolealderen på Amager i 2016 samt den forventede befolkningssammensætning for børn i skolealderen på Amager i 2025 og 2035.

Figur 1. Skoleklasser på Amager for skoleåret 2015/2016.



Note: Amager har en kapacitet på 45 skolespor.

Amager har en kapacitet på 45 skolespor. Der findes 47 0. klasser, og der er således indskrevet 2 klasser mere end det, der er spor til på dette klassetrin, jf. figur 1. Sporene er dog ikke fyldt op i de øvrige klassetrin, hvor der generelt er færre og færre klasser jo højere klassetrin, der ses på. Det betyder, at der på nuværende tidspunkt er ledig kapacitet af klasselokaler på Amager.

Billedet med flest klasser i indskoling og færre klasser på mellemtrin og i udskoling afspejler befolkningssammensætningen, jf. figur 2. Befolkningssammensætningen har betydning for, hvordan kapaciteten kan udnyttes bedst muligt.

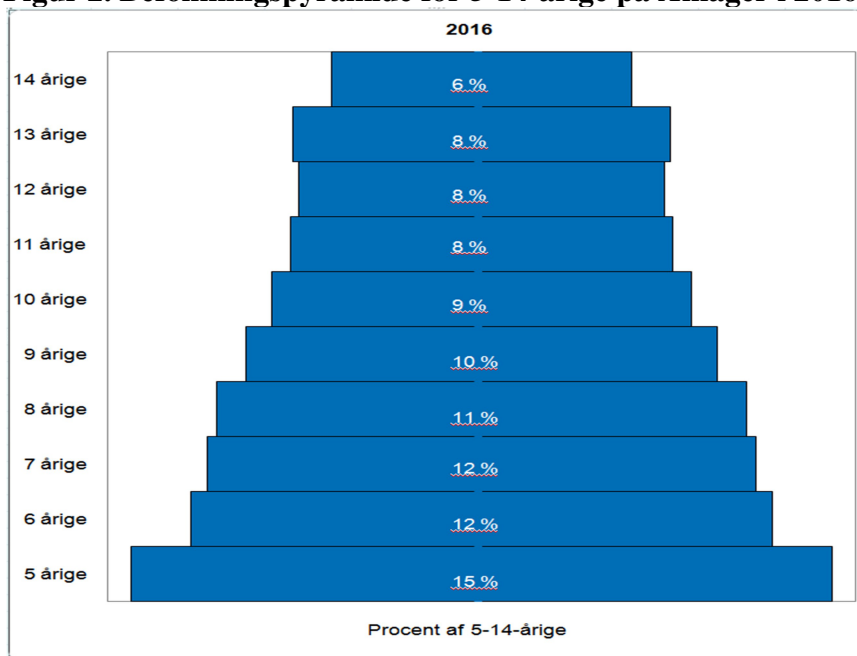
Ressourcer

Gyldenløvesgade 15
1600 København V

E-mail
FA4G@buf.kk.dk

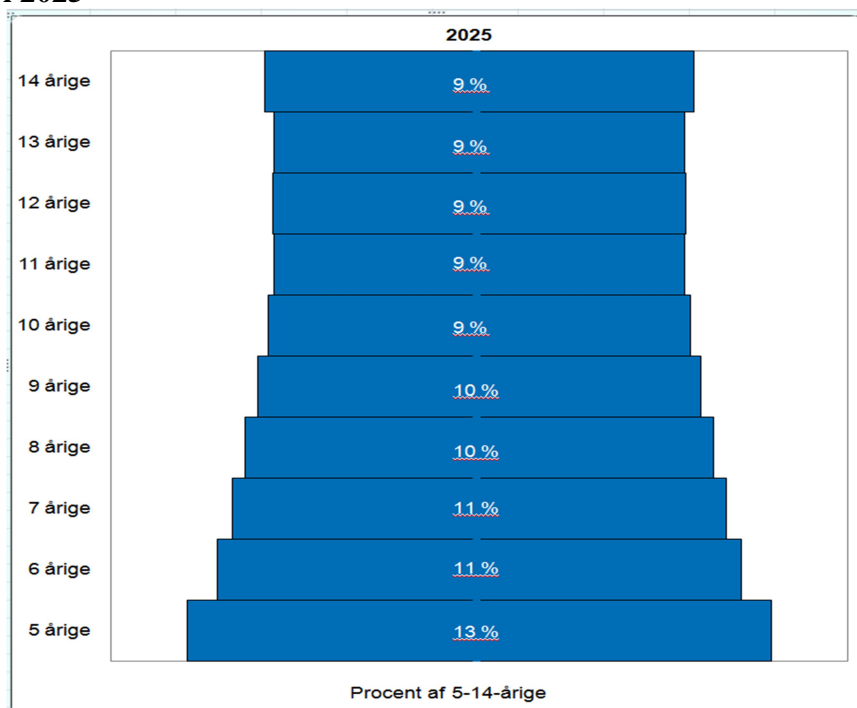
EAN nummer
5798009371201

Figur 2. Befolkningspyramide for 5-14-årige på Amager i 2016.



I 2025 og 2035 forventes befolknings sammensætningen at være nogenlunde den samme som i 2016, jf. figur 3 og 4. De 5-årige forventes dog at udgøre en lavere andel af befolkningsgruppen, mens de 14-årige forventes at udgøre en større andel.

Figur 3. Forventet befolkningspyramide for 5-14-årige på Amager i 2025



Figur 4. Forventet befolkningspyramide for 5-14-årige på Amager i 2035

