



26-08-2011

Sagsnr.
2010-127308

Dokumentnr.
2011-602868

Bilag 2. Områdegennemgang til anlægsplanen

Behovsprognoser og løsninger

Den 22. juni 2011 drøftede Børne- og Ungdomsudvalget behovsprognosen for 0-17 års området og vedtog samtidigt, at forvaltningen fremsætter anlægsplan til Børne- og ungdomsudvalgsmødet d. 31. august med forslag til anlægsplan, som imødekommer det fremtidige behov.

På dagtilbudsområdet etableres der, med de finansierede udbygningsplaner, herunder også midlerne fra "Overførselssagen 2010-2011", 200 børnegrupper på, svarende til ca. 4.200 pladser. Givet den forventede tilvækst i børnetallet forventes dog en yderligere tilvækst på 126 grupper.

På skoleområdet etableres der med de allerede finansierede anlægsplaner i alt 21 nye spor og 1664 fritidspladser i perioden frem til 2014. Givet den forventede befolkningstilvækst og søgningen til folkeskolerne forventes et yderligere behov på 15 spor i perioden frem til 2014, voksende til 23 spor og 880 fritidspladser i 2019.

Det samlede beregnede kapacitetsbehov indeholder dels de 36 børnegrupper og de 8 skolespor, som blev udskudt fra budget 2011 til forhandlingerne om budget 2012, og dels det stigende børnetal i prognosen fra 2011. Dette opsummeres i nedenstående tabel.

Tabel 1: Samlet behov i København til 2014			
Tilbud	Igangsat udbygning	Beregnet behov udover igangsat udbygning	Indstilles til Budget 2012
Dagtilbudsgrupper (2014-2015)	200 grupper	126 grupper	110 børnegrupper (486,6 mio. kr.) og muligt tillæg på + 16 grupper (85,2 mio. kr.)
Fritidshjem/KKFO	1664 pladser	350 pladser (voksende til 880 pladser)	420 pladser
Klub	120 pladser	1.130 pladser*	-
Skole	21 spor	15 spor	4 spor (resterende behov løses i kommende budgetter 2013-2015)

*) behovet er opgjort for de 10-13 årige. Udmeldes de 12 og 13 årige for at give plads til 10 og 11 årige, er behovet for klubpladser dækket.

Behovsprognosen er udarbejdet på følgende forudsætninger:

- Pasning inden for fire kilometer på 0-5 års området (dvs. i eget eller nabodistrikt)
- Overgang fra vuggestue til børnehave i samme integrerede institution (ingen intern omlægning)
- Udbygning til 90 % af spidsbelastningsbehovet på 0-5 års området på kort sigt (2011-2013)
- Udbygning til 100 % af spidsbelastningsbehovet på 0-5 års området på langt sigt (2014-2015)
- Pladstilbud i et skoletilknyttet fritidstilbud. Pladsbehovet for fritidstilbud er her beregnet i forhold til, at der skal være et fritidstilbud i et område, ikke nødvendigvis på den skole, hvor et eventuelt nyt spor kommer. Idet ikke alle fritidsinstitutioner kan ændre skoletilknytning mellem skolerne, kan der altså være yderligere behov for pladser ved enkelte skoler i et område.
- Pladstilbud til de 10-13 årige i en klub i eget område (behov for tilpasninger, som følge af aftalen mellem Regeringen og KL om kommunernes økonomi for 2012 indgår ikke i denne prognose)
- Hjemklasseprincippet (udbygning af skoler, så der kun er midlertidige vandreklasser)
- Søgfrekvensen til folkeskolen holdes konstant. Andelen af børn i privatskoler ligeledes.
- Overordnet forudsætning er ligeledes, at børnetallet ikke stiger eller falder i forhold til forudsætningerne i Københavns Kommunes Befolkningsprognose 2011 (udarbejdet i marts 2011 af Koncernservice, Økonomiforvaltningen).

Andre anlægsønsker

Foruden behovet der kommer af tilvæksten i børnetallet, er der andre anlægsønsker som udspringer af initiativer og beslutninger truffet i Børne- og Ungdomsudvalget. Det er vedrørende inklusion og integration, KL aftalen vedrørende organisering af fritidstilbud under folkeskoleloven og 30 timers sprogstimulering. Endelig overvejes et ønske om en Europaskole i København.

Den overordnede konklusion for København 0-17 års området

- Pasningsgaranti og undervisningspligt kan løses ved en kombination af at etablere ny fysisk kapacitet, midlertidigt afhjælpende foranstaltninger, vandreklasser og ved etablering af alternative kapacitetsforøgende tilbud indtil behovet kan løses med permanente langsigtede løsninger i budget 2012 og kommende budgetter
- Hvis der ønskes rammer for en bedre fordeling af tosprogede børn, og inklusion af flere specialskolebørn på alment skolerne og mere inklusion i børnehaver, vil det i de fleste tilfælde kræve yderligere øget fysisk kapacitet

Nedenstående tabeller og grafer viser løsningsmulighederne kort og lang sigt:

0-5 års området

På kort sigt er der behov for etablering af op til 112 børnegrupper. Dette behov søges dækket primært via midlertidige pladser. Børne- og Ungdomsforvaltningen indstiller, at kommende anlægsprojekter opstartes tidligere i de såkaldte "tidlig opstart". Fordelen ved, at starte kommende projekter op tidligt i pavillonløsninger er, at de kommende pladser hermed kan ibrugtages hurtigere. Pladserne er midlertidige, da der allerede er kalkuleret med deres effekt, når de kommende pladser i de planlagte projekter ibrugtages.

Område	Antal grupper (90 %)	Løsning på det kortsigtede behov (90 %)
Indre By	9 grupper	Tidlig opstart af et kommende daginstitutionsprojekt (midlertidige pladser).
Østerbro	5 grupper	Om- og opnormeringer, tilknytning af udflytterdele eller ved en stigning i antallet af børn i de private ordninger.
Nørrebro	18-22 grupper	En garantiinstitution kan afhjælpe dele af behovet indtil en eventuelt fremtidig udbygning kan være klar (midlertidige pladser).
Vesterbro	21 grupper (5 grupper i 2012-2013)	Tidlig opstart af et kommende daginstitutionsprojekt (midlertidige pladser). Det resterende behov kan dækkes af om- og opnormeringer, udflytterdele eller ved en stigning i antallet af børn i de private ordninger.
Valby	5 grupper	Om- og opnormeringer, tilknytning af udflytterdele eller mulig stigning i antallet af børn i de private ordninger.
Vanløse/ Brønshøj Husum	18 grupper	Tidlig opstart eller mulig garantiinstitution (midlertidige pladser). Resterende behov dækkes af om- og opnormeringer, tilknytning af udflytterdele eller mulig stigning i antallet af børn i de private ordninger.
Bispebjerg	16 grupper	Behovet skal dækkes af om- og opnormeringer, tilknytning af udflytterdele eller mulig stigning i antallet af børn i de private ordninger.
Amager	9-17 grupper	Den nuværende "tidlige opstart" i Njalsgade benyttes pr. ultimo 2011 til ca. 15 børnegrupper. Behovet skal derudover dækkes af om- og opnormeringer, tilknytning af udflytterdele eller mulig stigning i antallet af børn i de private ordninger.
Sum i alt	I alt 100-112 grupper	Det bemærkes af alle ovenstående løsningsmodeller er fremrykning af eksisterende anlægsprojekter. Det vil sige, at projekterne ikke løser behovet på længere sigt, da de allerede er lagt ind i kapaciteten med deres oprindelige ibrugtagingsdato. Garantiinstitutionerne vil på sigt overgå til traditionel drift, således at de ved tidlig opstart kan medvirke til at dække behovet på længere sigt.

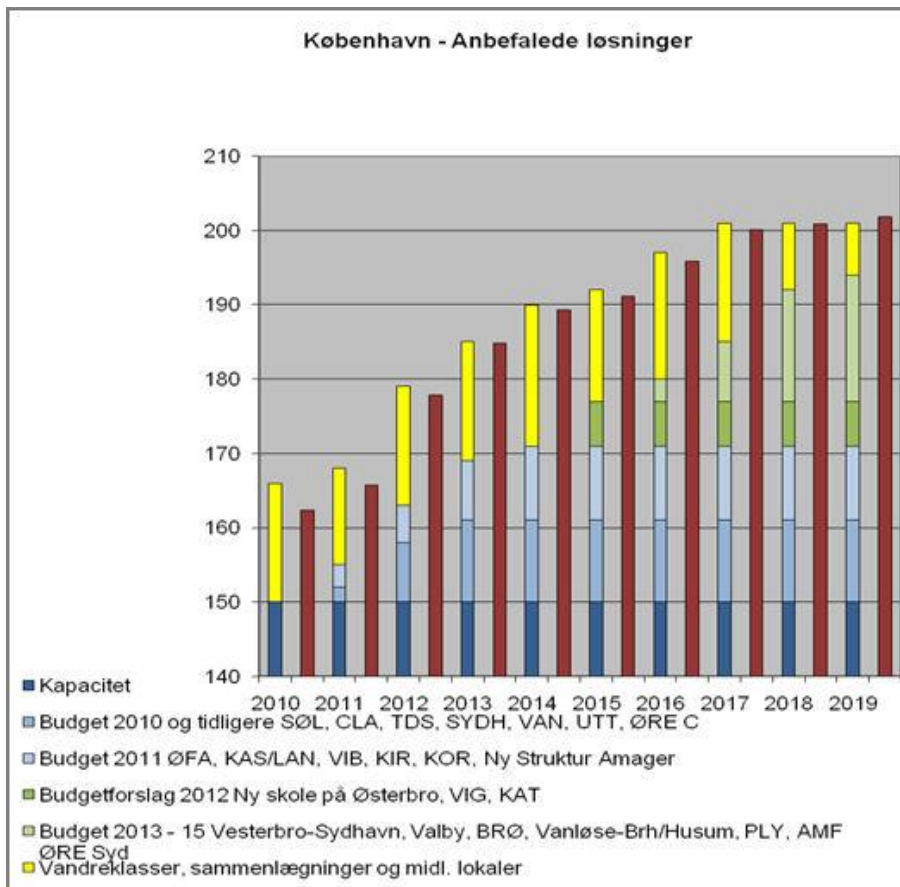
På længere sigt er der behov for etablering af 126 permanente børnegrupper ved udbygning til 100 % (uden omlægning) eller 110 børnegrupper til 90 % (med omlægning). I den nedenstående tabel er det fulde behov på 126 børnegrupper opstillet. Det fremgår af nedenstående tabel, at Børne- og Ungdomsforvaltningen indstiller, at der afsættes midler til etablering af 110 permanente børnegrupper samt at der tages stilling til om det resterende behov skal dækkes via en pulje til etablering af i alt 16 børnegrupper. Det bemærkes, at de ekstra 16 børnegrupper ikke er medregnet i den samlede anlægstotal.

Resterende behov søges dækket via merindskrivninger, op- og omnormeringer i eksisterende institutioner, udflytterinstitutioner og via stigning i private ordninger.

Langsigtet udbygningsbehov (100 %)		
Område	Antal grupper (100 %)	Løsning på det langsigtede behov (100 %)
Indre By	5 grupper	Der indstilles ikke anlægsbehov på de fem børnegrupper. Behovet for pladser dækkes inden for området af om- og opnormeringer i de eksisterende institutioner eller ved en stigning i antallet af børn i de private ordninger.
Østerbro	Intet udbygningsbehov	Intet udbygningsbehov
Nørrebro	25 grupper	Der indstilles i anlægsplanen, at der afsættes midler til at etablere 23 børnegrupper permanent på Nørrebro.
Vesterbro	9 grupper	Der indstilles i anlægsplanen, at der afsættes midler til at etablere yderligere 8 børnegrupper permanent på Vesterbro.
Valby	12 grupper	Der indstilles i anlægsplanen, at der afsættes midler til at etablere yderligere 11 børnegrupper permanent i Valby.
Vanløse/ Brønshøj Husum	30 grupper	Der indstilles i anlægsplanen, at der afsættes midler til at etablere yderligere 27 børnegrupper i området Vanløse/Brønshøj/Husum.
Bispebjerg	19 grupper	Der indstilles i anlægsplanen, at der afsættes midler til at etablere yderligere 17 børnegrupper i Bispebjerg.
Amager	26 grupper	Der indstilles i anlægsplanen, at der afsættes midler til at etablere yderligere 24 børnegrupper på Amager.
Sum i alt	I alt 126 grupper	I alt indstilles det i anlægsplanen, at der – for at dække det permanente behov for pladser – afsættes midler til at etablere i alt 110 grupper (468,6 mio. kr.) Der er mulighed for at afsætte midler til det resterende behov, via en pulje til de resterende 16 grupper (85,2 mio. kr.) .

Skoler

Behovet for skolekapacitet og de anbefalede løsninger er angivet i nedenstående søjlediagram. Den røde ensfarvede søjle angiver behovet, som er fremlagt i behovsprognosen og den sammensatte søjle angiver kapaciteten på skolerne i dag (mørkeblå), de igangsatte projekter i budget 2010 og tidligere (lyseblå), igangsatte projekter i budget 2011 (lysere blå søjle), budgetforslag til budget 2012 (grøn søjle), budgetforslag til kommende budgetter i perioden 2013-2015 (hvid søjle), samt midlertidige løsninger (gul søjle).



Det fremgår af diagrammet, at skolerne i 2010 har en samlet kapacitet på 150 spor (mørkeblå søjle) og behovet er lidt over 160 spor i 2010. Den manglende kapacitet er løst ved vandreklasser, klassesammenlægninger og andre midlertidige løsninger (gul søjle).

Det fremgår af den røde søjle, at behovet forventes at vokse til samlet over 200 spor i løbet af årrækken frem til 2019.

Dette behov løses delvist ved:

- de allerede igangsatte udbygningsprojekter i budget 2010 og tidligere (lyseblå søjle) som består af udbygningerne af
 - Sølvgades Skole (1 spor)
 - Den Classenske Legatskole (1 spor)
 - Tove Ditlevsens Skole (1 spor)
 - Ny skole i Sydhavn (3 spor)
 - Vanløse Skole (1 spor)
 - Utterslev Skole (1 spor)
 - Ny skole i Ørestad City (3 spor)
 I ALT: 11 spor

- Igangsatte udbygningsprojekter i budget 2011 (lyseblå) som består af:
 - Øster Farimagsgades Skole (1 spor)
 - Kastelsvej / Langelinieskole (3 spor)
 - Vibenshus Skole (1 spor)
 - Kirkebjerg Skole (2 spor)

- Korsager Skole (1 spor)
 - Ny skolestruktur Amager (2 spor, finansieret af overførselssagen 2011)
- I ALT 10 spor

Endelig anbefales det resterende behov løst ved

- Budget 2012 (mørkegrøn)
 - Udbygning af Vigerslev Alle Skole (1 spor)
 - Udbygning af Katrinedal Skole (1 spor)
 - Ny skole på Østerbro (3 spor til udvidelse af kapacitet og 1 spor til integration af tosprogede, heraf er 1 spor delvist finansieret af budget 2011)

I ALT: 5 spor + 1 integrationsspor
- Kommende budgetter 2013 – 2015
 - Udbygning af Brønshøj Skole (1 spor)
 - Udbygning af Peder Lykke Skole (1 spor)
 - Udbygning af Amager Fælled Skole (1 spor)
 - Ny skole i Ørestad Syd (3 spor)
 - Skole mere i Sydhavn (3 spor)
 - Unavngivne udbygninger i Vanløse-Brønshøj/Husum, Valby, Nordhavn og andre områder
- Midlertidige løsninger gennem årene (gul søjle)
 - Vandreklasser
 - Klasesammenlægninger
 - Anvendelse af midlertidige lokaler

Fritidshjem og KKFO

Nedenstående tabel viser, at behovet for fritidshjem/KKFO pladser er dækket i dag i alle områder, undtaget Indre By. Behovet for pladser er voksende og i perioden 2011 til 2014 færdiggøres de i alt 1.664 nye fritidshjem/KKFO pladser, der er finansieret og igangsat. Herefter er behovet dækket i alle områder med undtagelse af Valby og Amager. I 2019 er behovet fortsat vokset, og der forventes derfor at mangle pladser i alle områder, undtaget Indre By. I 2019 viser prognosen, at der i alt mangler ca. 880 pladser.

Fritidshjem/KKFO i 8 områder

Område \ år	2010	2011	2012	2013	2014	2015	2019
1. Indre By							
Fritidsbørn	1152	1126	1141	1169	1178	1206	1251
Pladser*)	1108	1108	1108	1208	1208	1208	1208
Difference (behov)	-44	-18	-33	39	30	2	-43
2. Østerbro							
Fritidsbørn	1819	1861	1925	1946	1986	2034	2088
Pladser *)	1841	1841	1841	2141	2141	2141	2141
Difference (behov)	22	-20	-84	195	155	107	53
3. Nørrebro							
fritidsbørn	1064	1046	1048	1080	1095	1114	1143
Pladser *)	1167	1167	1167	1167	1167	1167	1167
Difference (behov)	103	121	119	87	72	53	24
4. Vesterbro / Kgs. Enghave							
Fritidsbørn	1343	1443	1534	1573	1651	1735	1918
Pladser *)	1409	1509	1509	1873	1873	1873	1873
Difference (behov)	66	66	-25	300	222	138	-45
5. Valby							
Fritidsbørn	1120	1126	1166	1212	1244	1297	1307
Pladser *)	1203	1203	1203	1203	1203	1203	1203
Difference (behov)	83	77	37	-9	-41	-94	-104
6. Vanløse-Brønshøj/Husum							
Fritidsbørn	2529	2614	2701	2768	2842	2924	3044
Pladser *)	2560	2560	2560	2860	2960	2960	2960
Difference (behov)	31	-54	-141	92	118	36	-84
7. Bispebjerg							
Fritidsbørn	1149	1164	1200	1238	1287	1303	1371
Pladser *)	1216	1216	1216	1316	1316	1316	1316
Difference (behov)	67	52	16	78	29	13	-55
8. Amager							
Fritidsbørn	2524	2692	2788	2922	3041	3127	3423
Pladser *)	2580	2580	2880	2880	2880	2880	2880
Difference (behov)	56	-112	92	-42	-161	-247	-543

*) normering i fritidshjem/KKFO eksklusive bydækkende fritidsinstitutioner, heldagsskoler og fritidshjem, der udelukkende er tilknyttet en privatskole. Igangværende byggeprojekter er medregnet med fuld kapacitet og normering på færdigørelsestidspunktet .

Børne- og ungdomsforvaltning fremlægger senere en analyse af behovet for fritidshjem/KKFO pladser ved de enkelte skoler.

Behovet ved den enkelte skole kan afvige fra ovenstående, idet ovenstående forudsætter, at evt. manglende fritidshjem/KKFO pladser ved en skole, kan

dækkes på naboskolens fritidshjem/KKFO pladser, hvilket ikke altid er tilfældet på grund af afstand mellem skole og institution.

Ligeledes kan KL aftalen vedrørende organisering af fritidstilbuddet under folkeskoleloven være en hindring for ovenstående fleksible anvendelse af fritidshjem/KKFO mellem skolerne i et område, idet Borgerrepræsentationen har besluttet, at KKFO ordninger kun kan modtage børn fra skolen, som KKFO'en er en del af. Dette skyldes blandt andet at forældre, der ikke har børn på skolen, heller ikke har adgang til skolebestyrelsen og derfor heller ikke til 'forældrerådet' som er KKFO bestyrelsen.

Klubbehovet

Nedenstående oversigt viser behovet for klubpladser i de 8 områder.

Øverste tabel viser behovet for pladser til garantibørnene på 10 og 11 år, mens nederste tabel viser behovet for pladser til alle klubbørn på 10 – 13 år.

Det fremgår af øverste tabel, at der er tilstrækkeligt med pladser til at dække behovet for pladser til 10 og 11 årige, der har pladsgaranti. Nederste tabel viser, at der mangler pladser, hvis der skal være plads til alle klubbørn på 10 – 13 år, som søger klubtilbuddet.

Det ses således f.eks. at der er 1.215 klubpladser i Indre By og i alt 1.422 klubmedlemmer, altså 207 flere medlemmer end klubberne er beregnet og normeret til. Områder med størst overtegning af klubberne er Indre By, Østerbro, Vesterbro, Bispebjerg og Amager.

Pladsbehov, 10 - 11 årige fritidsklubpladser 2011 – 15

Område	Pladser	Behov	Netto	Behov	Netto	Behov	Netto	Behov	Netto	Behov	Netto
	2011	2011	2011	2012	2012	2013	2013	2014	2014	2015	2015
Indre By	1215	983	232	1041	174	1042	173	1067	148	1094	121
Østerbro	1140	961	179	995	145	971	169	975	165	1010	130
Nørrebro	590	418	172	415	175	397	193	387	203	386	204
Vesterbro	625	492	133	532	93	536	89	540	85	553	72
Valby	954	538	416	545	409	546	408	536	418	542	412
Vanløse-Brh	1765	998	767	1018	747	1052	713	1092	673	1110	655
Bispebjerg	890	615	275	641	249	625	265	603	287	607	283
Amager	1684*	1179	505	1193	611	1219	585	1233	571	1245	559

Pladsbehov, 10 - 13 årige fritids- og juniorklubpladser 2011 - 15

Område	Pladser	Behov	Netto	Behov	Netto	Behov	Netto	Behov	Netto	Behov	Netto
	2011	2011	2011	2012	2012	2013	2013	2014	2014	2015	2015
Indre By	1215	1422	-207	1457	-242	1473	-258	1502	-287	1528	-313
Østerbro	1140	1428	-288	1452	-312	1446	-306	1465	-325	1484	-344
Nørrebro	590	635	-45	635	-45	631	-41	617	-27	609	-19
Vesterbro	625	755	-130	796	-171	819	-194	849	-224	862	-237
Valby	954	882	72	894	60	908	46	902	52	908	46
Vanløse-Brh	1765	1618	147	1641	124	1676	89	1730	35	1759	6
Bispebjerg	890	947	-57	985	-95	1008	-118	1000	-110	990	-100
Amager	1684*	1815	-131	1830	-26	1874	-70	1891	-87	1918	-114

* Der etableres 120 klubpladser i 2012 i forbindelse med bygning af Ørestads Skole. Disse pladser er indregnet fra 2012.

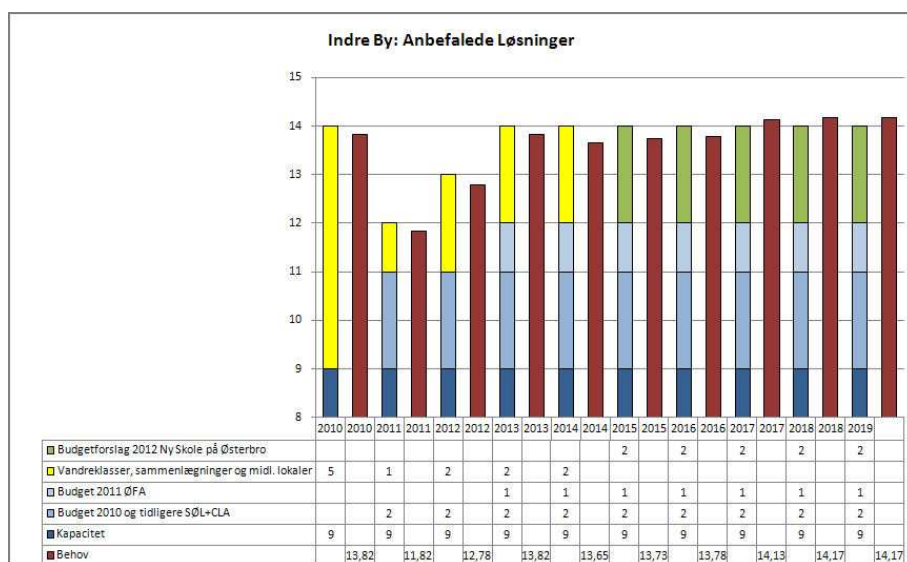
Behovet fordelt på de otte områder i København

Nedenfor præsenteres status, behovet og løsningsforslagene i hvert område.

Område Indre By

Skoler

Der er behov for 14 spor på skolerne i Indre By. Efter gennemført udbygning på Sølvgades Skole, Den Classenske Legatskole og Øster Farimagsgades Skole kan skolerne i området rumme 12 spor i alt. Der mangler altså to spor i alt.



Det fremgår af diagrammet, at behovet er på 14 spor (rød søjle). Skolerne kan rumme 9 spor, og efter gennemført udbygning af Sølvgades Skole, Den Classenske Legatskole og Øster Farimagsgades Skole, kan skolerne rumme 12 spor.

Løsning:

- Midlertidigt: Vandreklasser, klassesammenlægninger og andet. I årene 2010 – 2014 vil der være behov for midlertidige løsninger på skolerne (gul søjle)
- Permanent: Sølvgades Skole og Den Classenske Legatskole er under udbygning og forventes udbygget i 2011.
- Øster Farimagsgades Skole er igangsat til udbygning med 1 spor og fritidshjem/KKFO på skolens grund forventes færdigt i 2013
- Derefter er der yderligere behov for 2 spor samt evt. plads til integrerede af tosprogede
- I Budgetforlig 2011 blev det vedtaget at udvide Øster Farimagsgades Skole med endnu et spor. Dette projekt skulle gennemføres ved inddragelse af Øster Borgerdyd Gymnasiums bygninger, hvilket ikke har været muligt.

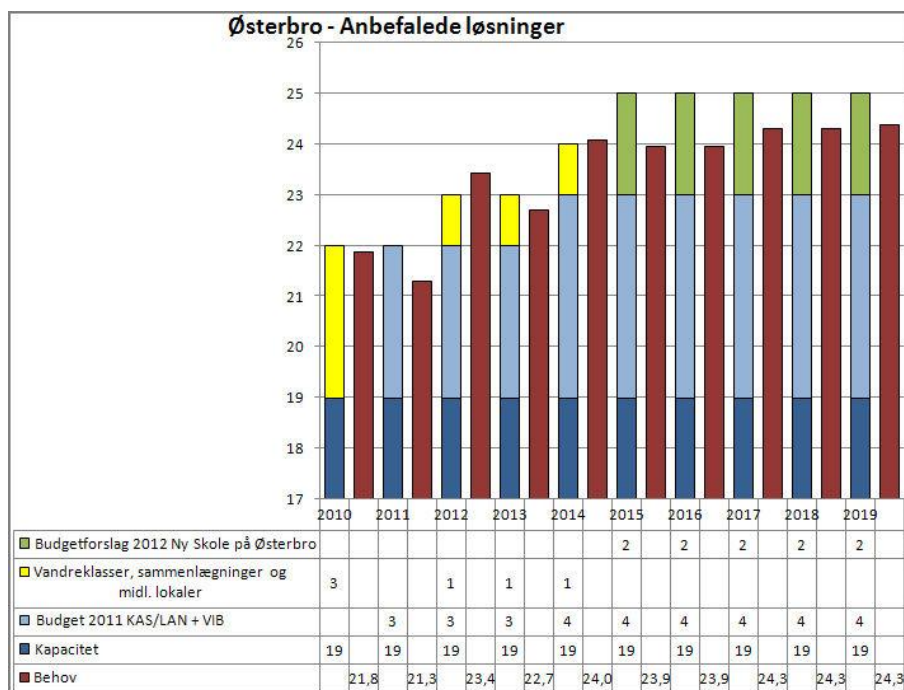
- Der etableres en ny skole i den indre del af Østerbro, som kan dække behovet på Østerbro, og via distriktstilpasninger også behovet på 2 spor i Indre By

Børne- og Ungdomsforvaltningen anbefaler, at der indstilles forslag til budget 2012 om etablering af ny skole på Østerbro på 4 spor, som kan løse behovet for kapacitet og yderligere udvide kapaciteten således der bliver plads til integration af flere tosprogede elever på disse skoler

Område Østerbro

Skoler

Der er behov for 24 spor og skolerne kan i dag rumme 19 spor. Efter gennemført tilpasning af Kastelvejens – Langelinie skole og udbygning af Vibenshus skole, kan skolerne i alt rumme 23 spor. Der er således behov for yderligere 1 spor på Østerbro.



Diagrammet viser behovet på 24 spor på Østerbro (rød søjle) samt kapaciteten på 19 spor (mørkeblå søjle), igangsatte udvidelser i budget 2011 (lyseblå søjle), midlertidige løsninger (gul søjle) og forslag til budget 2012 (grøn søjle). Budgetforslaget er lagt ind med 2 spor på Østerbro og 2 spor i Indre By. Såfremt budgetforslaget vedtages, forventes den nye skole at kunne slå dørene op for eleverne i 2015.

Løsning

Midlertidigt:

- Vandreklasser: i perioden 2010 til 2014 vil der forekomme vandreklasser og andre midlertidige løsningsmuligheder på Østerbro.

Permanent

- Skolen på Kastelsvej og Langelinieskolen lægges sammen og udvides med 3 spor
- Vibenshus Skole udbygges med 1 spor
- Derefter er der yderligere behov for 1 spor

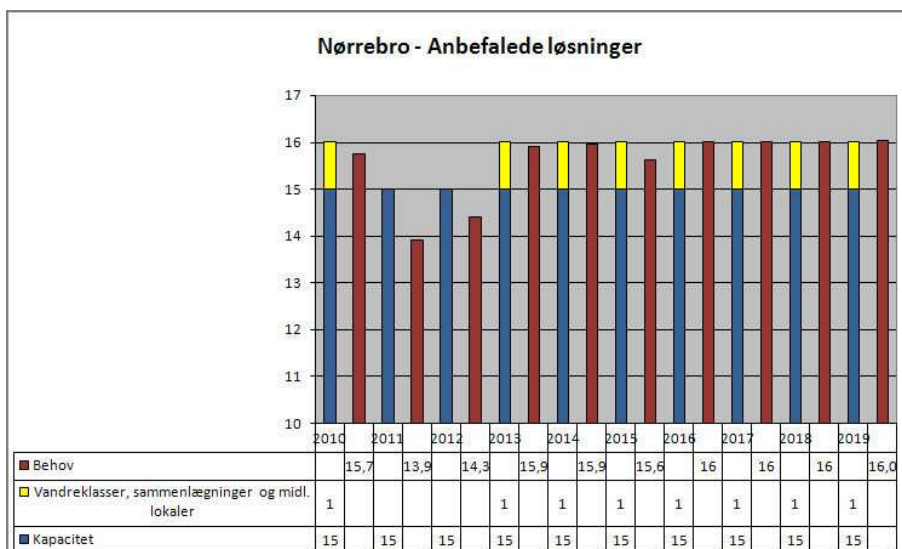
Der findes en bygning/grund til en ny 4 sporet skole i den indre del af Østerbro, som kan dække behovet på 1 spor på Østerbro, og via distriktstilpasninger kan skolen tillige dække behovet på 2 spor i Indre By, samt en udvidelse af kapaciteten i området, der giver plads til integration af tosprogede elever fra andre dele af byen på skolerne på Østerbro og Indre By.

Børne- og Ungdomsforvaltningen anbefaler, at der indstilles forslag til budget 2012 om etablering af ny skole på Østerbro på 4 spor, som kan løse behovet for kapacitet på Østerbro og i Indre By, samt yderligere give plads til integration af flere tosprogede elever på skolerne.

Område Nørrebro

Skoler

Det forventes, at der bliver dannet 15 – 16 børnehaveklasse på skolerne på Nørrebro hvert år fra 2013 og derefter. Der er imidlertid en betydende udsivning af elever på folkeskolerne på Nørrebro som hvert år betyder klassesammenlægninger og dermed en reduktion i antallet af spor og behov på skolerne.



Diagrammet viser behovet på 15 -16 spor, som dog reduceres på grund af udsivninger og klassesammenlægninger hvert år. Børne- og Ungdomsforvaltningen anbefaler, at løse behovet på skolerne på Nørrebro indenfor skolernes fysiske rammer og ved almindeligt ofte forekommende klassesammenlægninger (gul søjle).

Løsning

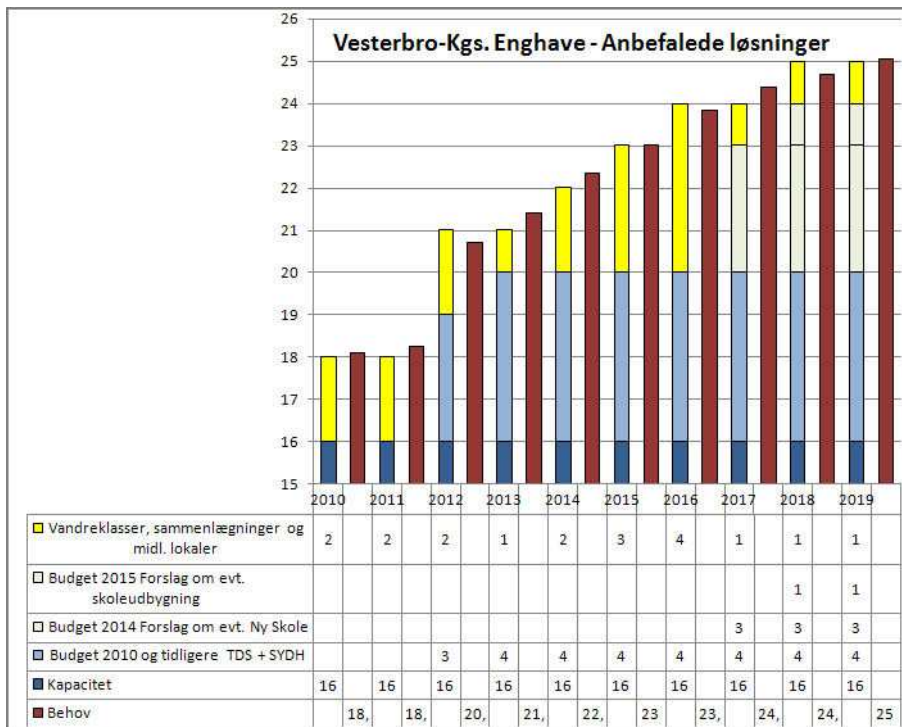
- Der er mulighed for at reducere kapaciteten på grund af udsivninger og at skolerne bliver 'tynde i toppen'
- Behovet for kapacitet på Nørrebro er dækket
- Reduceres kapaciteten kan opnås bedre anvendelse af kapaciteten på de store skoler og mere fordeling af tosprogede elever

Børne- og Ungdomsforvaltningen anbefaler, at der ikke indstilles forslag til ændringer af skolekapaciteten på Nørrebro til budget 2012

Område Vesterbro – Kgs. Enghave

Skoler

Behovet er voksende til 25 spor og skolerne har i dag 'kun' plads til 16 spor i alt. I budget 2010 og tidligere budgetter, er udvidelsen af Tove Ditlevsens Skole og etablering af ny skole i Sydhavn finansieret. Projekterne forventes klar til brug i 2012 og 2013. Herefter har skolerne en samlet kapacitet på 20 spor.



Det ses af diagrammet, at behovet er voksende til 25 spor (rød søjle) og at skolerne har plads til 16 spor. Udvidelsen af Tove Ditlevsens Skole og Ny skole i Sydhavn er markeret med lyseblå søjle. Midlertidige løsninger er markeret med gul søjle og kommende budgetforslag til budget 2014 og 2015 er markeret med lysegrøn søjle.

Løsning

Midlertidigt:

- Vandreklasser på Vesterbro og anvendelse af ny skole i Sydhavn som 'bufferkapacitet'

Permanent:

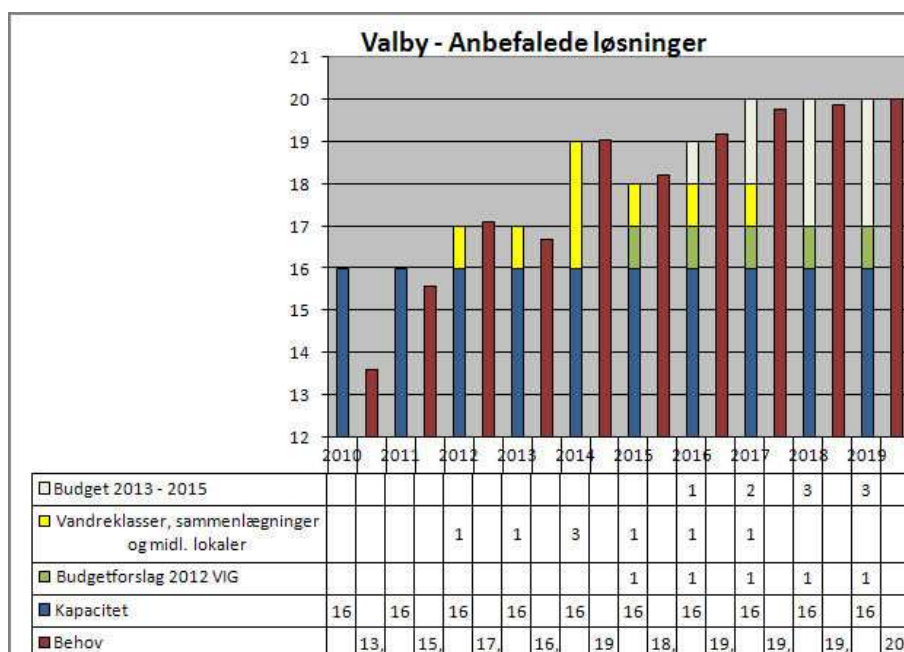
- Ny skole i Sydhavn på 3 spor (2012)
- Tove Ditlevsens Skole udbygges med 1 spor (2013)
- Derefter er behovet yderligere 2 spor 2013 voksende til 5 spor i 2019, særligt i Sydhavn
- Idet der forekommer klassesammenlægninger og idet tilvæksten i behovet er afledt af boligudbygningen i Sydhavn, kan det reelle behov vise sig væsentligt mindre end angivet i denne prognose for børnehaveklasserne
- Den nye skole i Sydhavn og udbygningen på Vesterbro, kan sammen med Vesterbro Ny Skole og Bavnehøj Skole midlertidigt løse behovet i dette distrikt

Børne- og Ungdomsforvaltningen anbefaler, at der udarbejdes forslag til udvidelse af kapaciteten på skolerne til budget 2014 og 2015 på baggrund af udviklingen i Sydhavn og udviklingen i elevunderlaget i området.

Område Valby

Skoler

Behovet på skolerne i Valby er voksende til 20 spor. Skolerne kan kun rumme 16 spor.



Diagrammet viser, at behovet er voksende fra 14 spor i 2010 til 20 spor i 2019 (rød søjle). Skolerne har en samlet kapacitet på 16 spor (mørkeblå søjle).

I 2012 og årene derefter, forventes behovet at overstige skolernes kapacitet, hvorfor der kan forventes vandreklasser og andre midlertidige løsninger på skolerne (gul søjle). Det anbefales at udvide Vigerslev Alle Skole i budget 2012 (lysegrøn søjle) og derefter at finde muligheder for yderligere udvidelser af skolekapaciteten i området til efterfølgende budgetter (lys søjle).

Løsning

Midlertidigt:

- Behovet ventes ikke før skoleåret 2012
- Vandreklasser

Permanent:

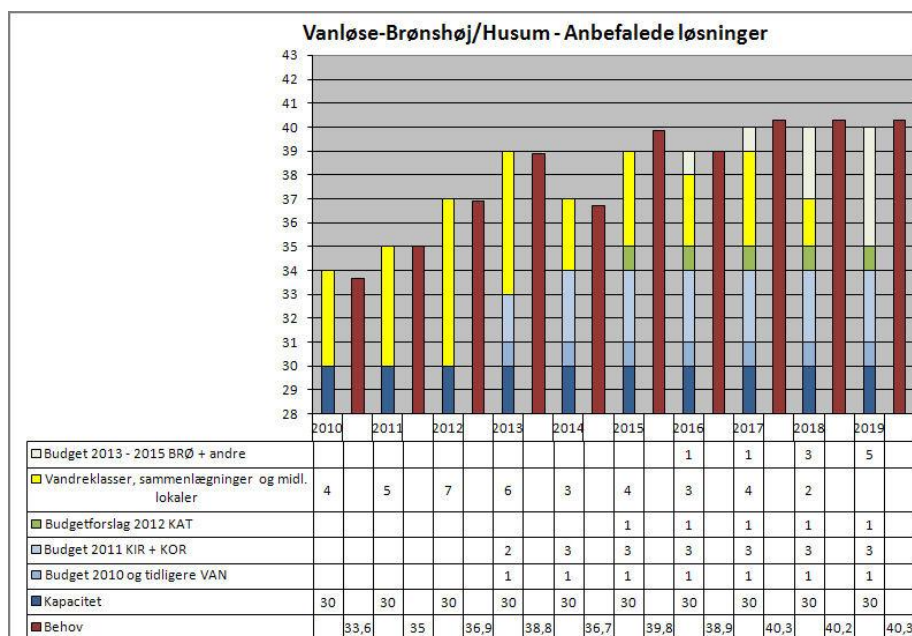
Det undersøges hvilke skoler kan udvides, herunder Vigerslev Allé skole

Børne- og Ungdomsforvaltningen anbefaler, at der i budget 2012 indgår forslag til udvidelse af skolekapaciteten i Valby med 1 spor og der efterfølgende indstilles forslag til yderligere udvidelser i budget 2013, 2014 og 2015

Område Vanløse – Brønshøj/Husum

Skoler

Behovet er voksende til 40 spor. Skolerne har plads til 30 spor i dag og 34 spor efter gennemført udbygning af Vanløse Skole, Kirkebjerg Skole og Korsager Skole. Der mangler således udvidelser og nye byggerier på samlet 6 spor i dette område.



Diagrammet viser behovet er voksende til i alt 40 spor (rød søjle). Skolerne kan i dag rumme 30 spor, og de igangværende udbygninger på Kirkebjerg, Korsager (budget 2011, lyseblå søjle) og Vanløse (budget 2010, blå søjle) udvider kapaciteten til 34 spor. Det foreslås, at udvide Katrinedal skole i budget 2012 (grøn søjle) med 1 spor og indstille Brønshøj Skole til udvidelse i budget 2013. Der skal derefter yderligere findes udvidelsesmuligheder i området til behovet i kommende budgetter 2013 – 2015.

Løsning

Midlertidigt:

- Vandreklasser og anvendelse af nybygninger

Permanent:

- Vanløse Skole er under udbygning til 3 spor
- Kirkebjerg Skole er under udbygning til 5 spor
- Korsager Skole er under udbygning til 4 spor

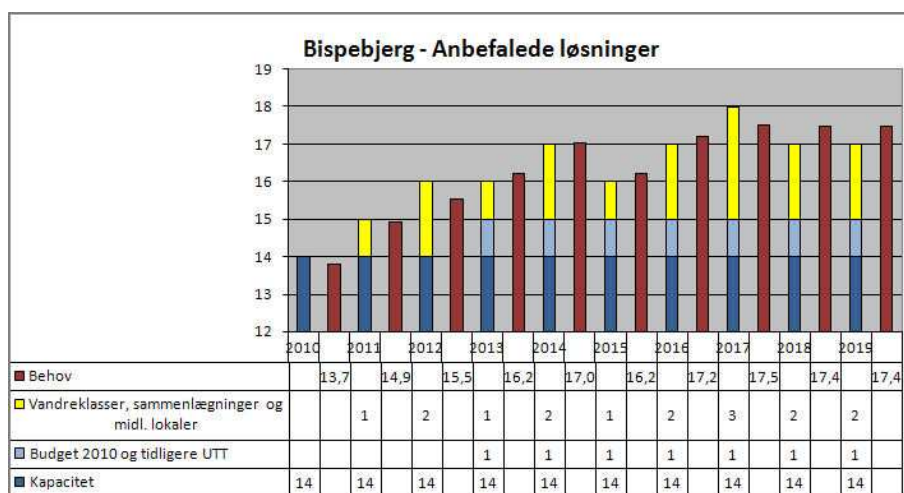
Derefter er der yderligere behov for 6 spor i distriktet.

Børne- og Ungdomsforvaltningen anbefaler, at der indstilles forslag til udvidelse af Katrinedal skole til Budget 2012, udvidelse af Brønshøj Skole til Budget 2013, samt at det undersøges hvilke skoler der i øvrigt kan udvides og det derefter indstilles forslag til udvidelser af skolekapaciteten til budget 2014 og 2015

Område Bispebjerg

Skoler

Behovet forventes at vokse fra nuværende 14 spor til 17 spor i 2014. Skolerne har plads til 14 spor i dag og når Utterslev skoles igangværende udbygning er afsluttet, er der plads til 15 spor. Idet der er udsivninger og derfor ofte forekommer klassesammenlægninger på skolerne, er det forvaltningens vurdering, at behovet løses ved disse sammenlægninger.



Diagrammet viser at behovet forventes at vokse til 17 spor (rød søjle) og at skolerne i dag kan rumme 14 spor (mørkeblå søjle) og efter udbygning af Utterslev Skole 15 spor (lyseblå søjle). Den gule søjle markerer de midlertidige løsninger i form af vandreklasser, eller alternativt de ofte forekomne klassesammenlægninger i området.

Løsning

Midlertidigt:

- Vandreklasser og klassesammenlægninger

Permanent

- Utterslev Skole udbygges til 3 spor

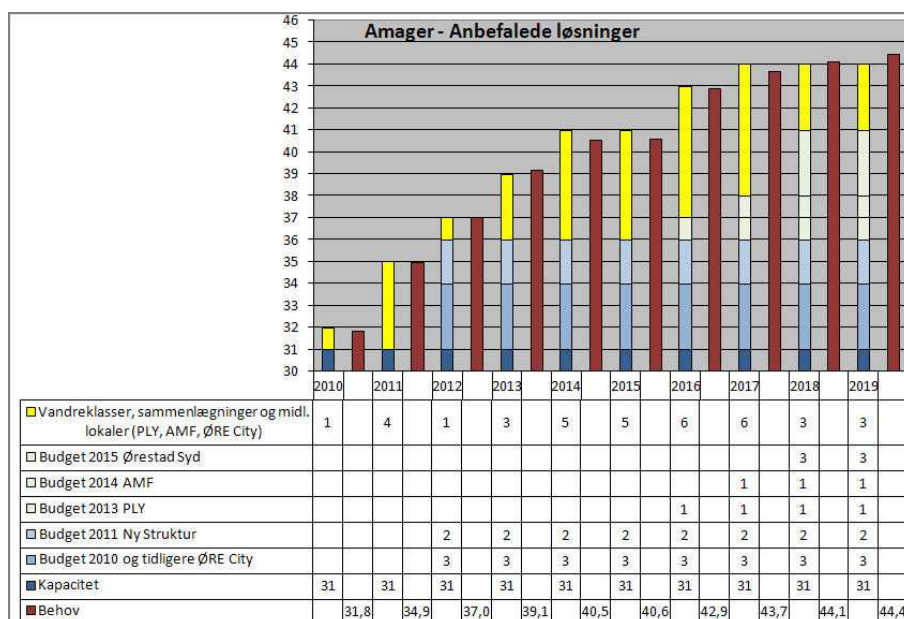
Derefter er der yderligere behov for op til 2 spor i distriktet.

Børne- og Ungdomsforvaltningen anbefaler, at behovet løses ved ofte foretagne klassesammenlægninger på skolerne i dette område

Område Amager

Skoler

Behovet på Amager er voksende til 44 spor. Skolerne har i dag 'kun' plads til 31 spor. Den nye skole i Ørestad City forventes at åbne i 2012 med 3 spor og den nye skolestruktur på Amager, udvider yderligere kapaciteten med 2 spor. I 2012 har skolerne plads til 36 spor.



Det fremgår af diagrammet, at behovet er voksende til 44 spor (rød søjle) og at skolerne i dag har plads til 31 spor (mørkeblå søjle). Den nye skole i Ørestad City og skolesamarbejdet på Amager tilføjer 5 spor (lyseblå og turkis søjle). De resterende spor kan tilvejebringes ved udvidelse af henholdsvis Peder Lykke Skole, Amager Fælled Skole og ny Skole i Ørestad Syd (hvide søjler). Det resterende behov kan kun løses ved vandreklasser og sammenlægninger (gul søjle).

Løsning

Midlertidigt

- Vandreklasser og udnyttelse af ny kapacitet

Permanent

- Skolen i Ørestad City åbner i august 2011 med 3 spor
- Ny skolestruktur giver en forøgelse på 2 spor

Derefter er der yderligere behov for op til yderligere 8 spor i distriktet

Børne- og Ungdomsforvaltningen anbefaler, at behovet løses midlertidigt i 2012 i den nye på den nye skolekapacitet i den nye skolestruktur på Amager og den i nye skole i Ørestad City som åbner i 2012.

Dernæst anbefaler forvaltningen, at

- Peder Lykke Skole udvides til 4 spor (1 spor) og dette indgår i forslag til budget 2013
- Amager Fælled Skole midlertidigt dækker et spor og indstilles til udvidelse i budget 2014 (1 spor)
- skolen i Ørestad Syd indstilles til budget 2015 (3 spor)

Det undersøges hvilke muligheder der er, for at tilvejebringe de resterende 3 spor i området og disse indstilles til budget 2014 og 2015