
From: Mikkel Zinck Schrøder
Sent: 19. april 2023 15:18
To: OKFDL_Lokaludvalgssekretær
Cc: Anja Englev Olsen
Subject: Inddragelse af lokaludvalg i udarbejdelsen af Københavns Kommunes kommende erhvervsstrategi
Attachments: Inddragelse af lokaludvalg i udarbejdelsen af Københavns Kommunes kommende erhvervsstrategi.pdf; Bilag 1 - Baggrund og temaer for Erhvervsstrategi2024.pdf; Bilag 2 - Lokal erhvervsdata.pdf

Kære Lokaludvalgssekretærer

Økonomiforvaltningen har igangsat arbejdet med udviklingen af den kommende erhvervsstrategi. For at sikre en tidlig inddragelse af et lokalt perspektiv ift. erhvervsudviklingen i København, fremsendes de foreløbige udkast til strategiens temaer til drøftelse i byens lokaludvalg.

Lokaludvalgene har mulighed for at give input til det videre arbejde, ved sende skriftligt høringssvar til Økonomiforvaltningen senest 31. maj, og ved at deltage i en fælles online-temadrøftelse den 9. maj. Lokaludvalgenes input vil indgå i det videre arbejde med at kvalificere strategiens temaer.

Den nuværende erhvervsstrategi udløber ved udgangen af 2023, og dermed skal den kommende erhvervsstrategi være endeligt godkendt i efteråret 2023 mhp. at gælde fra 2024 og frem. Strategiens temaer forventes behandlet på ØU den 13. juni.

Materiale til drøftelse

For at understøtte drøftelsen i lokaludvalgene, har vi vedlagt lidt baggrundsmateriale. I bilag 1 præsenteres resultatet af det foreløbige kortlægningsarbejde, samt fem tværgående temaer som forventes at danne grundlag for det videre arbejde med strategien. Det er disse fem temaer som vi ønsker at lokaludvalgene tager udgangspunkt i. Udvalgene er dog også velkomne til at inddrage andre temaer eller perspektiver i evt. høringssvar. I bilag 2 opdeles udvalgte nøgletal på bydelsniveau.

Frister

- Fælles temadrøftelse (Online) - 9. maj kl. 18.00-19.30 (Tilmeldingsfrist 4. maj)
- Høringssvar - 31. maj

Skulle I have spørgsmål til dette eller til processen i øvrigt, er I meget velkommen til at kontakte mig.

Med venlig hilsen

Mikkel Zinck Schrøder
Chefkonsulent
Kontor for Vækst og Erhverv

KØBENHAVNS KOMMUNE
Økonomiforvaltningen

Københavns Rådhus, Rådhuspladsen 1, 4. sal
1550 København V

Mobil 5383 2451
E-mail je6c@kk.dk
EAN 5798009800176

EN DEL AF

GREATER
COPENHAGEN



Inddragelse af lokaludvalg i udarbejdelsen af Københavns Kommunes kommende erhvervsstrategi

19. april 2023

Resumé

Økonomiforvaltningen har igangsat arbejdet med udviklingen af den kommende erhvervsstrategi. Den nuværende erhvervsstrategi udløber ved udgangen af 2023, og dermed skal den kommende erhvervsstrategi være endeligt godkendt i efteråret 2023 mhp. at gælde fra 2024 og frem. For at sikre inddragelse af et lokalt perspektiv ift. erhvervsudviklingen i København, fremsendes de foreløbige udkast til strategiens temaer til drøftelse i Københavns Kommunes lokaludvalg. Lokaludvalgene har mulighed for at give input til det videre arbejde, ved sende skriftligt høringssvar til Økonomiforvaltningen, og ved at deltage i en fælles online-temadrøftelse den 9. maj. Lokaludvalgenes input vil indgå i det videre arbejde med at kvalificere strategiens temaer og planlagt politiske drøftelser.

Baggrund

Med udløbet af den eksisterende erhvervsstrategi ved udgangen af 2023, igangsættes arbejdet med den kommende erhvervsstrategi. Erhvervsstrategien skal være endeligt godkendt i efteråret 2023 mhp. at kunne gælde fra 2024 og frem. Den kommende erhvervsstrategi skal understøtte de politiske prioriteter på erhvervsområdet, favne det københavnske erhvervslivs konkrete udfordringer og behov, og understøtte en koordineret erhvervsindsats på tværs af KK.

Arbejdet med den kommende erhvervsstrategi, er forankret i det tværgående erhvervs- og vækstsamarbejde mellem ØKF, TMF, BIF og KFF, med ØKF som tovholder.

Inddragelse af lokaludvalg

For at understøtte inddragelsen af lokale perspektiver i udarbejdelsen af erhvervsstrategien, fremsendes de foreløbige resultater og temaer, til drøftelse i lokaludvalgene. På baggrund af det fremsendte materiale (Bilag 1 og 2), foreslås det at lokaleudvalgene drøfter de præsenterede temaer, med henblik på at bidrage med evt. lokale perspektiver og input til det videre arbejde.

Kontor for Vækst og Erhverv
Københavns Rådhus,
Rådhuspladsen 1
1550 København V

EAN-nummer
5798009800176

Online temamøde – 9. maj kl. 18.00 – 19.30

For at understøtte en fælles drøftelse af lokale forhold og udfordringer, og give mulighed for at besvare evt. spørgsmål til strategiarbejdet, afholdes et fælles onlinemøde for medlemmer af lokaludvalgene tirsdag den 9. maj kl. 18.00-19.30.

På mødet vil Økonomiforvaltningen gennemgå rammer og proces for arbejdet med erhvervsstrategien, og præsentere de udarbejdede analyser. I forlængelse heraf vil temaerne blive præsenteret, hvorefter der vil være mulighed for at udvalgsmedlemmerne, kan stille spørgsmål til processen eller strategiens temaer.

- Tid: 9. maj kl. 18.00 – 19.30
- Sted: Online
- Tilmeldingsfrist: 4. maj
- Tilmelding: Send tilmeldelse til Sarah Thygesen (XC9U@kk.dk)
- Angiv navn og lokaludvalg.

Skriftlige høringssvar – Frist 31. maj

Lokaludvalgene kan give input til Økonomiforvaltningen, gennem et skriftligt høringssvar. Udvalgenes høringssvar vil indgå i det videre arbejde med at kvalificere strategiens temaer, og bidrage til at kvalificere de planlagte politiske drøftelser i ØU og de øvrige fagudvalg.

Bilag

- Bilag 1 – Baggrund og temaer
- Bilag 2 – Lokale erhvervsanalyser

ERHVERVSSTRATEGI 2024

Temadrøftelser i Lokaludvalgene



Indhold

Side 3 Rammer, formål og proces

Side 7 Analyser og vidensgrundlag

Side 18 Tværgående temaer

RAMMER, FORMÅL OG PROCES


Rammer

- Den nuværende erhvervsstrategi udløber i 2023.
- Erhvervsstrategien gælder i 4 år.
- Strategien godkendes i BR.
- Strategien implementeres i regi af Erhvervs- og Vækstsamarbejdet mellem ØKF, TMF, KFF og BIF.

Formål

- Sætte retning for KK's arbejde og prioriteter på erhvervsområdet.
- Sætte fokus på den kommunale kerneopgave på erhvervsområdet, og KK's rolle og handlerum i erhvervsfremmesystemet.
- Understøtte en koordineret erhvervsindsats på tværs af forvaltninger, med sammenhæng til kommunens øvrige erhvervsrelaterede politikker og strategier.

Proces



ANALYSER OG VIDENSGRUNDLAG

ØKF har udarbejdet en erhvervsstrukturanalyse, afviklet en række dialogmøder med byens erhvervsaktører og gennemført en spørgeskemaundersøgelse med svar fra 892 virksomheder. På den baggrund har ØKF identificeret fem tværgående temaer.

Data- og vidensindsamling

Erhvervsstrukturanalyse

For at understøtte det generelle indblik i erhvervs sammensætningen i København, har ØKF indsamlet relevant data.

Dialogmøder

Mhp. at indhente input fra byens erhvervsaktører har ØKF afholdt 12 dialogmøder med centrale erhvervsaktører i byen.

Virksomhedssurvey

For at understøtte en bred erhvervsinddragelse, har ØKF spurgt 892 virksomheder, om deres oplevelse med at drive virksomhed i København.

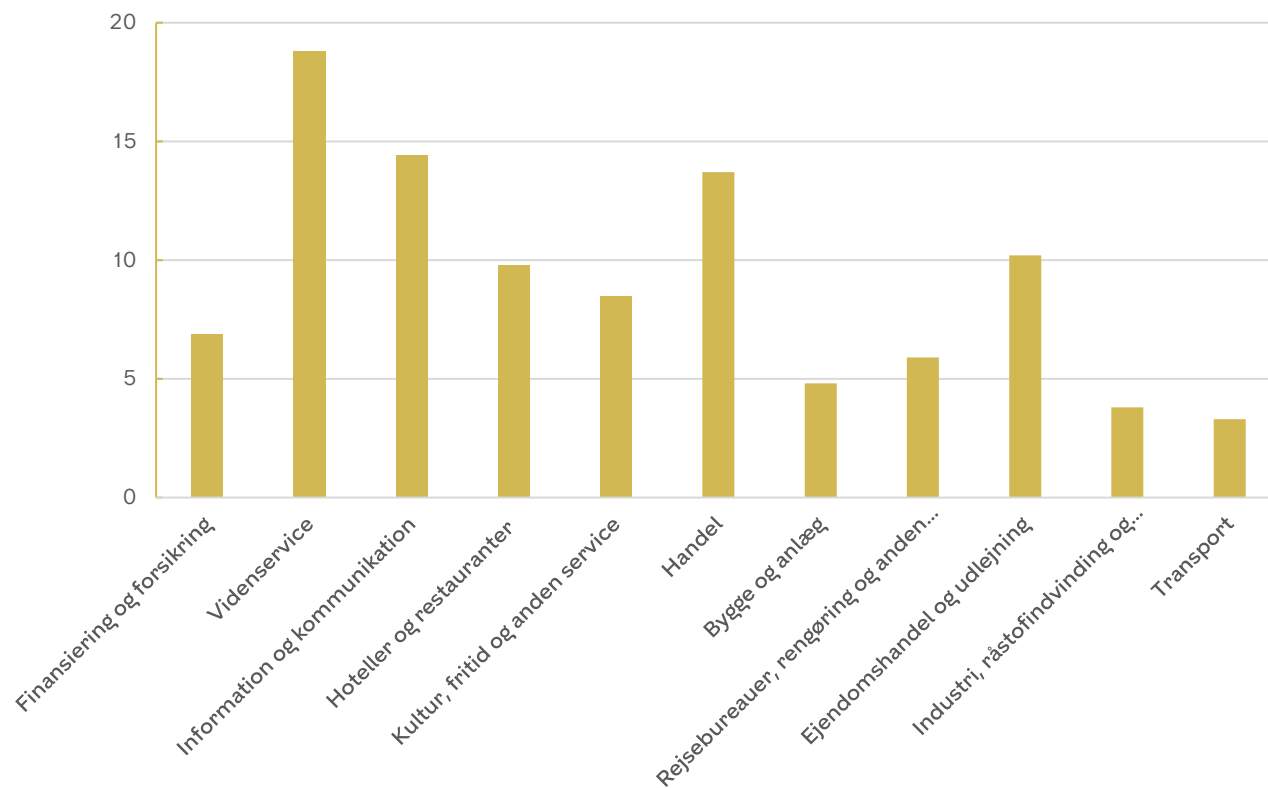


Input til strategien

De gennemførte analyser, skal bidrage til at kvalificere og prioritere strategiens fokusområder.

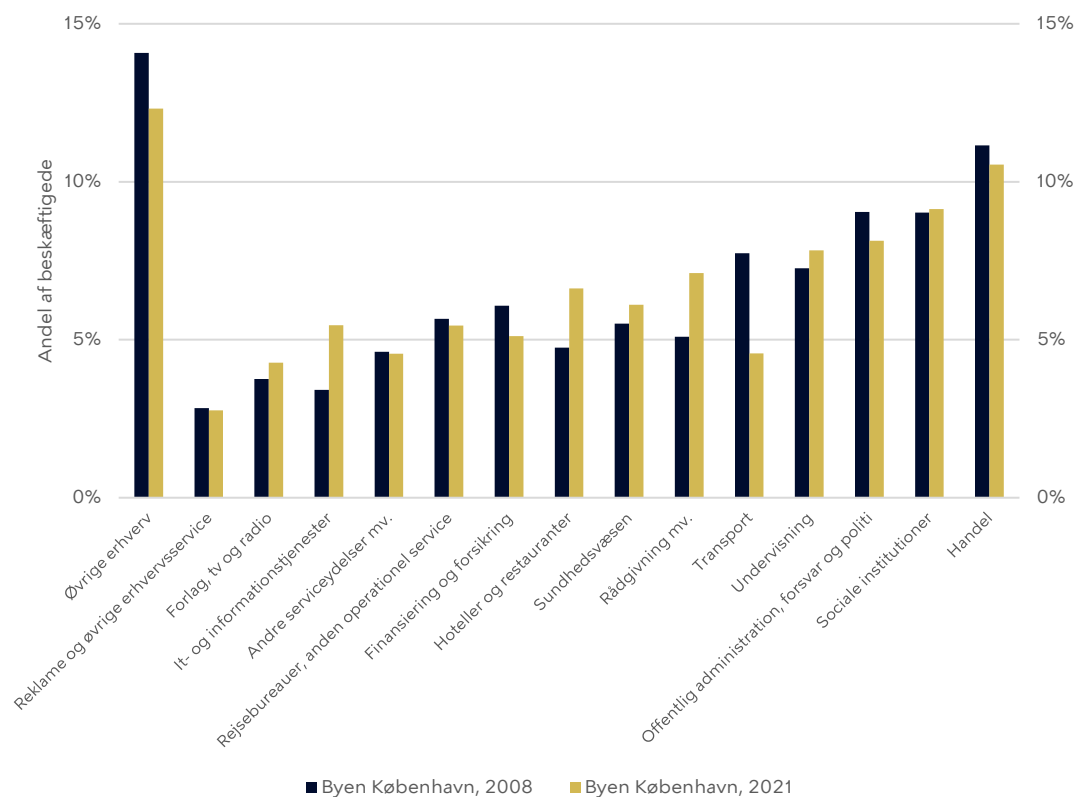
Erhvervssammensætning: Flest virksomheder indenfor videnstunge brancher, oplevelsesindustrien og handel

Virksomheder med mere end 1 ansat med adresse i KK (%)



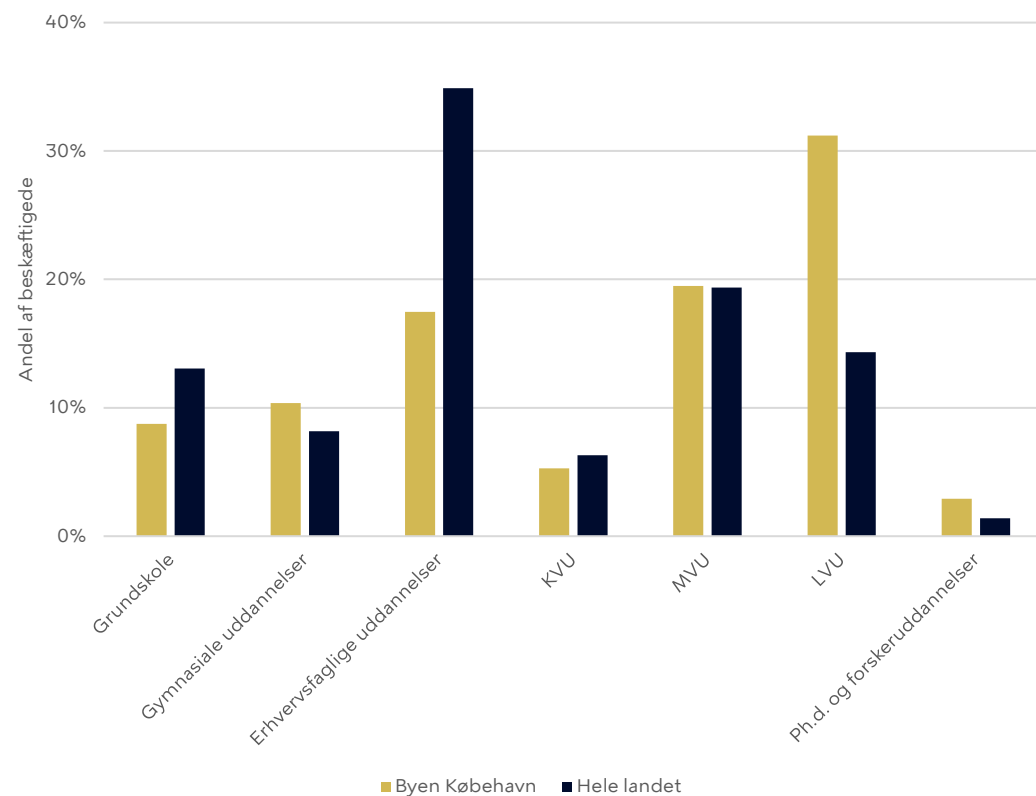
- Der ca. 25.000 private virksomheder med mere end 1 ansat med adresse i Københavns Kommune.
- Videnstunge brancher udgør 40% af virksomheder med adresse i KK
- Oplevelsesindustrien udgør 18% af virksomheder med adresse i KK
- Videnstunge brancher, oplevelsesindustrien og handel udgør samlet 72% af virksomheder med adresse i KK
- 87% af byens virksomheder har mindre end 10 ansatte

Beskæftigelse: I hvilke brancher arbejder Københavnerne?



- De fleste lønmodtagere med arbejdssted i Byen København (København, Frederiksberg, Tårnby og Dragør) arbejder indenfor handel, sociale institutioner, den offentlige sektor, transport samt rådgivningsbranchen.
- Siden 2008 er beskæftigelsen især øget indenfor de mere videnstunge erhverv såsom rådgivning mv. samt it- og informationstjenester.
- Beskæftigelsen er også øget meget indenfor hotel og restauration. Beskæftigelsen er faldet især indenfor transport.

Beskæftigelse: Relativt flere i Byen København med LVU




- Blandt de beskæftigede i Byen København i 2020 havde 31 pct. en lang videregående uddannelse (LVU). Uddannelsesmæssigt er dette den største gruppe på arbejdsmarkedet i Byen København.
- For hele landet er den største gruppe beskæftigede med en erhvervsfaglige uddannelse.

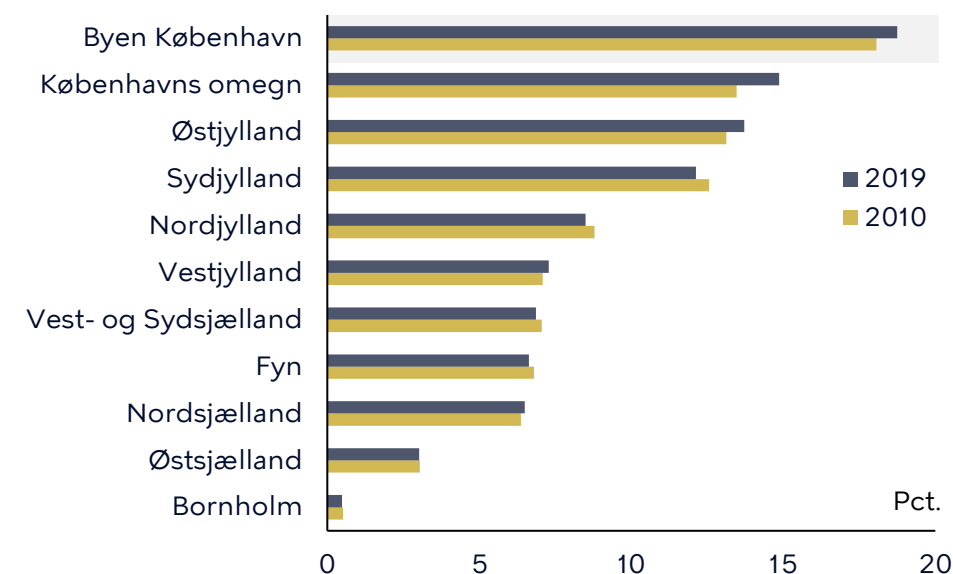
Vækst: Hovedstaden, herunder København udgør en stor andel af dansk økonomi

Byen København og Region Hovedstaden står for hhv. 19 og 41 pct. af BVT i Danmark. Byens Københavns andel af Danmarks samlede værdiskabelse er vokset fra 2010 til 2019.

Byen Københavns og Region Hovedstadens andel af BVT i 2019



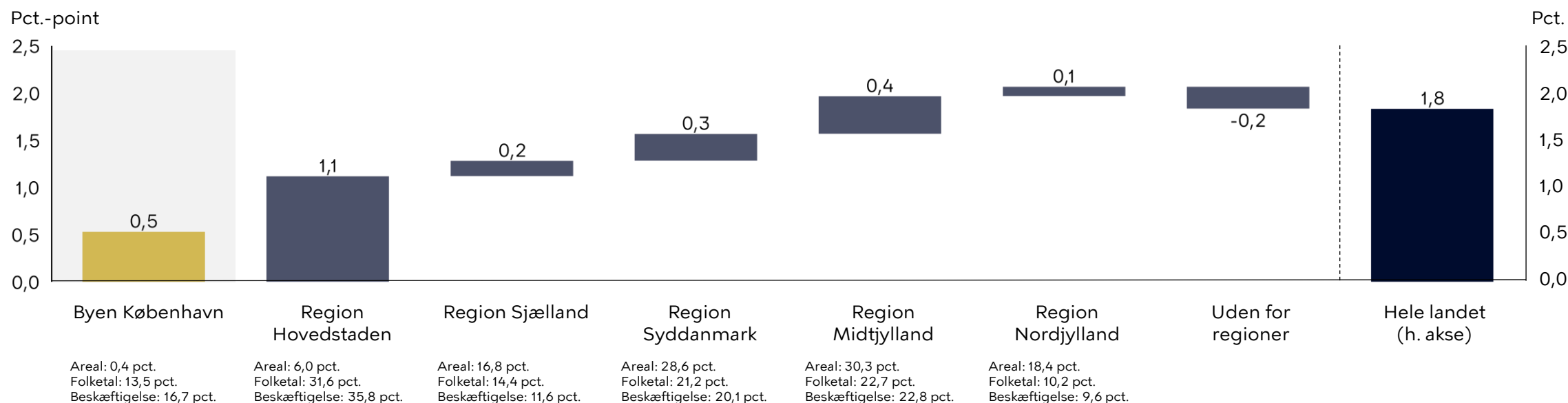
Landsdeles andel af BVT i 2010 og 2019



Note: "Uden for regioner" dækker primært over råstofindvinding.
Kilde: Danmarks Statistik

Vækst: Hovedstadsområdet har været drivende for væksten i hele landet

Byen København har fra 2010 til 2019 trukket over en fjerdedel af væksten i værdiskabelsen. Byen København udgør til sammenligning kun 0,4 pct. af Danmarks areal, og 16,7 pct. af de beskæftigede arbejder i Byen København.

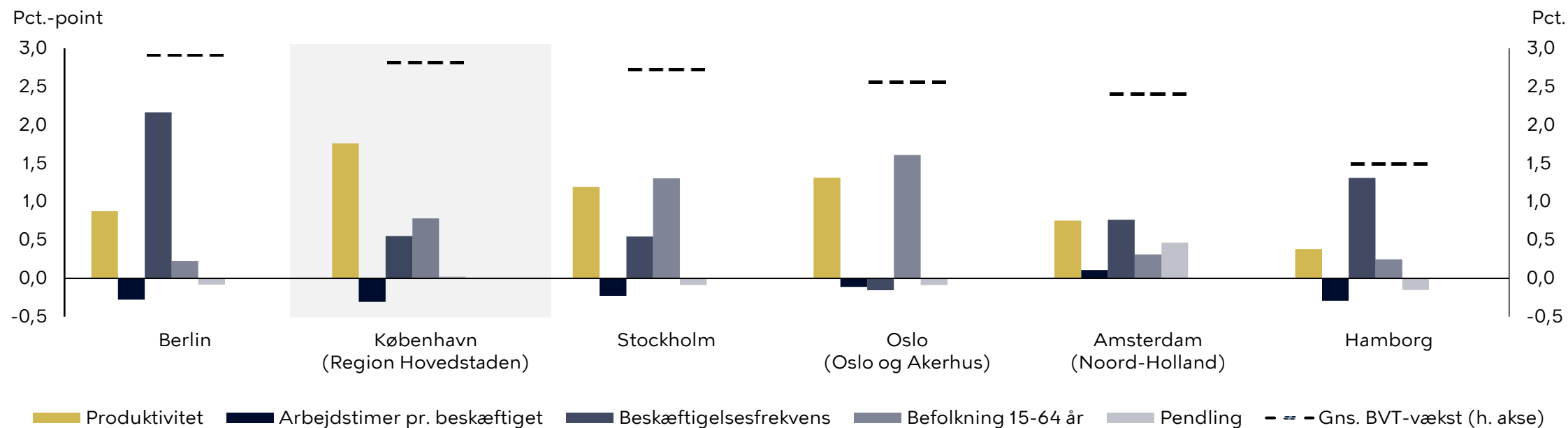


Note: "Uden for regioner" dækker primært over råstofindvinding. Det negative bidrag skal ses i lyset af den aftagende energiproduktion i Nordsøen. Areal og folketal er opgjort pr. 1. januar 2019. Beskæftigelsen er opgjort ultimo november 2019.
Kilde: Danmarks Statistik

International Konkurrence

Væksten i Region Hovedstaden har fra 2010 til 2019 været høj sammenlignet med de andre nordeuropæiske storbyer. Hovedstadens vækst har primært været drevet af en højere produktivitet.

Gennemsnitlig BVT-vækst 2010-2019 storbyer dekomponeret i vækstbidrag fra delkomponenter



Dialogmøder

12 dialogmøder

Mhp. at indhente input fra byens erhvervsaktører har ØKF afholdt dialogmøder med flg. centrale erhvervsaktører i byen.

- DI Hovedstaden
- Horesta
- Danske Restauranter og Caf er (DRC)
- Iværksætterforeningen
- Håndværkerforeningen
- Dansk Erhverv
- Copenhagen Science City
- Wonderful Copenhagen
- Copenhagen Capacity
- Fællesmøde med 11 Klyngeorganisationer
- Greater Copenhagen
- Erhvervshus Hovedstaden



Tværgående temaer

- Fokus på små virksomheder
- Fokus på servicekultur
- Fokus på innovation og vækstvirksomheder
- Københavns internationale brand er vigtigt
- Fokus på fremtidens arbejdskraft med blandede kompetencer
- International arbejdskraft skal tiltrækkes og fastholdes
- Grøn omstilling koster mere og kræver fælles løsninger
- Erhvervsudviklingen stopper ikke ved kommunegrænsen
- Plads og parkeringsforhold

Virksomhedssurvey

Input fra 892 virksomheder

For at understøtte en bred erhvervs-inddragelse, og styrke indblikket i erhvervslivets oplevelse af rammer og vilkår for at drive virksomhed i København, har ØKF gennemført en spørgeskemaundersøgelse.

Undersøgelsen har til formål at afdække erhvervslivets generelle tilfredshed samt afdække spørgsmål omkring arbejdskraft, grøn omstilling, byudvikling og samarbejde med kommunen.

Der er indhentet svar fra 892 virksomheder på tværs af brancher og størrelser.



Hovedkonklusioner

- 65% af virksomhederne er meget tilfredse eller tilfredse med at have virksomhed i København. Kun 8% er meget utilfredse eller utilfredse. Mindre virksomheder er generelt mindre tilfredse.
- Fokus på adgangen til erhvervslokaler og dialogen med erhvervslivet har det største potentiale for at øge tilfredsheden.
- 33% af virksomhederne har oplevet, inden for det seneste år, ikke at kunne besætte ledige stillinger med kvalificeret arbejdskraft. Det gælder særligt for faglærte og medarbejdere med lange videregående uddannelser.
- Hver anden virksomhed har inden for det seneste år været i kontakt med KK, og 42% af disse er enig eller delvis enig i at kontakten var tilfredsstillende.

Fem tværgående temaer

Erhvervsstrukturanalyse

For at understøtte det generelle indblik i erhvervs sammensætningen i København, har ØKF indsamlet relevant data.

Dialogmøder

Mhp. at indhente input fra byens erhvervsaktører har ØKF afholdt 12 dialogmøder med centrale erhvervsaktører i byen.

Virksomhedssurvey

For at understøtte en bred erhvervsinddragelse, har ØKF spurgt 892 virksomheder, om deres oplevelse med at drive virksomhed i København.



Tværgående temaer

1. Styrket dialog og sagsbehandling
2. Rammevilkår for små og blandede erhverv
3. Kompetencer til fremtiden
4. En ansvarlig by med grøn omstilling og bæredygtig udvikling
5. En international hovedstad med regional sammenhængskraft


TVÆREGÅENDE TEMAER

På de følgende sider udfoldes de fem tværgående temaer.

Styrket dialog og sagsbehandling

Erhvervslivet oplever forsat udfordringer i mødet og samarbejdet med KK. Et velfungerende samarbejde med kommunen er af afgørende betydning for en stor del af byens virksomheder. Hvad enten det er når der skal søges tilladelser til byggeri eller udeservering, eller når der træffes politiske beslutninger, som ændrer rammer og vilkår for byens erhverv – fx i forbindelse med parkeringsforhold og byudvikling.

Ca. en tredjedel af byens virksomheder angiver at de ikke er tilfredse med dialogen med KK ift. sagsbehandling og myndighedsbetjening, og med KK's inddragelse af erhvervslivet i byens udvikling. I forlængelse heraf oplever kun 42% af de virksomheder, der har været i kontakt med KK, at kontakten med kommunen har været tilfredsstillende. Erhvervslivet peger blandt andet på lange og ugenomsigtige sagsbehandlingstider, manglende dialog, vejledning og sparring, og usammenhængende sagsbehandling på tværs af myndighedsområder, som nogle af udfordringerne.



Rammevilkår for små og blandede erhverv

Byens erhvervsliv bidrager ikke kun med vækst og arbejdspladser. Byens mange små og blandede erhverv er en del af københavnernes hverdag, og en del af byens kreative og innovative nerve. Hvad enten det er den lokale håndværker i Valby, butikken nede på hjørnet i Nordvest, den nye restaurant på Nørrebro eller kontorfælleskabet i den Brune Kødby, så bidrager de til byens puls og københavnernes hverdagsliv.

Byens mindre erhvervsdrivende oplever særlige udfordringer ift. at drive virksomhed i København. Ca. 25.000 virksomheder med adresse i København har mere en 1 ansat og heraf har 21.100 virksomheder mellem 1-9 ansatte. 86% af byens virksomheder er altså helt små. Dette omfatter blandet andet virksomheder indenfor håndværk, kreative erhverv, fødevarer og detail ligesom gruppen også typisk dækker virksomhedstyper som demokratiske eller socialøkonomiske virksomheder. De små virksomheder er generelt mindre tilfredse med at drive virksomhed i København, de oplever større økonomiske udfordringer, de overvejer i højere grad at flytte deres virksomhed ud af byen, de oplever i højere grad at være udfordret af stigende kvadratmeterpriser på erhvervslokaler og har generelt mere begrænsede administrative ressourcer til at navigere i kommunale processer og indgå i dialog med KK.



Kompetencer til fremtiden

Forudsætningen for at fastholde byens vækst og innovationskraft, og at bevare positionen i den internationale konkurrence, er at byens virksomheder har adgang til kvalificeret arbejdskraft med de rette kompetencer. 33% af københavnske virksomheder, har oplevet ikke at kunne besætte ledige stillinger med kvalificeret arbejdskraft. Der efterspørges i særlig grad faglært arbejdskraft (Hotel- og Restaurationsbranchen og byggebranchen), samt medarbejdere med en lang videregående uddannelse (Videnservice og Finans og Forsikring).

47% af byens virksomheder rekrutterer international arbejdskraft, hvor det særligt er medarbejdere med en lang videregående uddannelse inden for vidensservice og finansiering og forsikring, der efterspørges.

Erhvervet peger på, at der er behov for et fokus på at få flere unge til at vælge en erhvervsuddannelse der understøtter byens erhverv. Derudover er der behov for at sikre tiltrækningen og fastholdelsen af internationale talenter – herunder fastholdelsen af internationale studerende.



En international hovedstad med regional sammenhængskraft

København er en international vidensby, med unikke forudsætninger for at drive innovation og udvikle nye vækstvirksomheder. Virksomhederne har adgang til internationalt anerkendte universiteter og forskningsmiljøer, en højtuddannet arbejdsstyrke og en række velfunderede styrkepositioner.

Københavns internationale profil og tilgængelighed stor betydning for tiltrækningen af internationale turister, talenter og investeringer til København og resten af Danmark. Turismen skabte i 2019 ca. 62.000 fuldtidsstillinger i Hovedstaden og et samlet skatteprovenu på ca. 12. mia. kr. Turismen har stabiliseret sig ovenpå COVID-19, men branchen er forsat udfordret af manglen på internationale turister, inflation og energipriser.

Halvdelen af byens virksomheder, har beskæftigelse, produktion eller andre faciliteter uden for København. På den baggrund skal udviklingen af byens erhvervsliv ses i en regional og national kontekst. Arbejdskraft, infrastruktur og en tæt forbundet geografi, binder regionen sammen på tværs af kommunegrænser og over Øresund. Erhvervslivet efterspørger et stærkere regionalt samarbejde ift. rekruttering af arbejdskraft, lokaliseringsmuligheder, og fælles fokus på at understøtte innovation og vækstvirksomheder indenfor regionens styrkepositioner (fx LifeScience, Cleantech, Bæredygtig byudvikling, Fintech).



ERHVERVSSTRATEGI 2024

LOKAL ERHVERVS DATA



Baggrund og indhold

Erhvervsdata

I forbindelse med udarbejdelsen af den kommende erhvervsstrategi, har ØKF udarbejdet en analyse af byens erhvervs sammensætning. I forlængelse heraf, har ØKF gennemført et virksomhedssurvey med henblik på, at afdække virksomhedernes oplevelse af drive virksomhed i København.

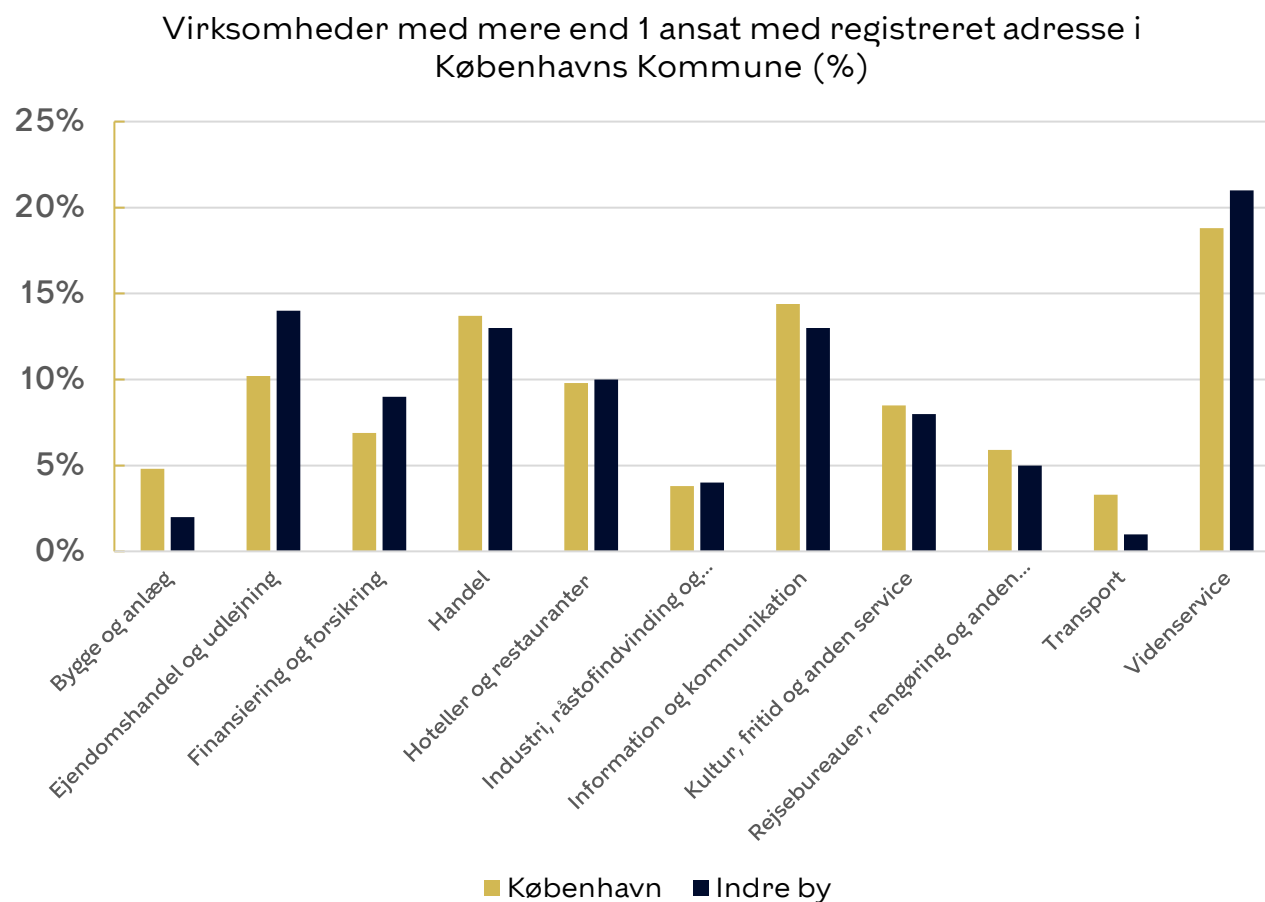
For at understøtte en lokal drøftelse af input til den kommende erhvervsstrategi, er nøgletal opdelt efter lokaludvalgenes geografi.

Indhold

Side 3 - Indre By
Side 6 - Christianshavn
Side 9 - Østerbro
Side 12 - Nørrebro
Side 15 - Bispebjerg
Side 18 - Brønshøj-Husum
Side 21 - Vanløse
Side 24 - Valby
Side 27 - Vesterbro
Side 30 - Kongens Enghave
Side 33 - Amager Vest
Side 36 - Amager Øst

INDRE BY

Erhvervssammensætning - Indre By

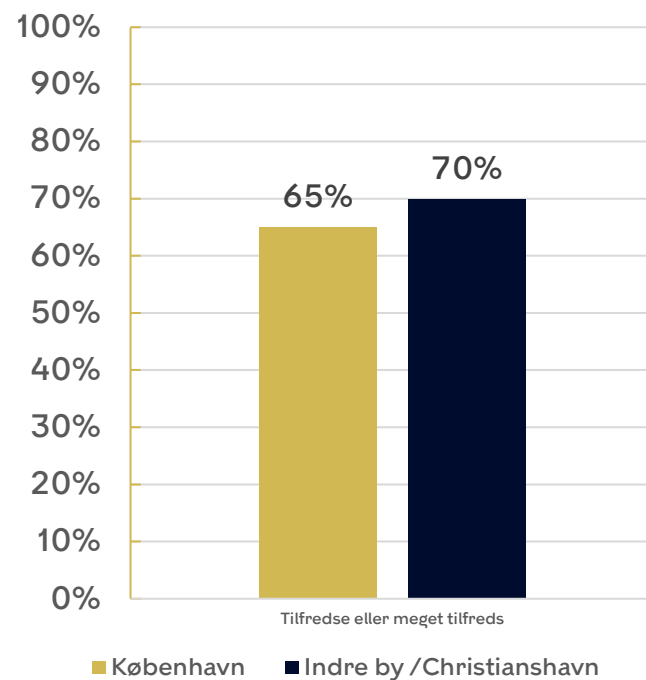


- Der er 7.924 virksomheder med mere end 1 ansat med adresse i bydelen.
- Det svarer til 31% af byens virksomheder.
- Bydelen har en særlig stor andel af virksomheder indenfor videnstunge (Videnservice, Finansiering og Forsikring og Ejendomshandel og udlejning).
- Bydelen har generelt en mindre andel af virksomheder indenfor Bygge og anlæg og transport.

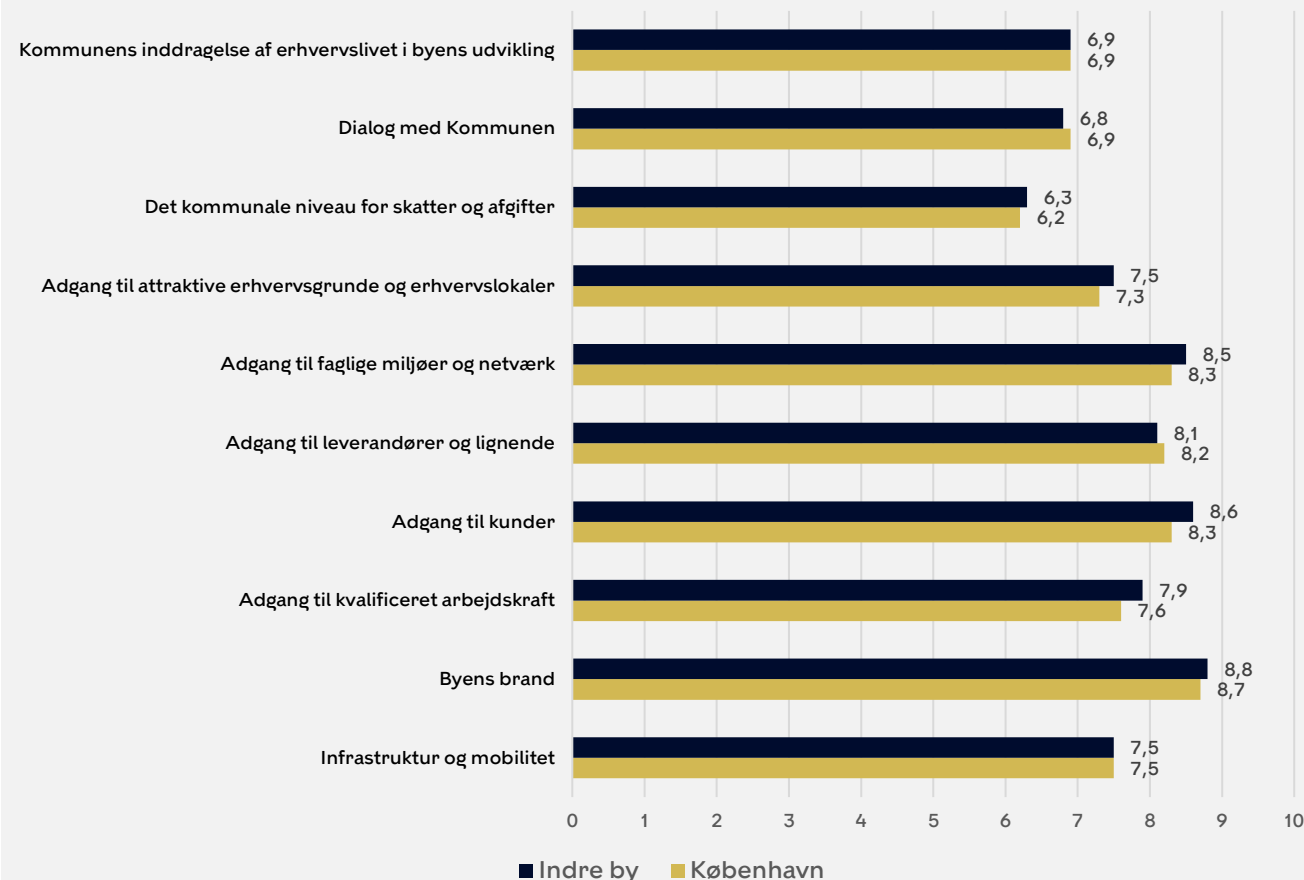
Virksomhedssurvey - Indre By

Svar fra 304 virksomheder

Hvor tilfreds er du alt i alt med at have virksomhed i København?

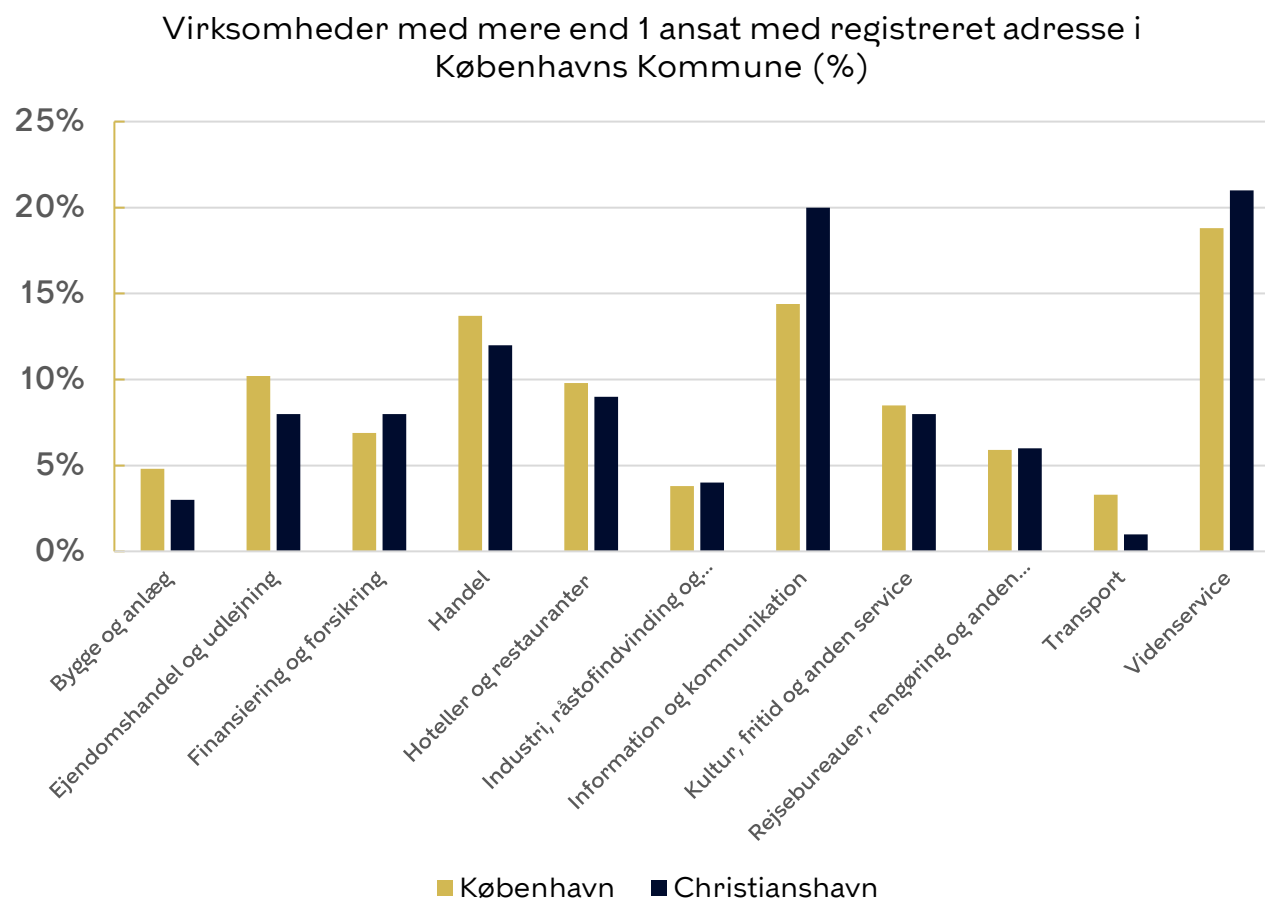


Hvor tilfreds er du med niveauet af følgende faktorer i København?
(Skala fra 1-10)



CHRISTIANSHAVN

Erhvervssammensætning - Christianshavn

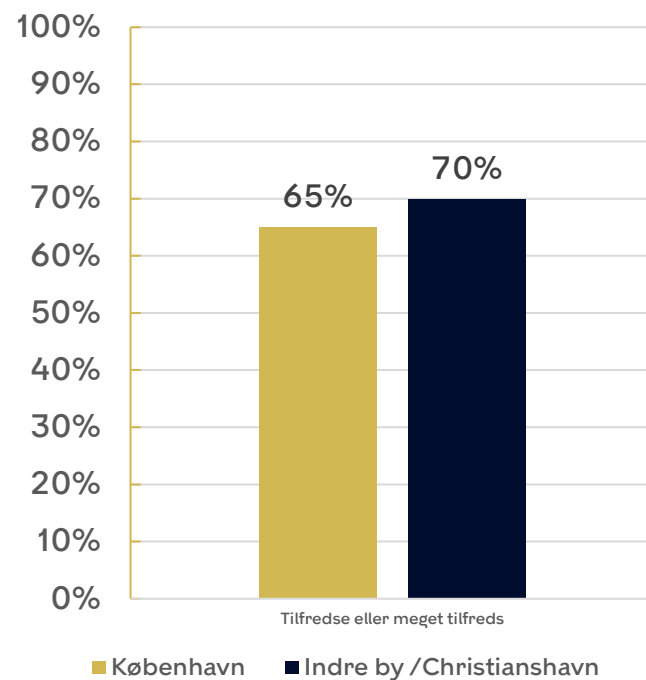


- Der er 918 virksomheder med mere end 1 ansat med adresse i bydelen.
- Det svarer til 3,6% af byens virksomheder.
- Bydelen har en særlig stor andel af virksomheder indenfor Videnservice samt Information og Kommunikation.
- Bydelen har generelt en mindre andel af virksomheder indenfor Bygge og anlæg og transport.

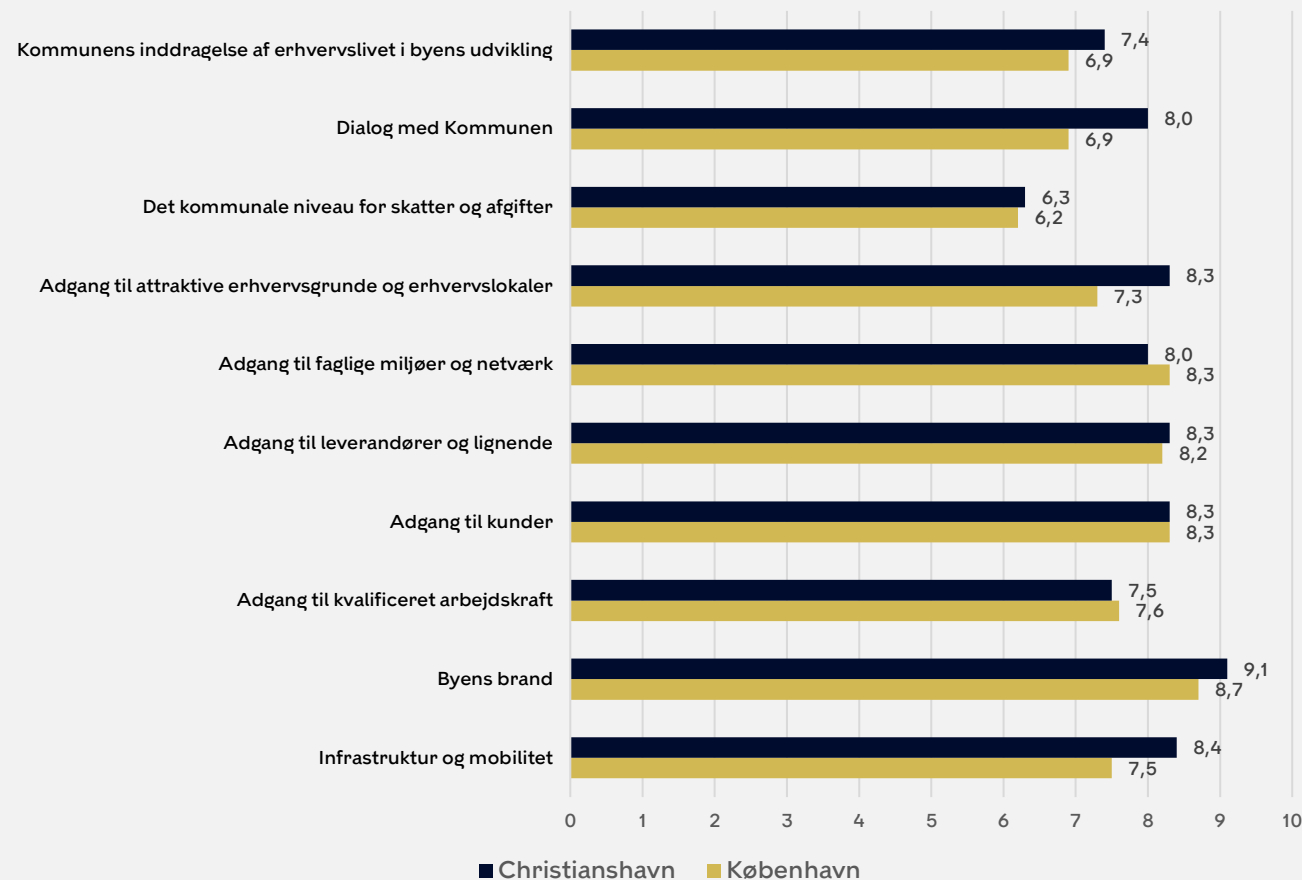
Virksomhedssurvey - Christianshavn

Svar fra 33 virksomheder

Hvor tilfreds er du alt i alt med at have virksomhed i København?

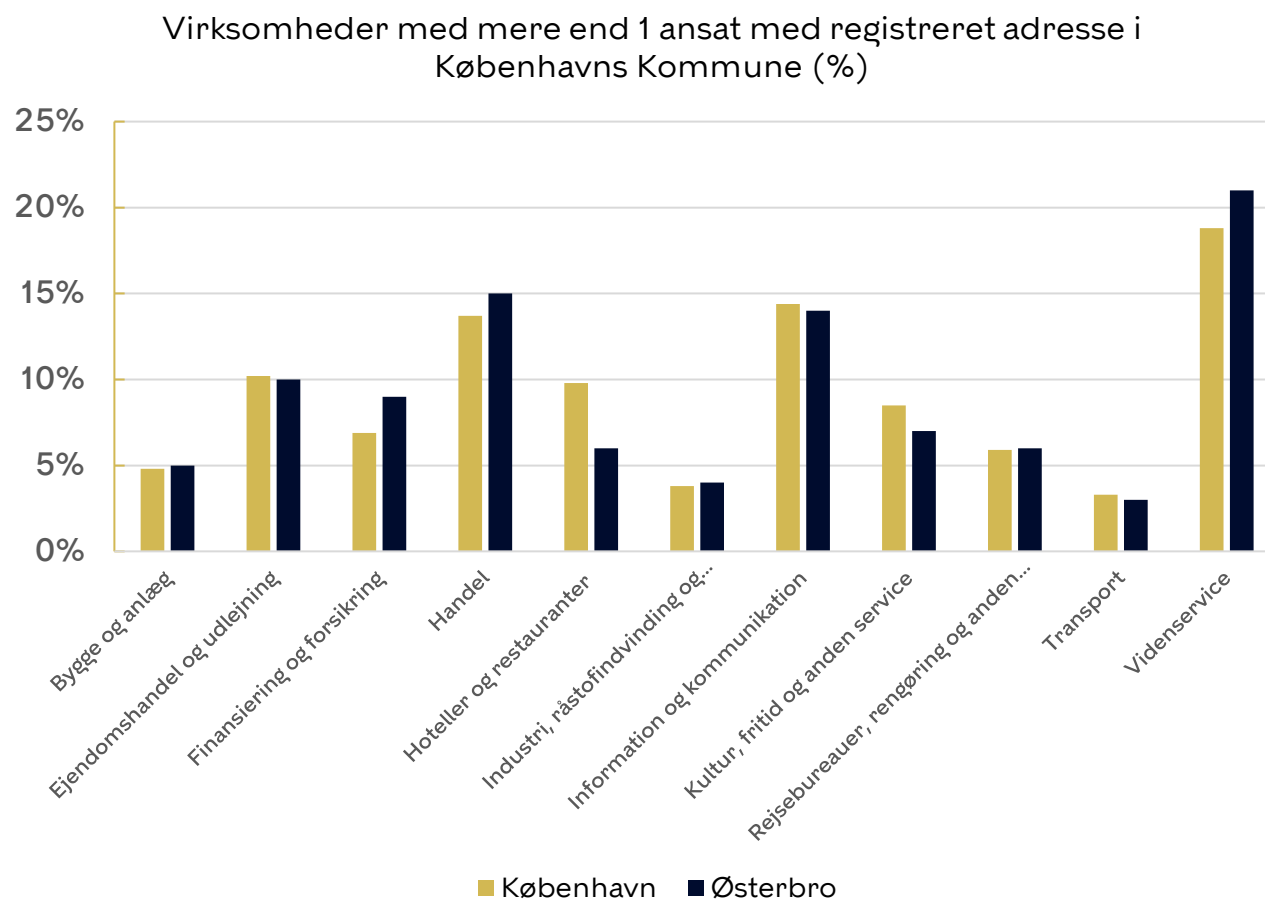


Hvor tilfreds er du med niveauet af følgende faktorer i København?
(Skala fra 1-10)



ØSTERBRO

Erhvervssammensætning - Østerbro

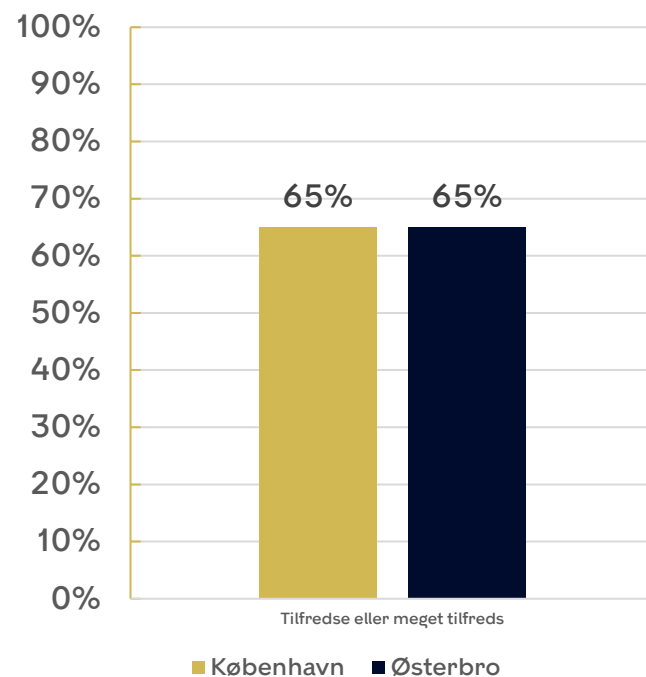


- Der er 3.306 virksomheder med mere end 1 ansat med adresse i bydelen.
- Det svarer til 13,1% af byens virksomheder.
- Bydelen afspejler den generelle virksomhedssammensætning i København, dog med en lidt højere andel af virksomheder indenfor handel og videnservice.

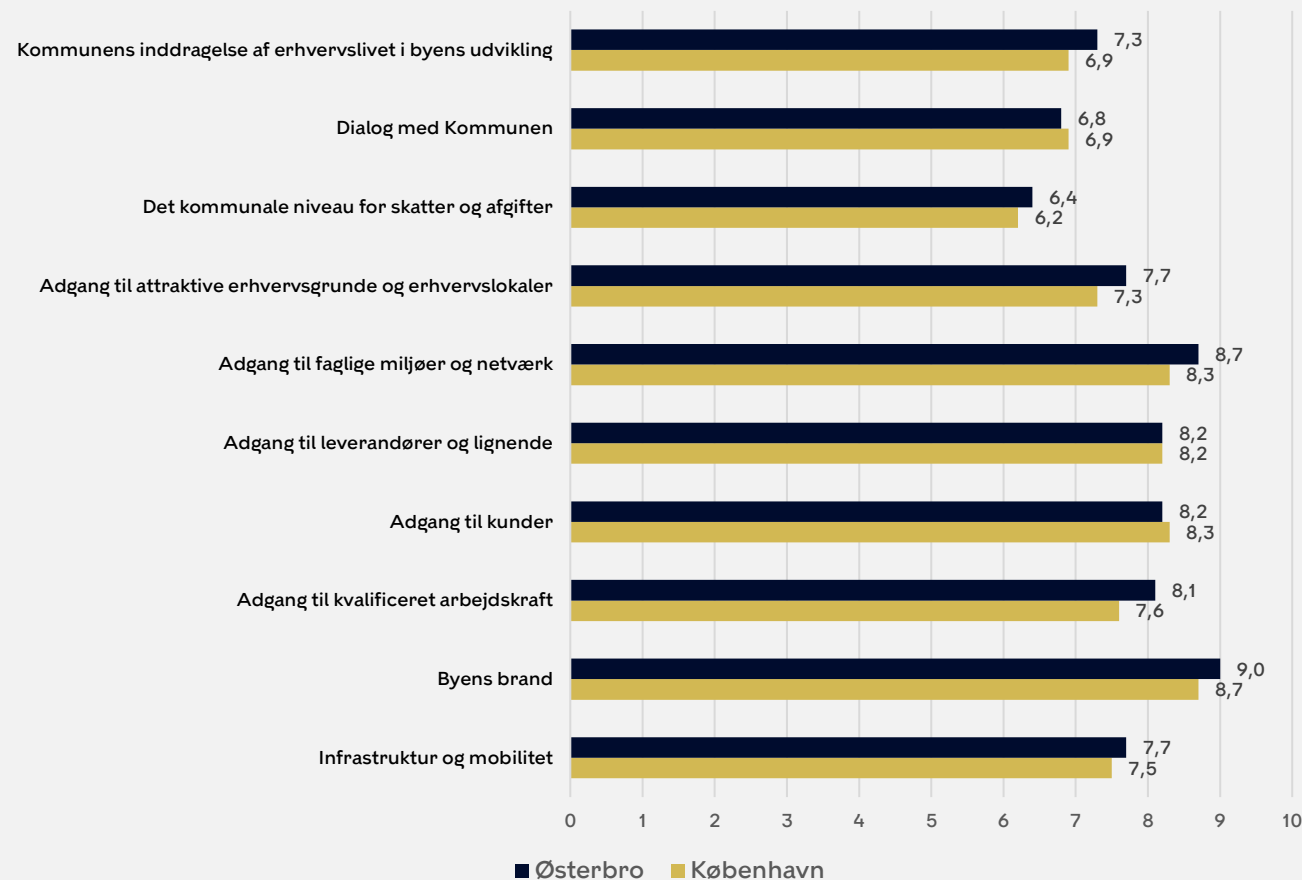
Virksomhedssurvey - Østerbro

Svar fra 110 virksomheder

Hvor tilfreds er du alt i alt med at have virksomhed i København?



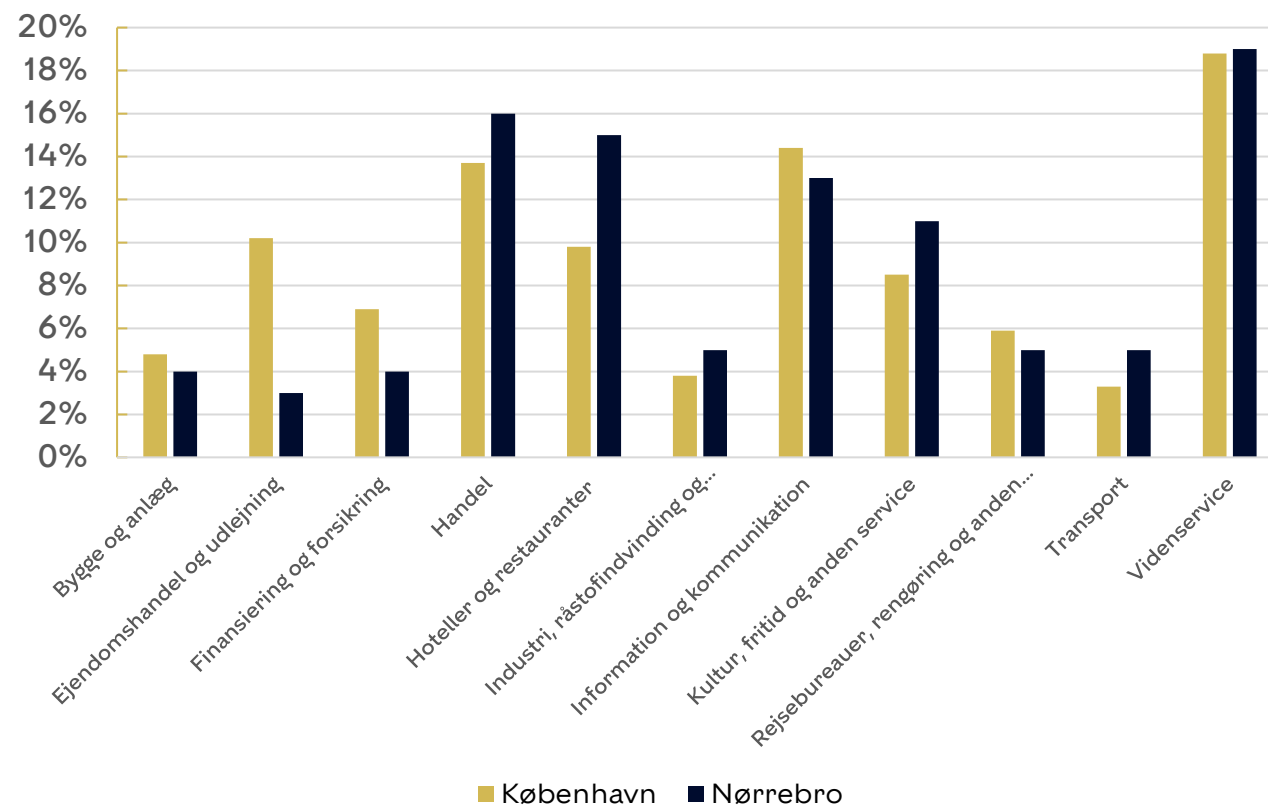
Hvor tilfreds er du med niveauet af følgende faktorer i København?
(Skala fra 1-10)



NØRREBRO

Erhvervssammensætning - Nørrebro

Virksomheder med mere end 1 ansat med registreret adresse i
Københavns Kommune (%)

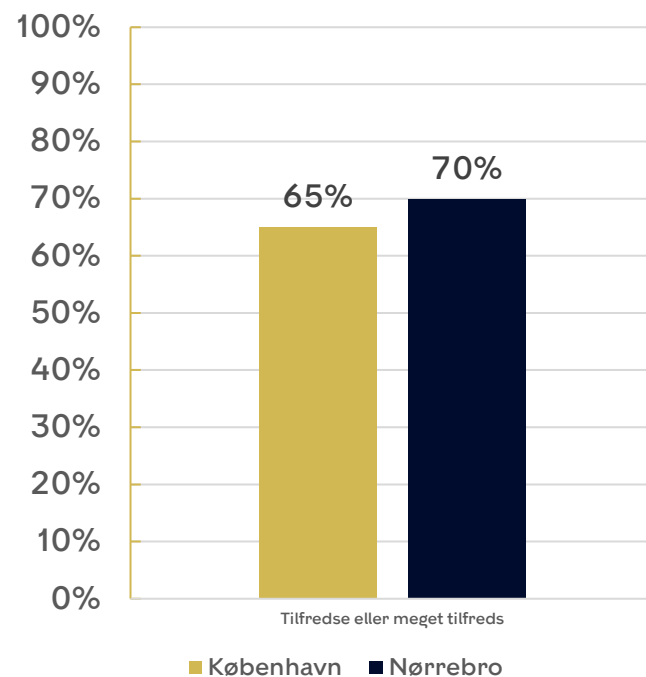


- Der er 2.093 virksomheder med mere end 1 ansat med adresse i bydelen.
- Det svarer til 8,3% af byens virksomheder.
- Bydelen har en særlig stor andel af virksomheder indenfor oplevelsesindustrien med en større andel af virksomheder indenfor Handel, Hoteller og restauranter og Kultur og Fritid.

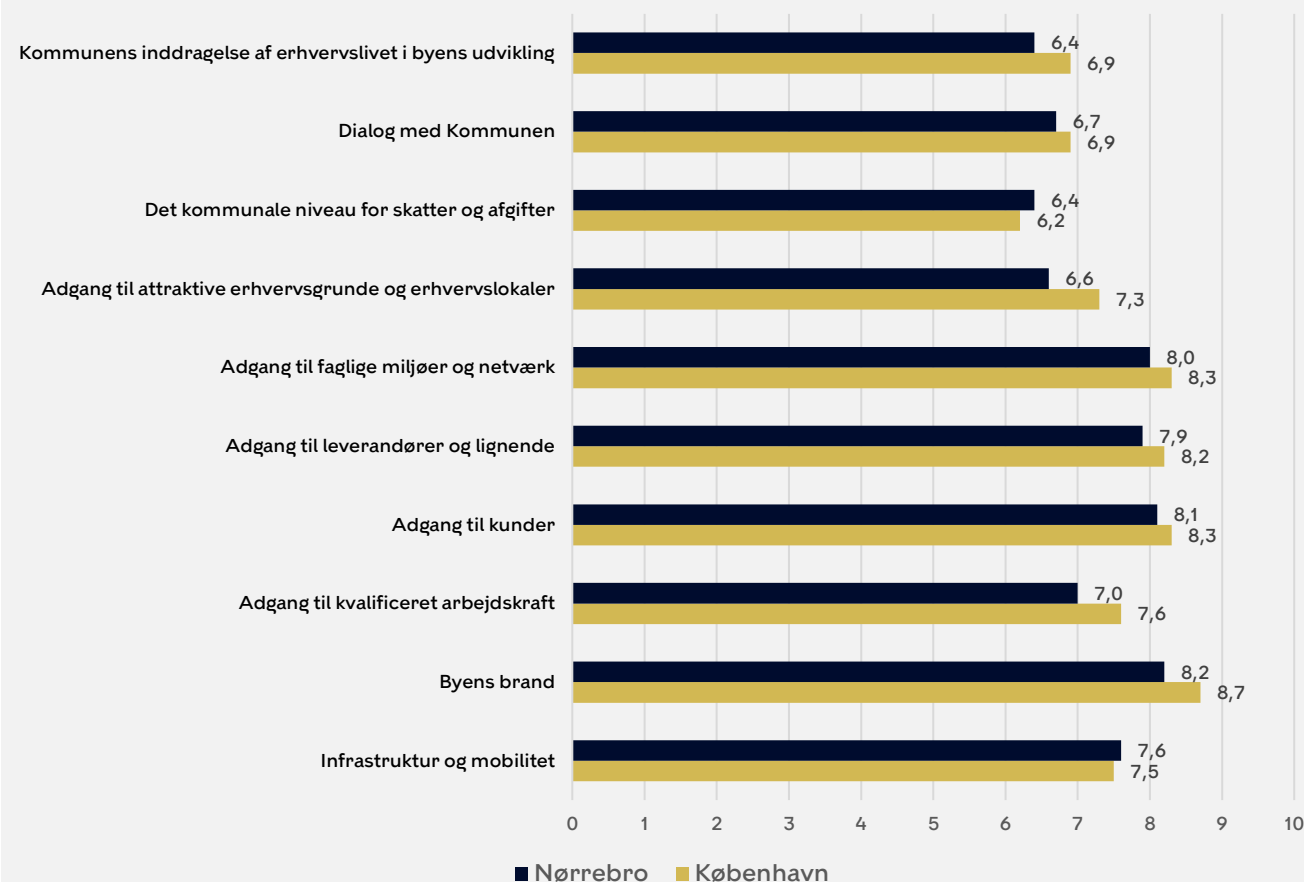
Virksomhedssurvey - Nørrebro

Svar fra 80 virksomheder

Hvor tilfreds er du alt i alt med at have virksomhed i København?



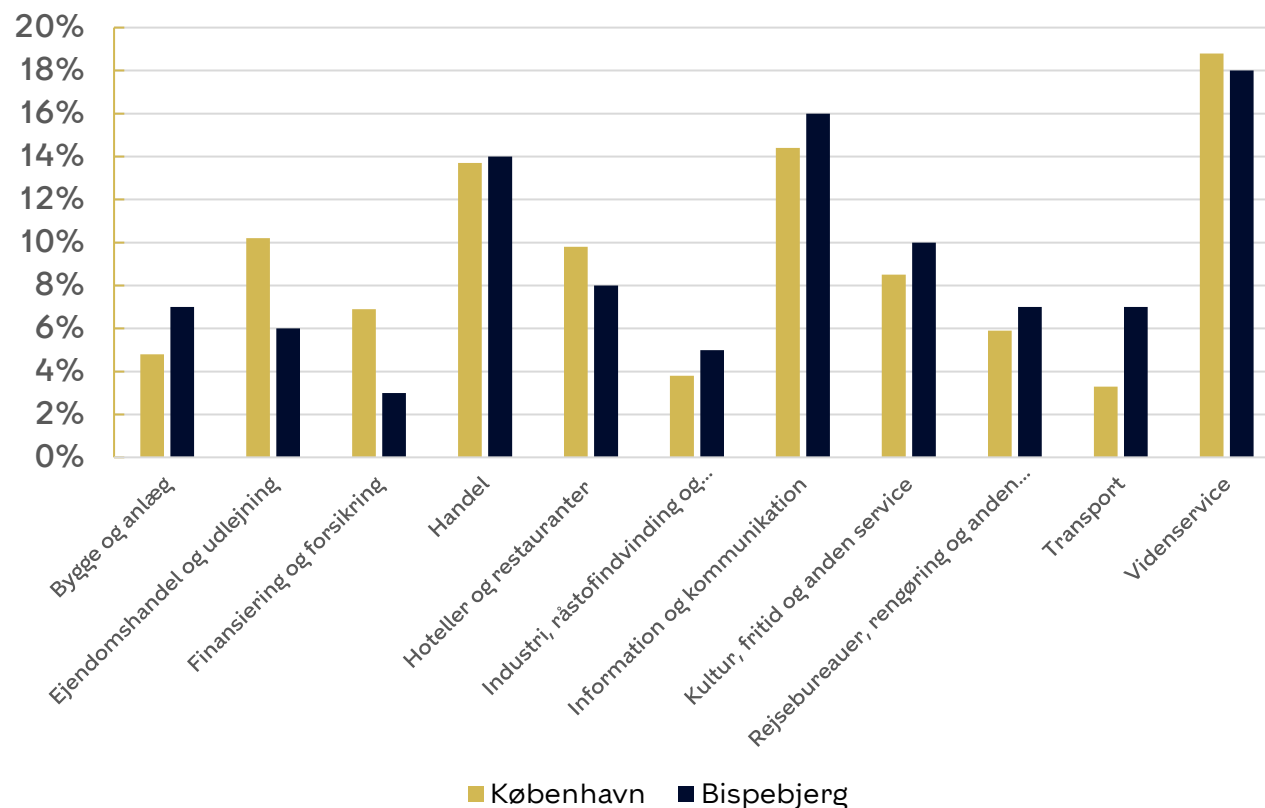
Hvor tilfreds er du med niveauet af følgende faktorer i København?
(Skala fra 1-10)



BISPEBJERG

Erhvervssammensætning - Bispebjerg

Virksomheder med mere end 1 ansat med registreret adresse i
Københavns Kommune (%)

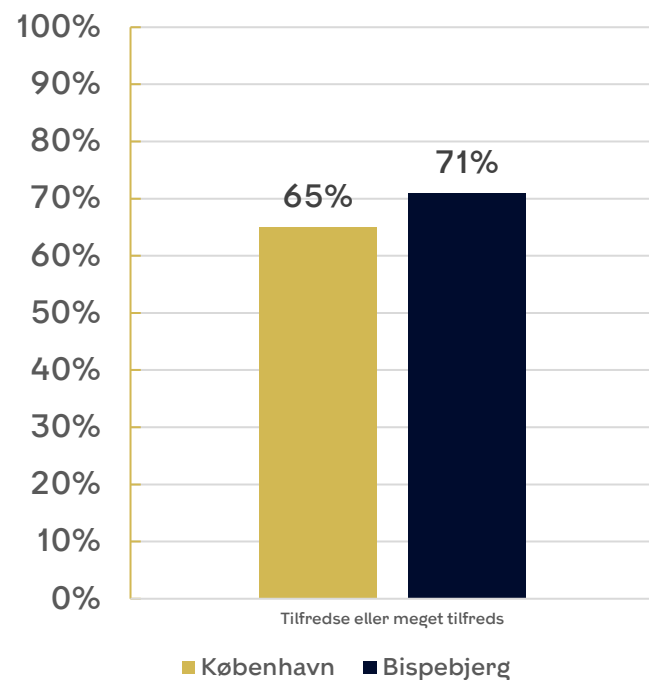


- Der er 1.324 virksomheder med mere end 1 ansat med adresse i bydelen.
- Det svarer til 5,3% af byens virksomheder.
- Bydelen har en relativt større andel af virksomheder indenfor Transport og Bygge og anlæg.

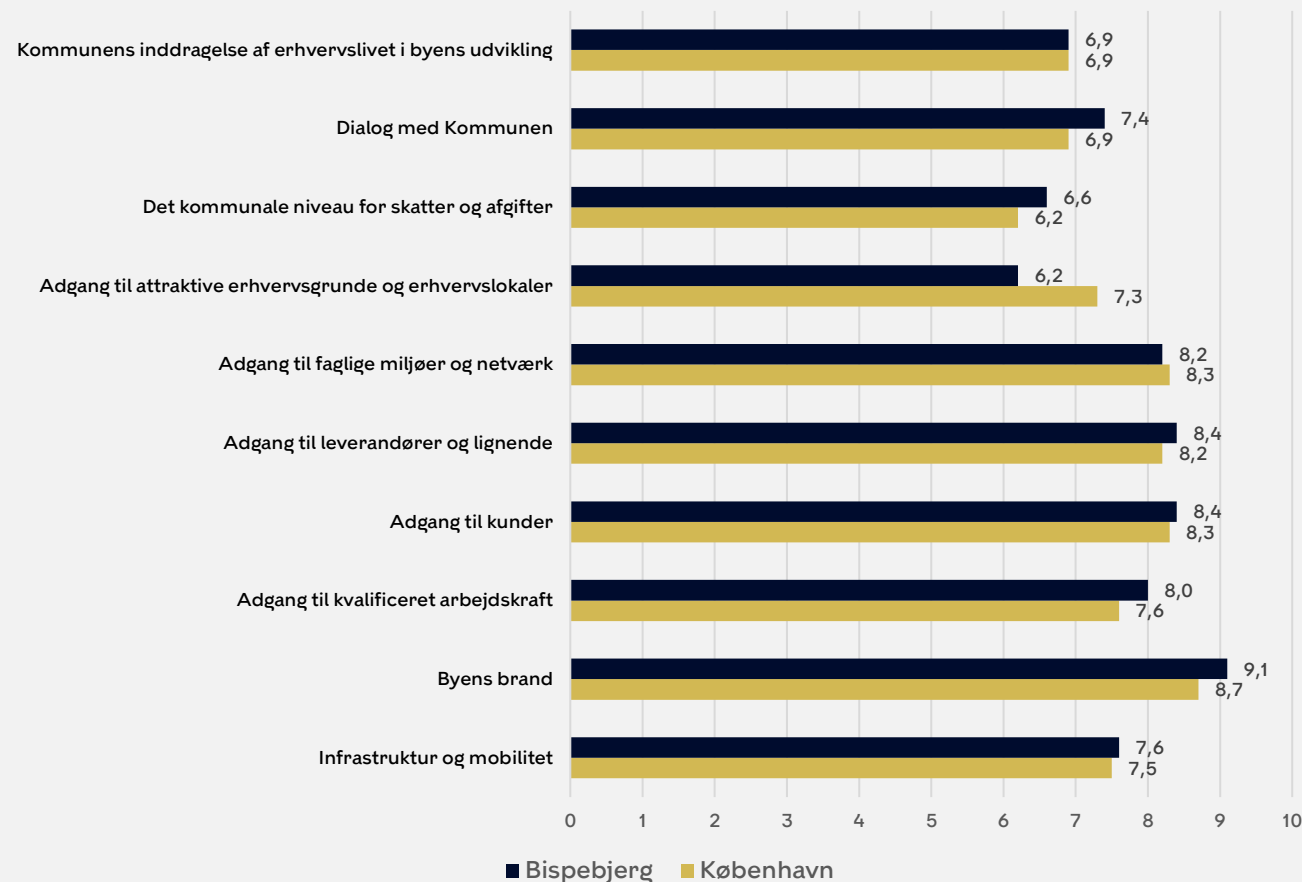
Virksomhedssurvey - Bispebjerg

Svar fra 49 virksomheder

Hvor tilfreds er du alt i alt med at have virksomhed i København?



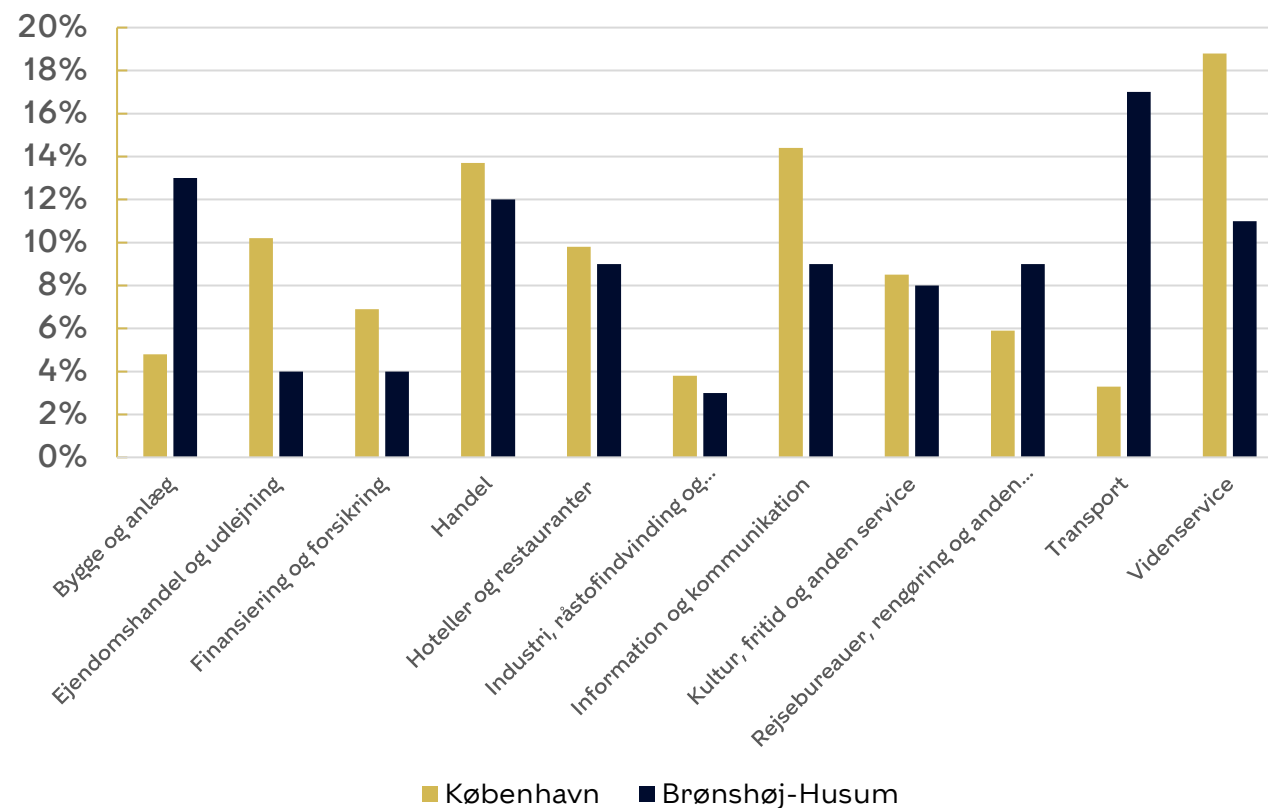
Hvor tilfreds er du med niveauet af følgende faktorer i København?
(Skala fra 1-10)



BRØNSHØJ-HUSUM

Erhvervssammensætning - Brønshøj-Husum

Virksomheder med mere end 1 ansat med registreret adresse i
Københavns Kommune (%)

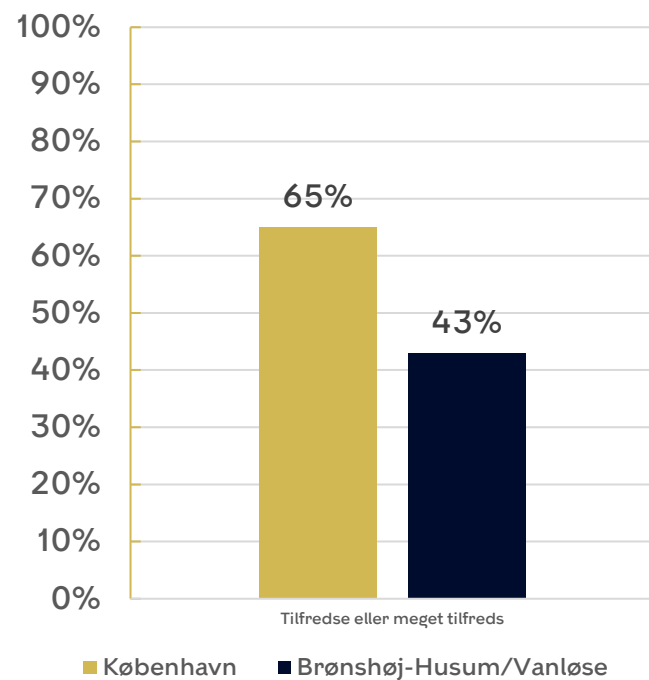


- Der er 747 virksomheder med mere end 1 ansat med adresse i bydelen.
- Det svarer til 3% af byens virksomheder.
- Bydelen har en særlig stor andel af virksomheder indenfor Bygge og anlæg samt Transport.

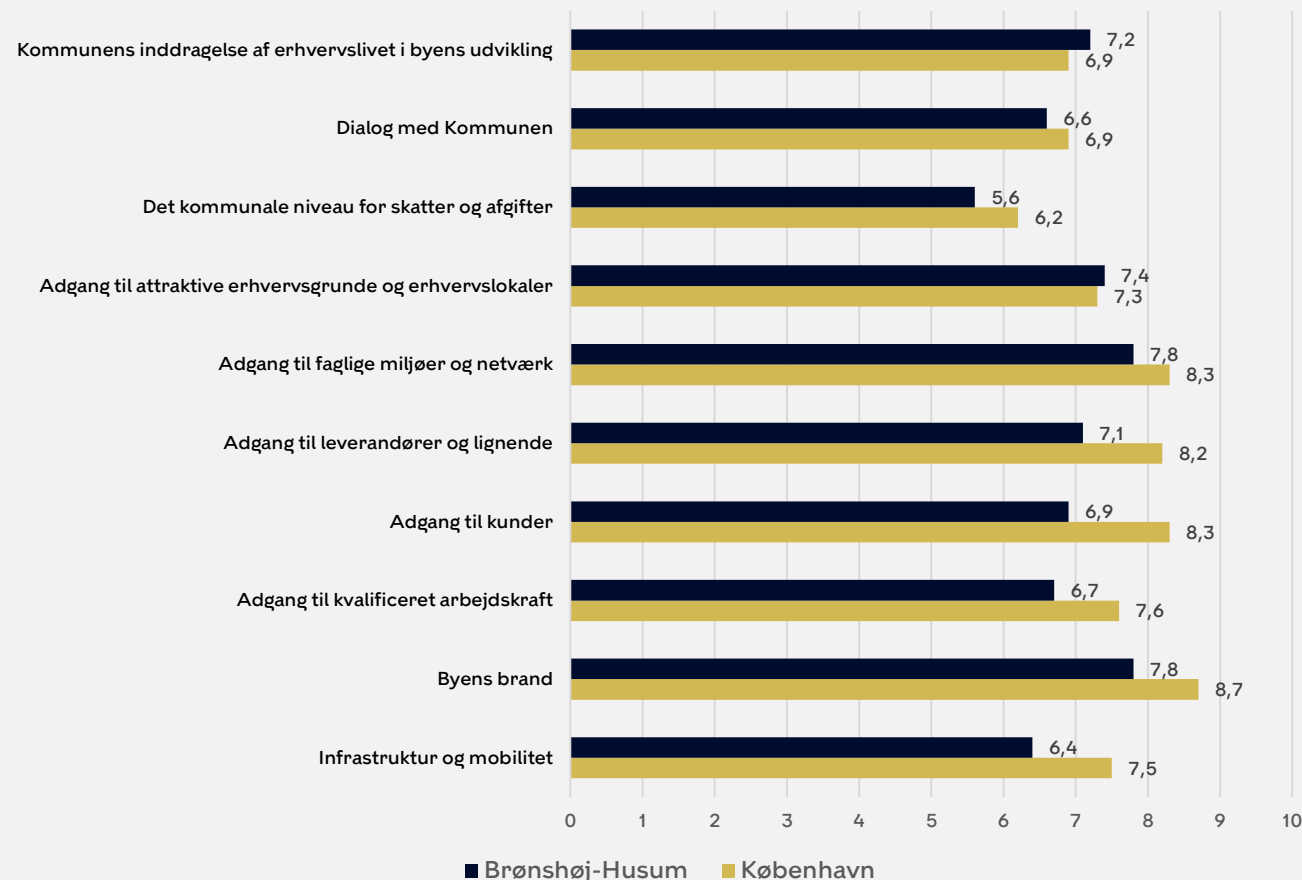
Virksomhedssurvey - Brønshøj-Husum

Svar fra 16 virksomheder

Hvor tilfreds er du alt i alt med at have virksomhed i København?



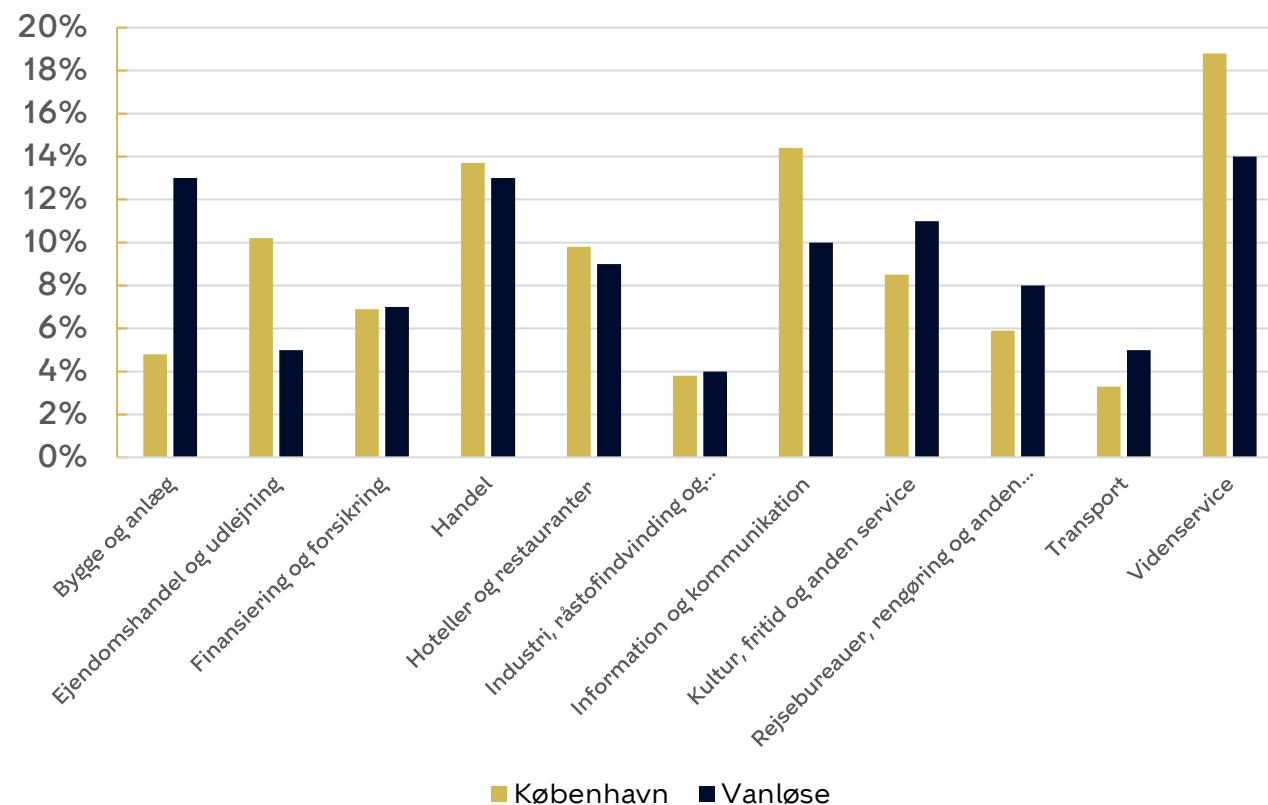
Hvor tilfreds er du med niveauet af følgende faktorer i København?
(Skala fra 1-10)



VANLØSE

Erhvervssammensætning - Vanløse

Virksomheder med mere end 1 ansat med registreret adresse i
Københavns Kommune (%)

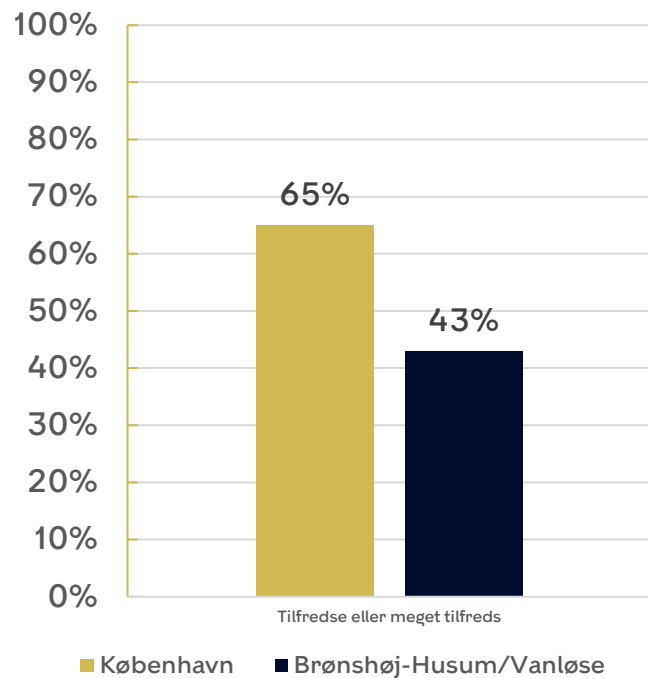


- Der er 751 virksomheder med mere end 1 ansat med adresse i bydelen.
- Det svarer til 3% af byens virksomheder.
- Bydelen har en relativt større andel af virksomheder indenfor Bygge og anlæg og Kultur og Fritid.
- Bydelen har generelt en mindre andel af virksomheder indenfor videnstunge brancher – fx Information og kommunikation og Videnservice

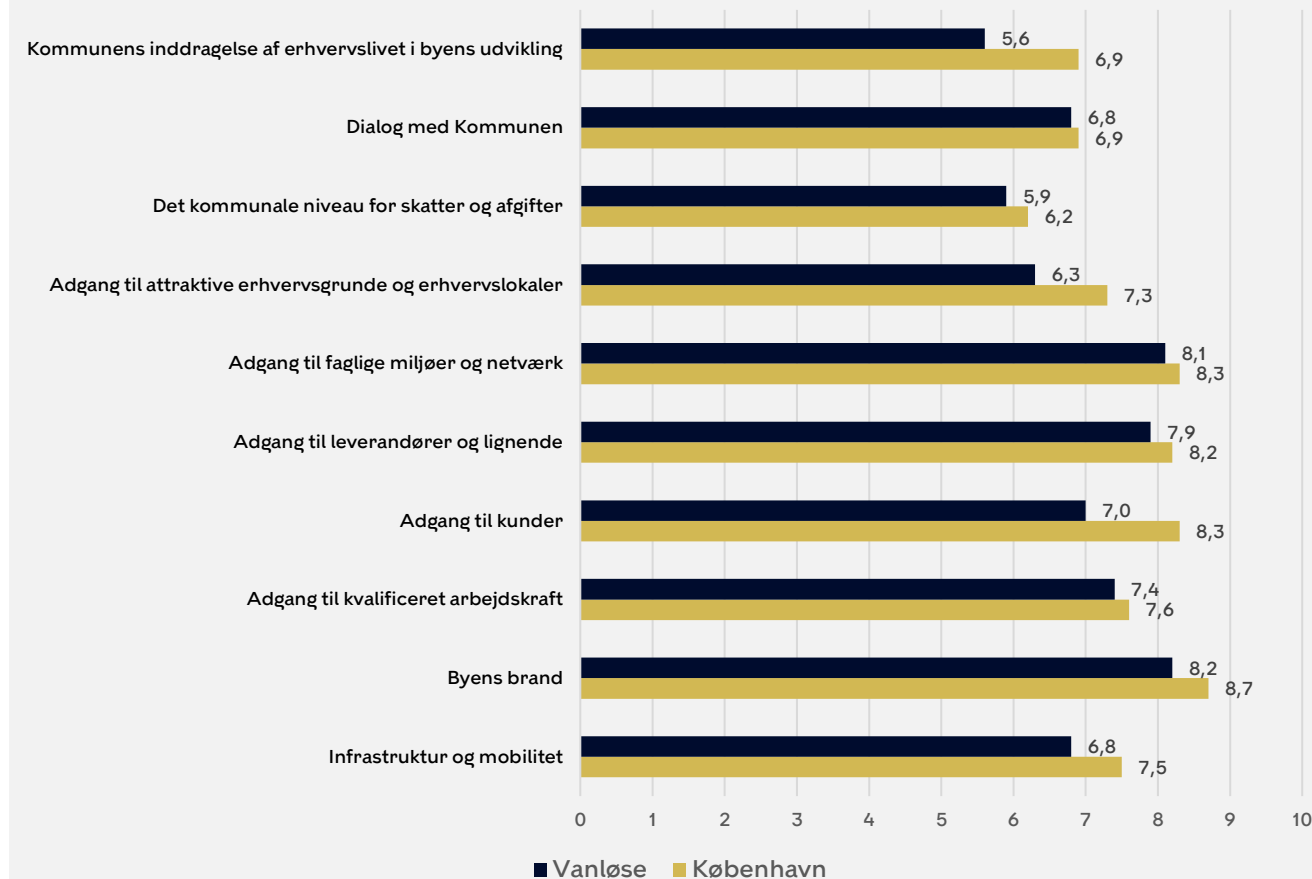
Virksomhedssurvey - Vanløse

Svar fra 23 virksomheder

Hvor tilfreds er du alt i alt med at have virksomhed i København?



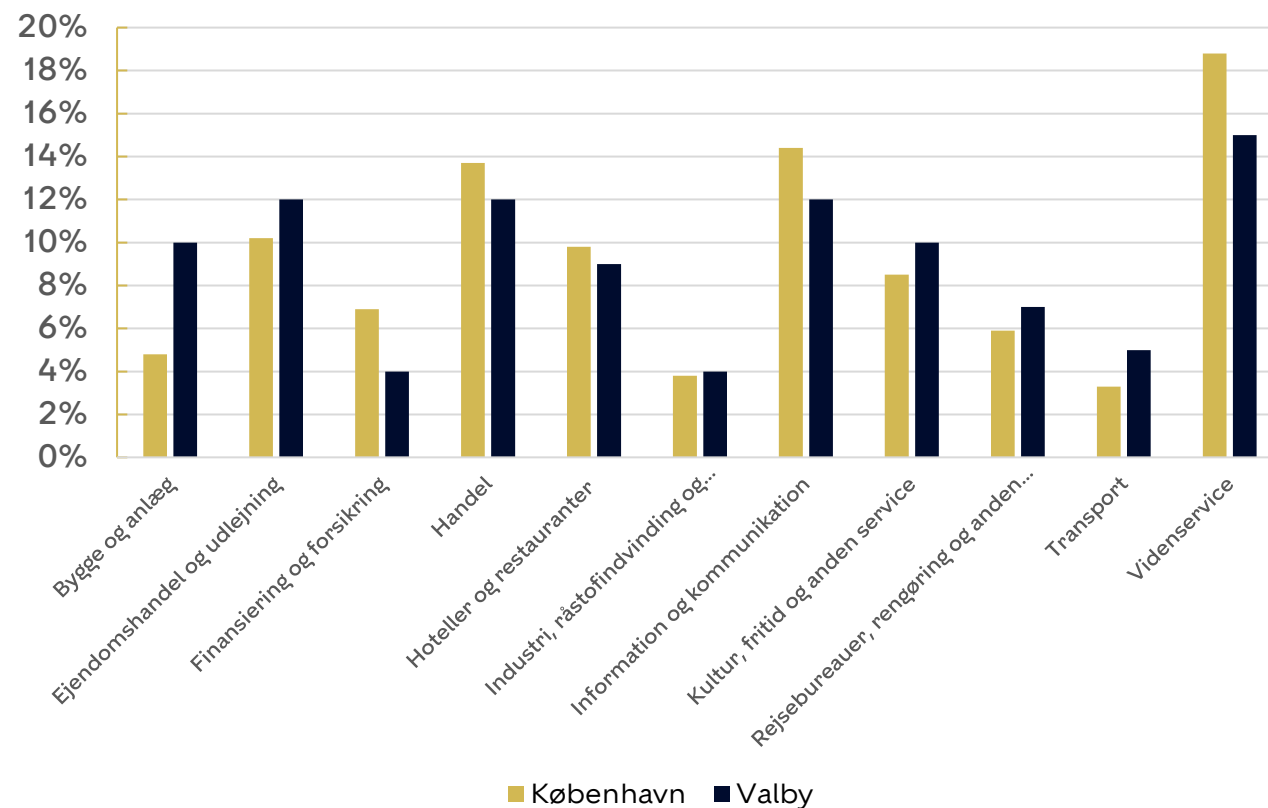
Hvor tilfreds er du med niveauet af følgende faktorer i København?
(Skala fra 1-10)



VALBY

Erhvervssammensætning - Valby

Virksomheder med mere end 1 ansat med registreret adresse i
Københavns Kommune (%)

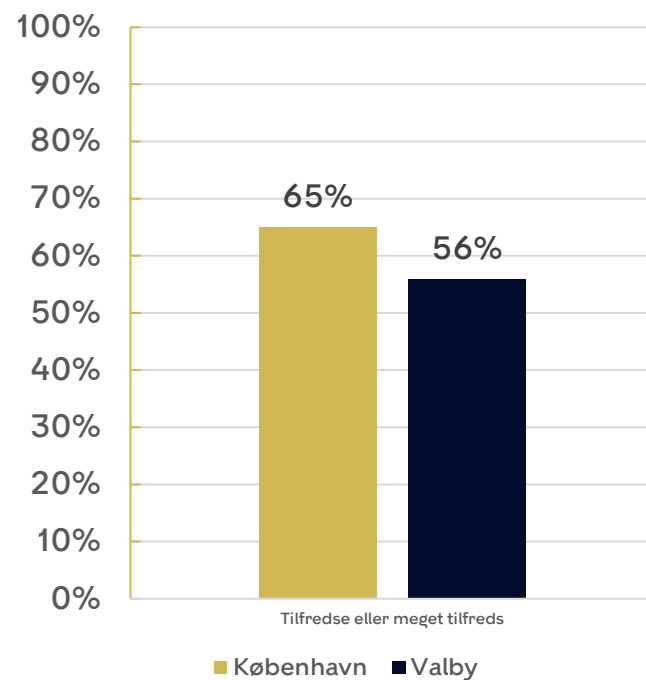


- Der er 1.502 virksomheder med mere end 1 ansat med adresse i bydelen.
- Det svarer til 6% af byens virksomheder.
- Bydelen har en særlig stor andel af virksomheder indenfor Bygge og anlæg.
- Bydelen har generelt en mindre andel af virksomheder videnstunge brancher – fx Information og kommunikation og Videnservice

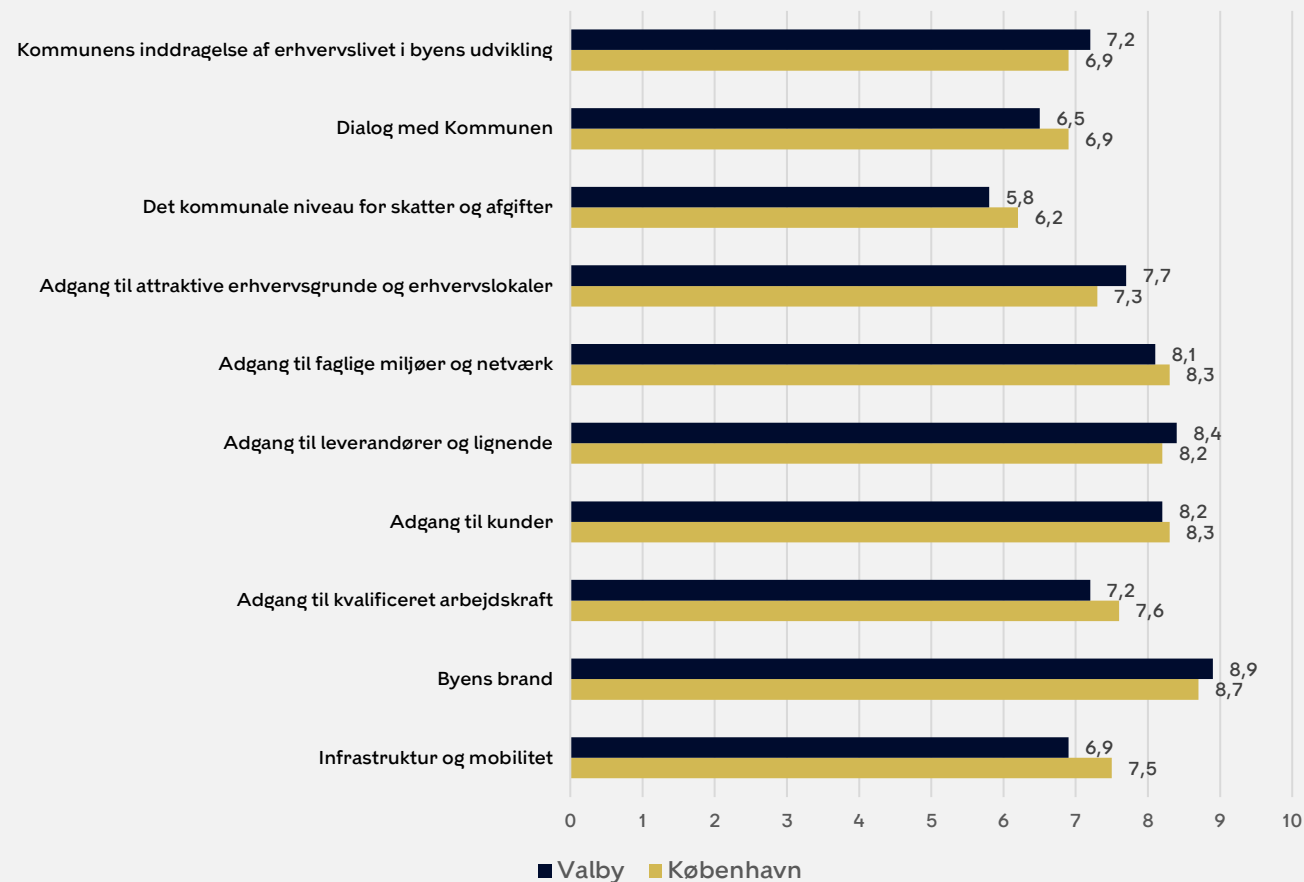
Virksomhedssurvey - Valby

Svar fra 54 virksomheder

Hvor tilfreds er du alt i alt med at have virksomhed i København?



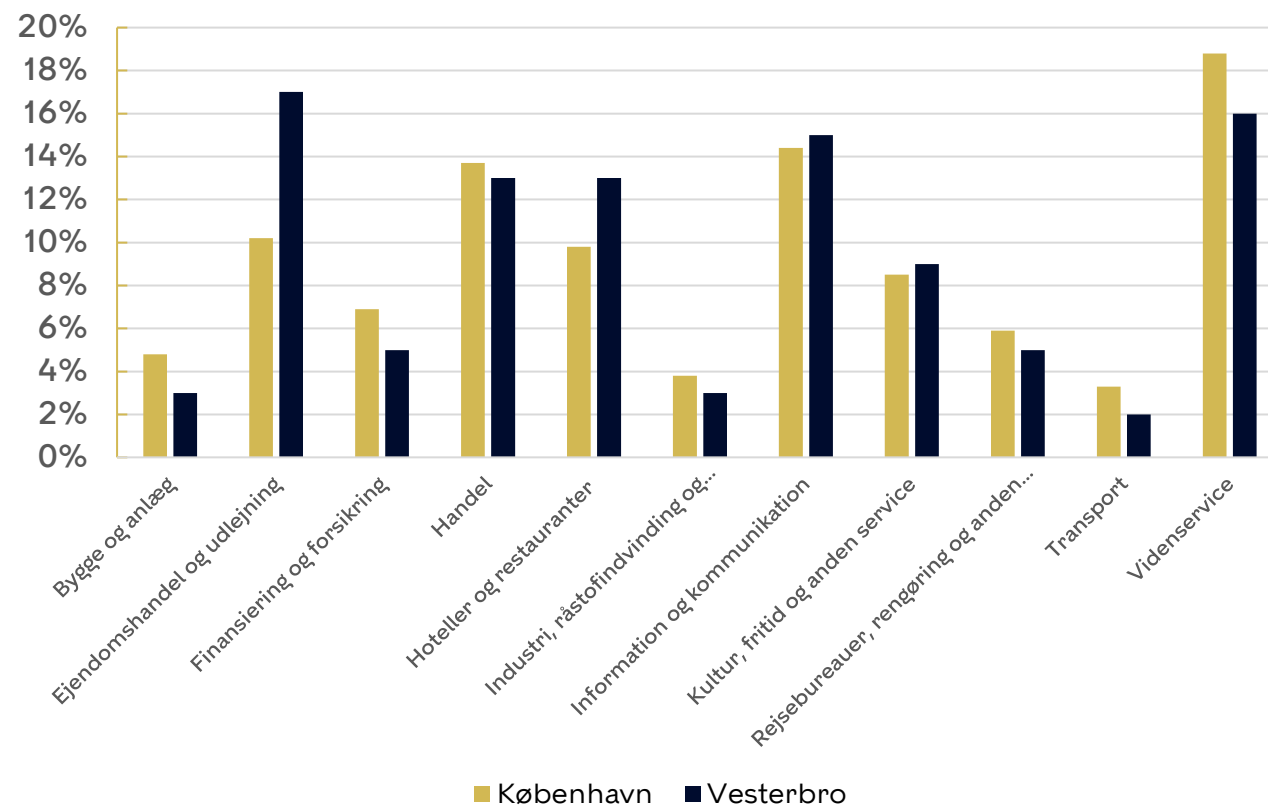
Hvor tilfreds er du med niveauet af følgende faktorer i København?
(Skala fra 1-10)



VESTERBRO

Erhvervssammensætning - Vesterbro

Virksomheder med mere end 1 ansat med registreret adresse i
Københavns Kommune (%)

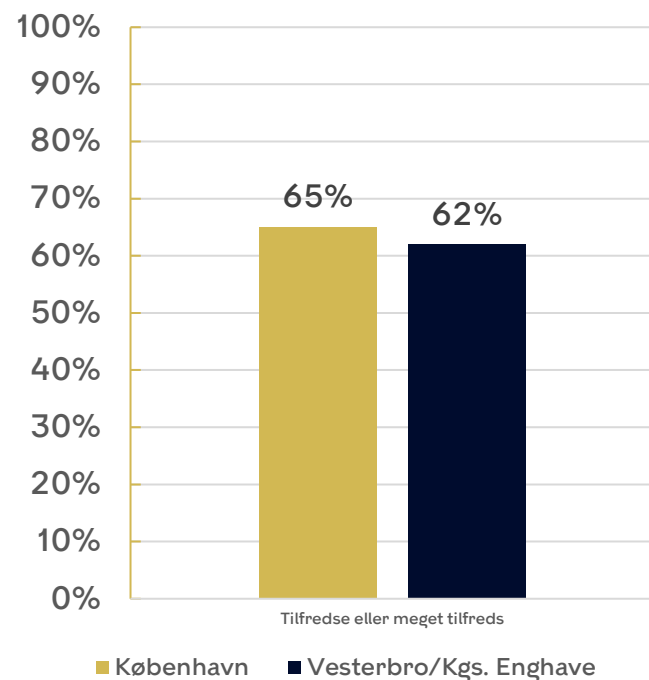


- Der er 2.732 virksomheder med mere end 1 ansat med adresse i bydelen.
- Det svarer til 10,9% af byens virksomheder.
- Bydelen har en særlig stor andel af virksomheder indenfor Hoteller og restauranter.

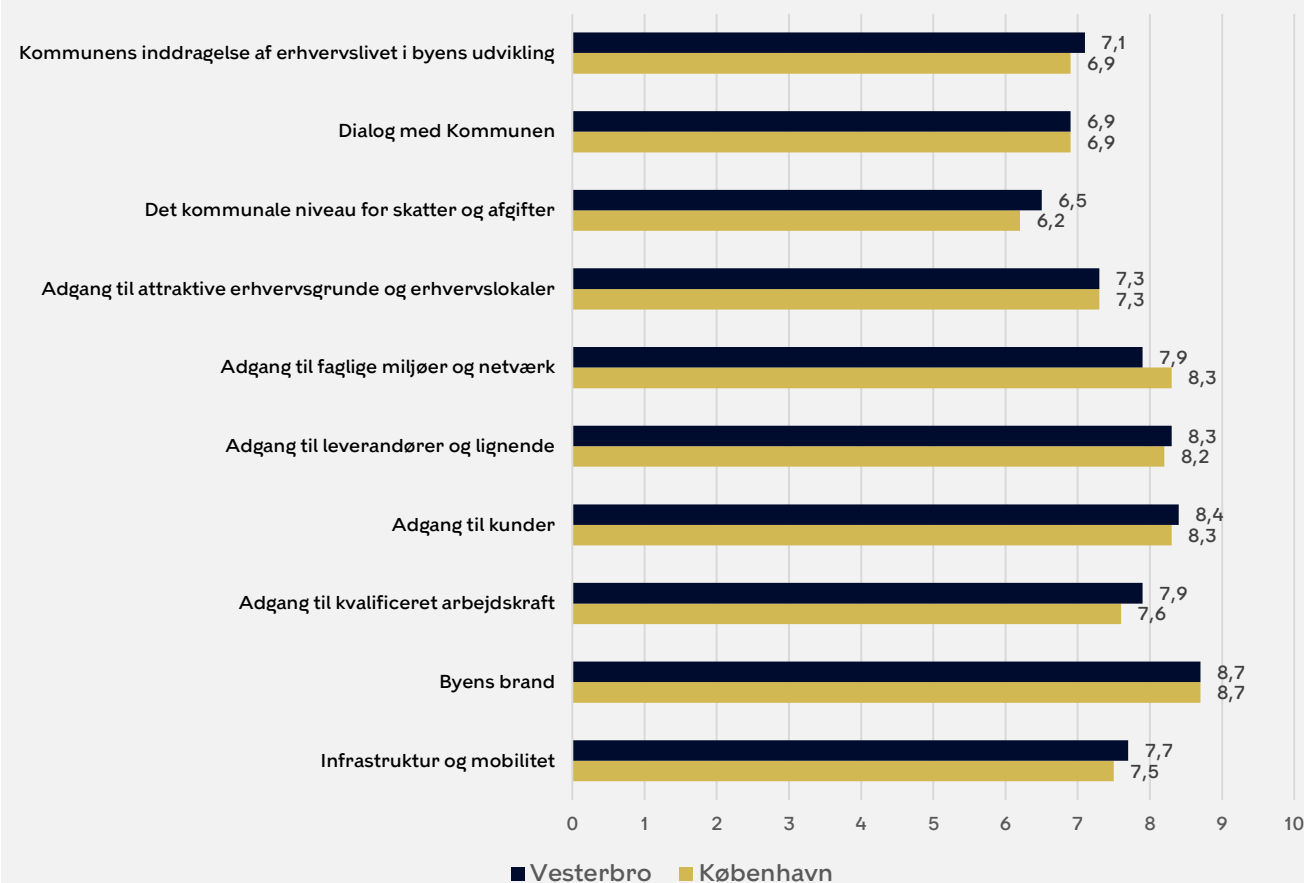
Virksomhedssurvey - Vesterbro

Svar fra 102 virksomheder

Hvor tilfreds er du alt i alt med at have virksomhed i København?



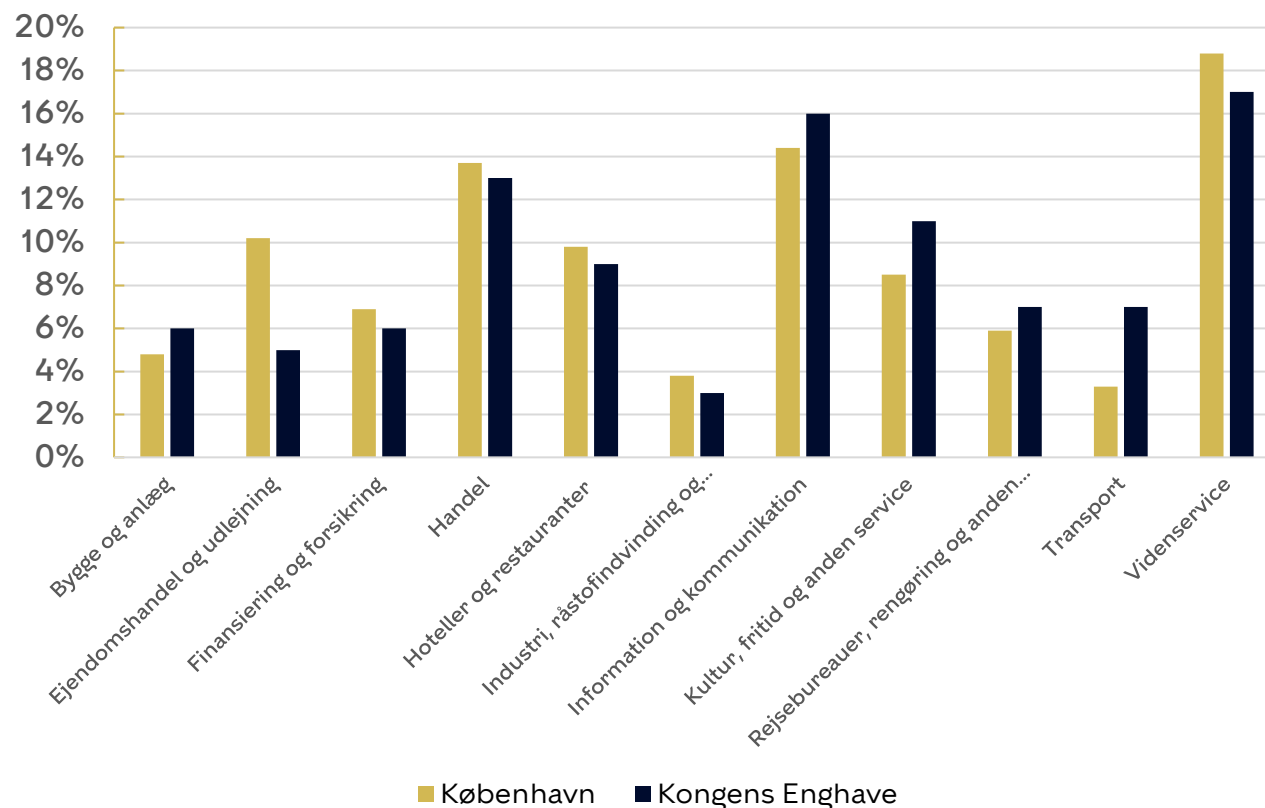
Hvor tilfreds er du med niveauet af følgende faktorer i København?
(Skala fra 1-10)



KONGENS ENGHAVE

Erhvervssammensætning - Kongens Enghave

Virksomheder med mere end 1 ansat med registreret adresse i
Københavns Kommune (%)

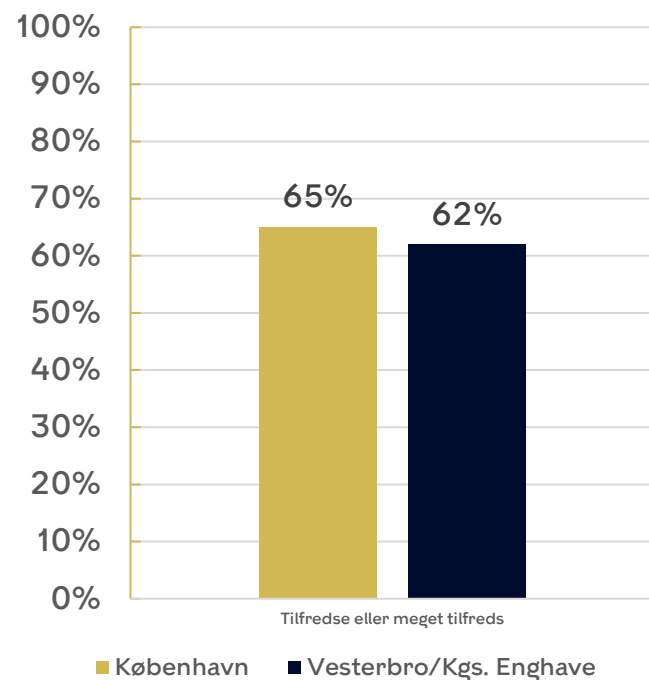


- Der er 598 virksomheder med mere end 1 ansat med adresse i bydelen.
- Det svarer til 2,4% af byens virksomheder.
- Bydelen har en særlig stor andel af virksomheder indenfor Kultur og Fritid, samt Information og Kommunikation.

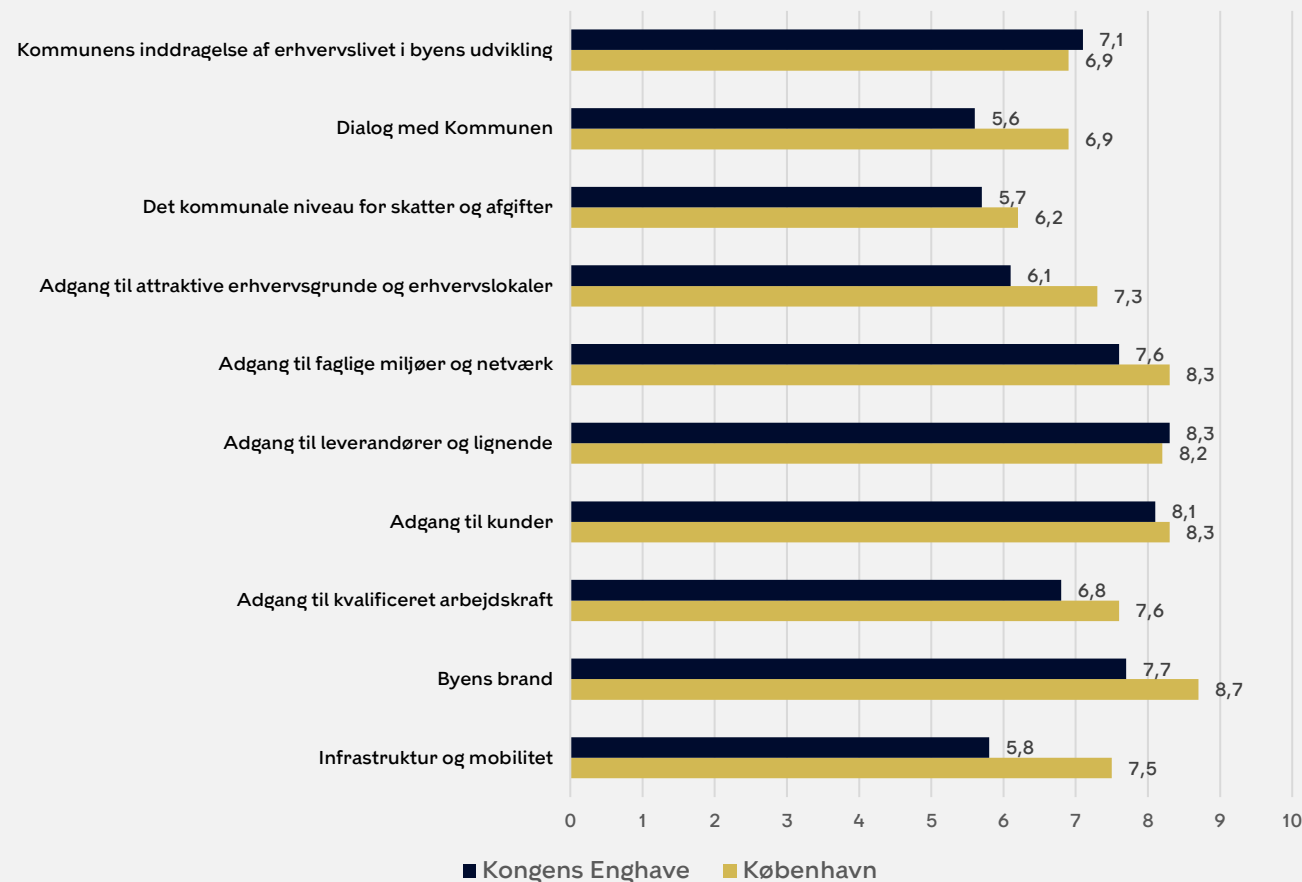
Virksomhedssurvey - Kongens Enghave

Svar fra 14 virksomheder

Hvor tilfreds er du alt i alt med at have virksomhed i København?

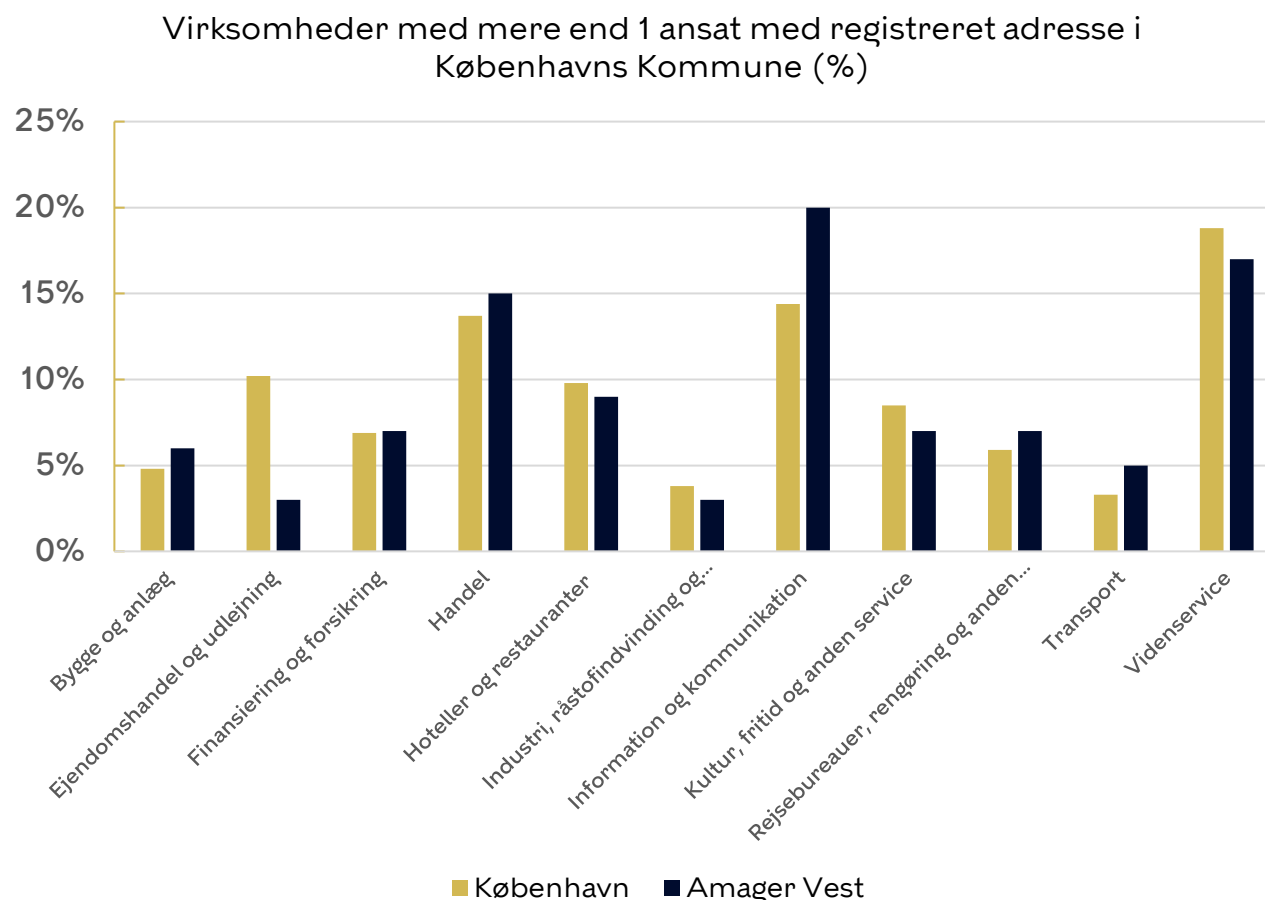


Hvor tilfreds er du med niveauet af følgende faktorer i København?
(Skala fra 1-10)



AMAGER VEST

Erhvervssammensætning - Amager Vest

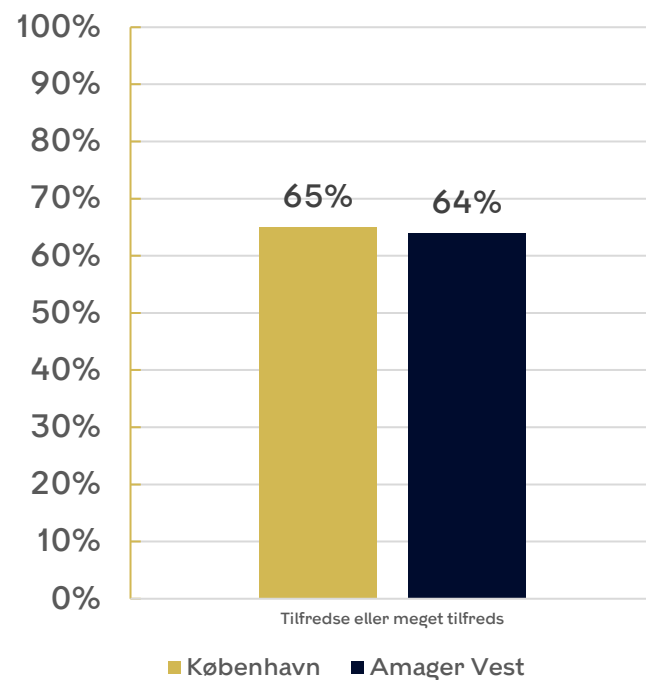


- Der er 1.868 virksomheder med mere end 1 ansat med adresse i bydelen.
- Det svarer til 7,4% af byens virksomheder.
- Bydelen har en særlig stor andel af virksomheder indenfor Information og kommunikation.
- Bydelen har generelt en mindre andel af virksomheder indenfor Ejendomshandel og udlejning.

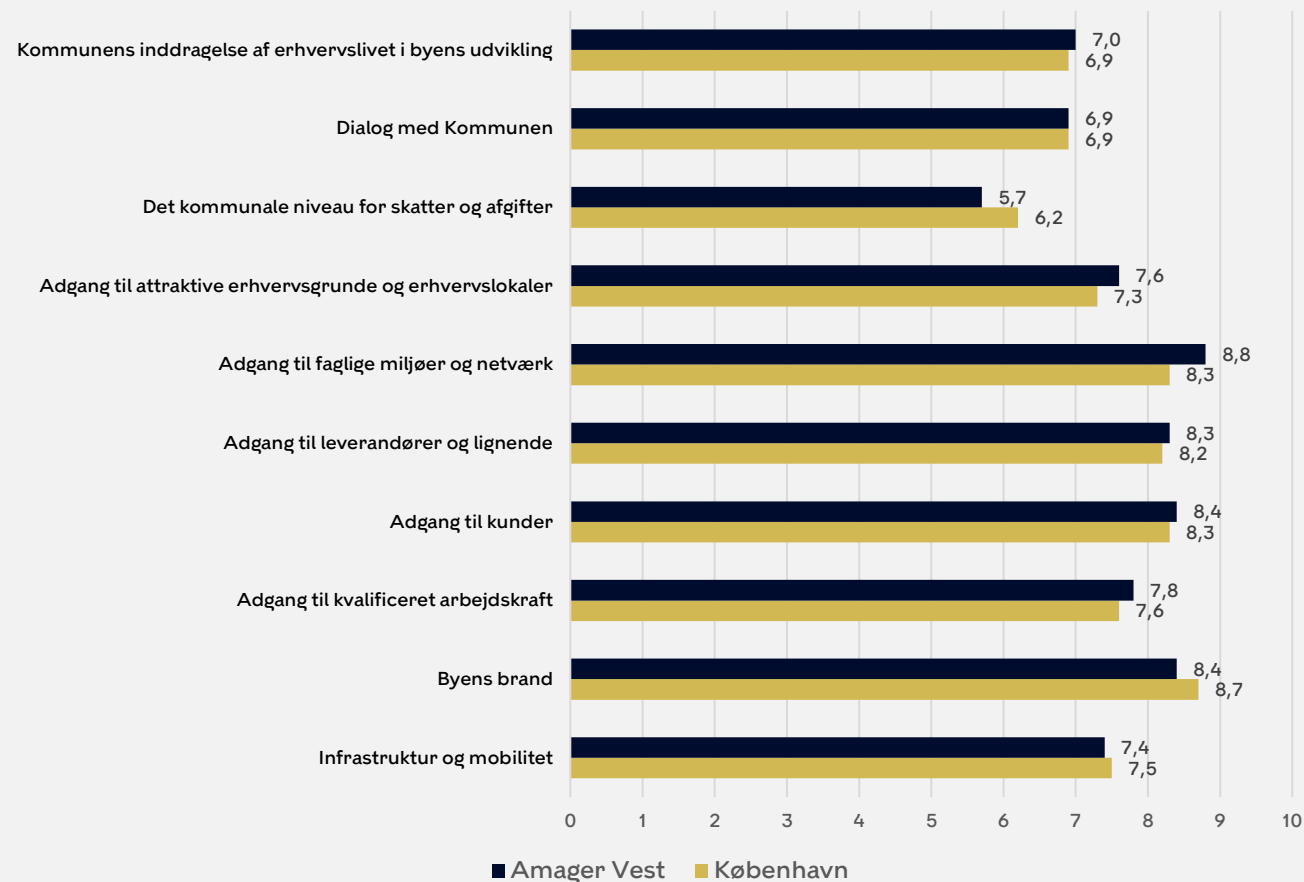
Virksomhedssurvey - Amager Vest

Svar fra 67 virksomheder

Hvor tilfreds er du alt i alt med at have virksomhed i København?



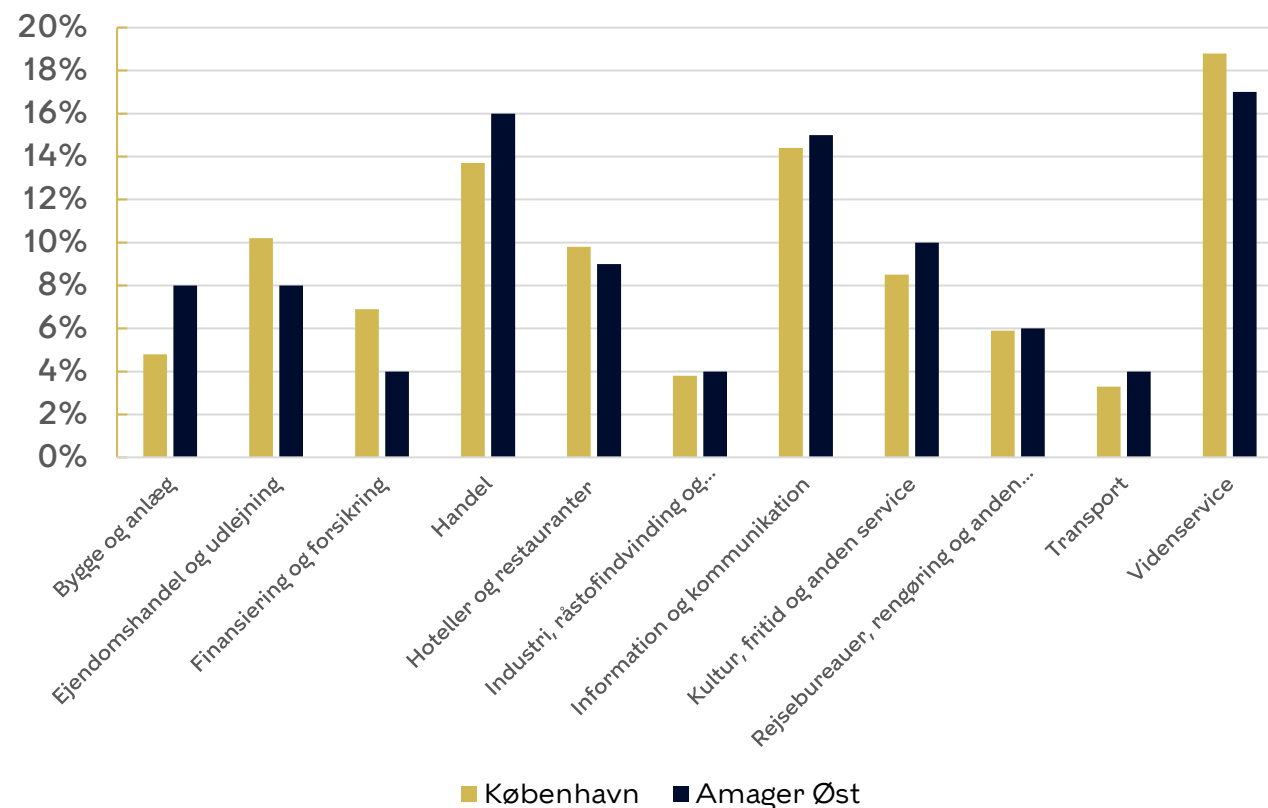
Hvor tilfreds er du med niveauet af følgende faktorer i København?
(Skala fra 1-10)



AMAGER ØST

Erhvervssammensætning - Amager Øst

Virksomheder med mere end 1 ansat med registreret adresse i
Københavns Kommune (%)

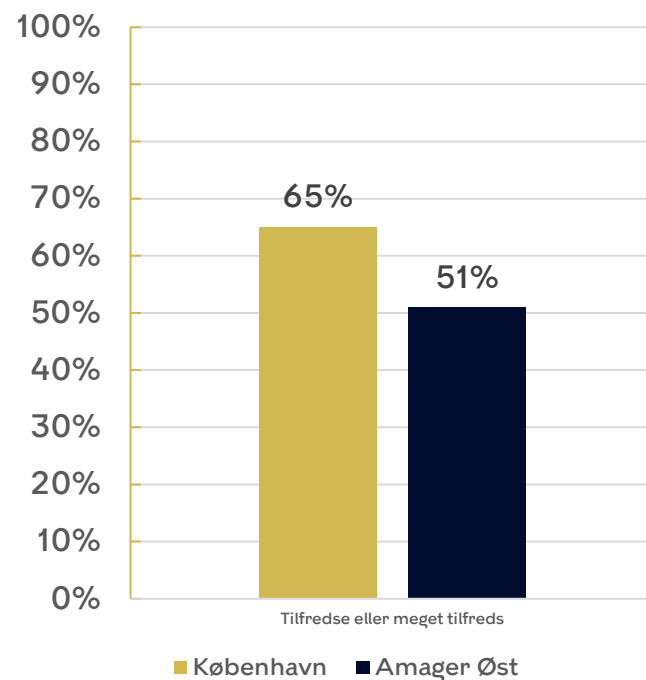


- Der er 1.393 virksomheder med mere end 1 ansat med adresse i bydelen.
- Det svarer til 5,5% af byens virksomheder.
- Bydelen har en særlig stor andel af virksomheder indenfor Handel samt Bygge og anlæg.

Virksomhedssurvey - Amager Øst

Svar fra 40 virksomheder

Hvor tilfreds er du alt i alt med at have virksomhed i København?



Hvor tilfreds er du med niveauet af følgende faktorer i København?
(Skala fra 1-10)

