

# Tema 1



## Tema 1: Borgersammensætning

### Borgere

97.390

Unikke borgere med en aktiv ydelse  
Sidste år (ÅTD)  
95.977

### Støttebehov

2300

Borgere med højt støttebehov  
Sidste år (ÅTD)  
3.000

### Udenbys borgere

720

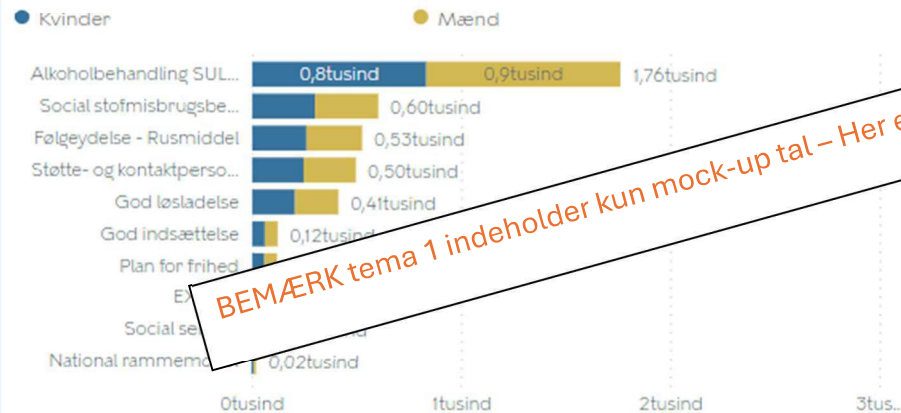
Udenbys borgere i SOF  
Sidste år (ÅTD)  
687

### Beskæftigelse

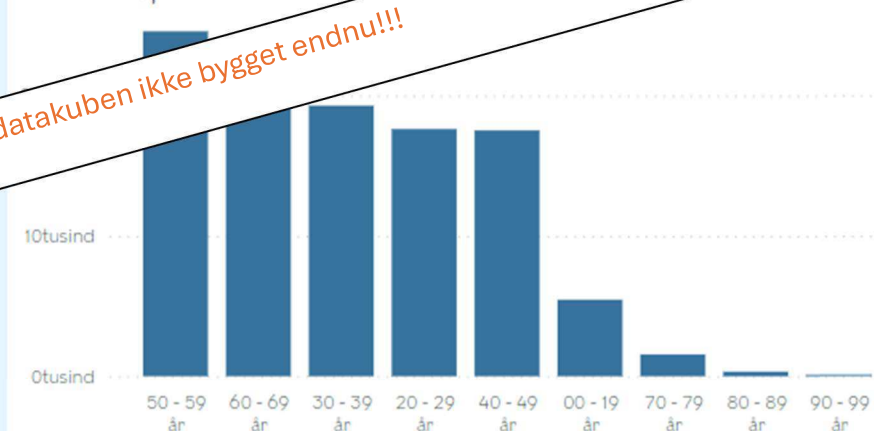
74%

Af SOF's borger er i beskæftigelse  
Sidste år (ÅTD)

### Borgere med en aktiv ydelse i SOF fordelt på køn (udvalgte ydelser)



### Antal borgere i SOF fordelt på



BEMÆRK tema 1 indeholder kun mock-up tal – Her er datakuben ikke bygget endnu!!!

### Læsevejledning KPI'er:

Lorem ipsum dolor sit amet, consectetur adipiscing elit, sed diam nonummy nibh euismod tincidunt ut laoreet dolore magna aliquam erat volutpat. Ut wisi enim ad minim veniam, quis nostrud exerci tation ullamcorper suscipit lobortis nisl ut aliquip ex ea commodo consequat. Duis autem vel eum iriure dolor in hendrerit in vulputate velit esse molestie consequat, vel illum dolore eu feugiat nulla facilisis at vero eros et accumsan.

### Læsevejledning graf:

Lorem ipsum dolor sit amet, consectetur adipiscing elit, sed diam nonummy nibh euismod tincidunt ut laoreet dolore magna aliquam erat volutpat. Ut wisi enim ad minim veniam, quis nostrud exerci tation ullamcorper suscipit lobortis nisl ut aliquip ex ea commodo consequat. Duis autem vel eum iriure dolor in hendrerit in vulputate velit esse molestie consequat, vel illum dolore eu feugiat nulla facilisis at vero eros et accumsan.

## Tema 2.1



### Tema 2.1: Indsatser og ydelser - Voksne

#### Afgørelser

21.169

Antal afgørelser  
Sidste år (ÅTD)  
29.659

#### Ydelser

XX

Antal aktive ydelser  
Sidste år (ÅTD)  
XX

#### Opholdslængder på §107

XX

Gns. antal dage på §107 tilbud  
Sidste år (ÅTD)  
XX

#### Herberg og krisecentre

XX

Unikke borgere på §109 og §110  
Sidste år (ÅTD)  
XX

#### Belægningsprocent §107 og §108

Paragraf ● SEL 107 ● SEL 108



#### Læsevejledning KPI'er:

Lorem ipsum dolor sit amet, consectetur adipiscing elit, sed diam nonummy nibh euismod tincidunt ut laoreet dolore magna aliquam erat volutpat. Ut wisi enim ad minim veniam, quis nostrud exerci tation ullamcorper suscipit lobortis nisl ut aliquip ex ea commodo consequat. Duis autem vel eum iriure dolor in hendrerit in vulputate velit esse molestie consequat, vel illum dolore eu feugiat nulla facilisis at vero eros et accumsan.

#### Læsevejledning graf:

Lorem ipsum dolor sit amet, consectetur adipiscing elit, sed diam nonummy nibh euismod tincidunt ut laoreet dolore magna aliquam erat volutpat. Ut wisi enim ad minim veniam, quis nostrud exerci tation ullamcorper suscipit lobortis nisl ut aliquip ex ea commodo consequat. Duis autem vel eum iriure dolor in hendrerit in vulputate velit esse molestie consequat, vel illum dolore eu feugiat nulla facilisis at vero eros et accumsan.

## Tema 2.2



### Tema 2.2: Indsatser og ydelser - Børn

Nye sager

3.869

Nye sager i år  
Sidste år (hele året)  
4.780

Støttende og tidlige indsatser

7.104

Støttende og tidligt forebyggende indsats...  
Sidste år (hele året)  
7.420

Anbringelser

771

Anbragte fuldtidspersoner  
Sidste år (hele året)  
787

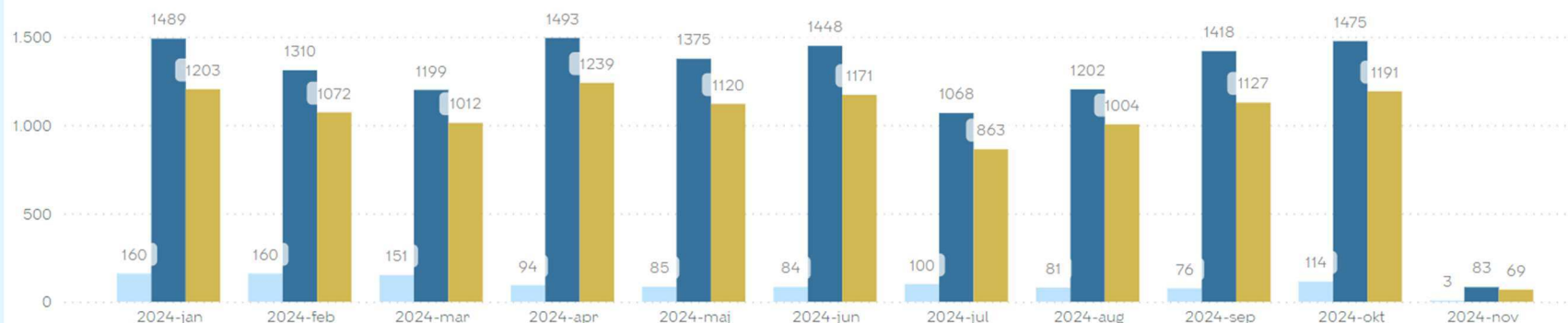
Børn med underretninger

7.356

Børn med underretning  
Sidste år (hele året)  
8.289

Antal underretninger, afdækninger (på vej), børnefaglige undersøgelser, og antal børn med underretninger

● Afsluttede BFU ● Antal underretninger ● Antal børn med underretninger



#### Resultat:

Lorem ipsum dolor sit amet, consectetur adipiscing elit, sed diam nonummy nibh euismod tincidunt ut laoreet dolore magna aliquam erat volutpat. Ut wisi enim ad minim veniam, quis nostrud exerci tation ullamcorper suscipit lobortis nisl ut aliquip ex ea commodo consequat. Duis autem vel eum iniriure dolor in hendrerit in vulputate velit esse molestie consequat, vel illum dolore eu feugiat nulla facilisis at vero eros et accumsan.

#### Resultat:

Lorem ipsum dolor sit amet, consectetur adipiscing elit, sed diam nonummy nibh euismod tincidunt ut laoreet dolore magna aliquam erat volutpat. Ut wisi enim ad minim veniam, quis nostrud exerci tation ullamcorper suscipit lobortis nisl ut aliquip ex ea commodo consequat. Duis autem vel eum iniriure dolor in hendrerit in vulputate velit esse molestie consequat, vel illum dolore eu feugiat nulla facilisis at vero eros et accumsan.

# Tema 3.1



## Tema 3.1: Service og sikker drift - Voksne

Fristoverholdelse

79,15 %

Overholdelsespct  
Sidste år (ÅTD)  
82,11 %

Anvisningslister

XX  
Opgøres i første afrapportering

Magtanvendelser

XX  
Opgøres i første afrapportering

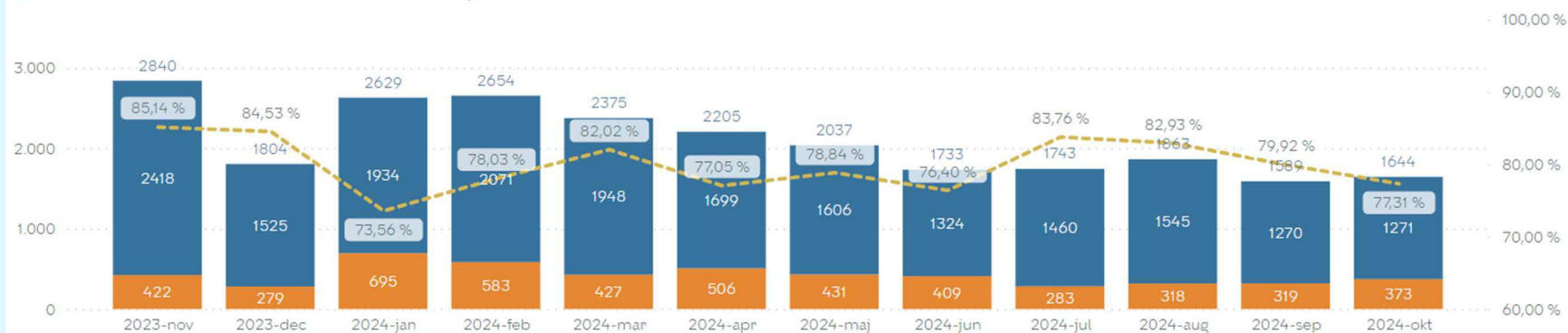
Klager

1.243

Indkomne klager  
Sidste år (ÅTD)  
1.285

Afgørelser og fristoverholdelsespct. seneste 12 måneder (BCV og BCH)

● Fristoverskridelse ● Fristoverholdelse — Overholdelsespct.



Læsevejledning KPI'er:

Lorem ipsum dolor sit amet, consectetur adipiscing elit, sed diam nonummy nibh euismod tincidunt ut laoreet dolore magna aliquam erat volutpat. Ut wisi enim ad minim veniam, quis nostrud exerci tation ullamcorper suscipit lobortis nisl ut aliquip ex ea commodo consequat. Duis autem vel eum iriure dolor in hendrerit in vulputate velit esse molestie consequat, vel illum dolore eu feugiat nulla facilisis at vero eros et accumsan.

Læsevejledning graf:

Lorem ipsum dolor sit amet, consectetur adipiscing elit, sed diam nonummy nibh euismod tincidunt ut laoreet dolore magna aliquam erat volutpat. Ut wisi enim ad minim veniam, quis nostrud exerci tation ullamcorper suscipit lobortis nisl ut aliquip ex ea commodo consequat. Duis autem vel eum iriure dolor in hendrerit in vulputate velit esse molestie consequat, vel illum dolore eu feugiat nulla facilisis at vero eros et accumsan.

## Tema 3.2



### Tema 3.2: Service og sikker drift - Børn

Fristoverholdelse BFU

49%

Overholdelsespct.  
Sidste år (samme periode)  
56%

Gns. sagstid

XX

Underretning til afsl. BFU (i mdr.)  
Sidste år (Samme periode)  
XX

Klager

XX

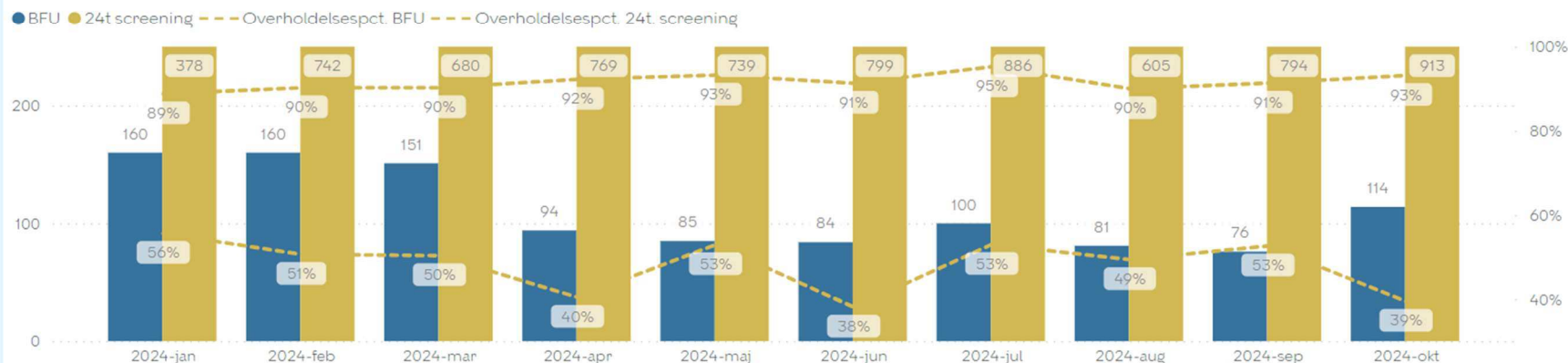
Samlet antal realitets- og formalitetsklager  
Sidste år (sammeperiode)  
XX

Magtanvendelser

XX

Antal magtanvendelser  
Sidste år (sammeperiode)  
XX

Fristoverhold på BFU og screeninger - Afdækninger vil være med i første afrapporteringen



#### Læsevejledning KPI'er:

Lorem ipsum dolor sit amet, consectetur adipiscing elit, sed diam nonummy nibh euismod tincidunt ut laoreet dolore magna aliquam erat volutpat. Ut wisi enim ad minim veniam, quis nostrud exerci tation ullamcorper suscipit lobortis nisl ut aliquip ex ea commodo consequat. Duis autem vel eum iriure dolor in hendrenit in vulputate velit esse molestie consequat, vel illum dolore eu feugiat nulla facilisis at vero eros et accumsan.

#### Læsevejledning graf:

Lorem ipsum dolor sit amet, consectetur adipiscing elit, sed diam nonummy nibh euismod tincidunt ut laoreet dolore magna aliquam erat volutpat. Ut wisi enim ad minim veniam, quis nostrud exerci tation ullamcorper suscipit lobortis nisl ut aliquip ex ea commodo consequat. Duis autem vel eum iriure dolor in hendrenit in vulputate velit esse molestie consequat, vel illum dolore eu feugiat nulla facilisis at vero eros et accumsan et iusto odio dignissim qui blandit praesent luptatum zzril delenit augue duis dolore.

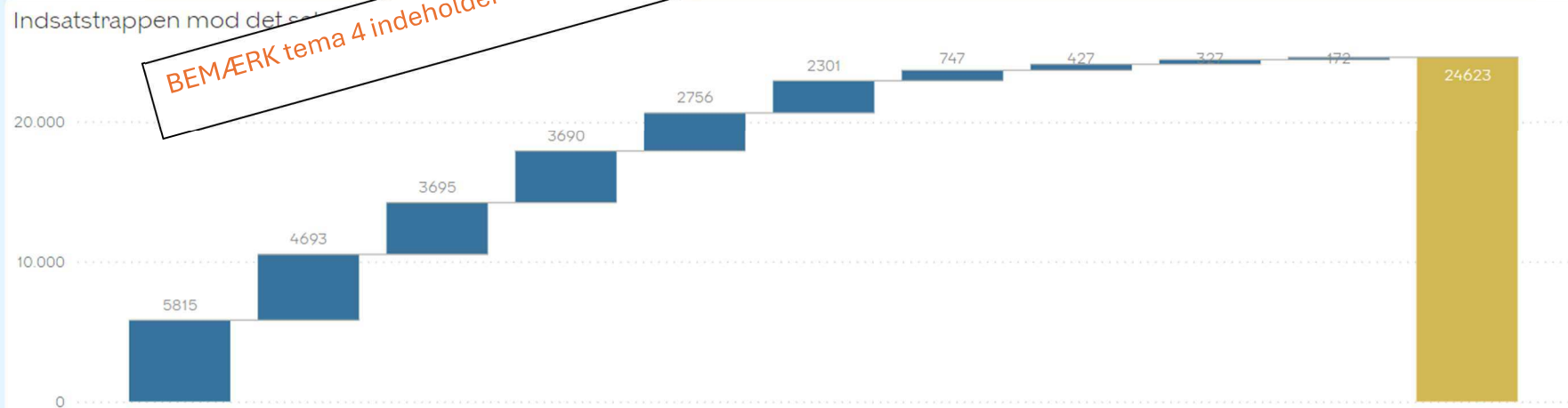
# Tema 4.1



## Tema 4.2: Borgeren forløb - Aktivitet, uddannelse og beskæftigelse



**BEMÆRK** tema 4 indeholder kun mock-up tal – Her er datakuben ikke bygget endnu!!!



### Læsevejledning KPI'er:

Lorem ipsum dolor sit amet, consectetur adipiscing elit, sed diam nonummy nibh euismod tincidunt ut laoreet dolore magna aliquam erat volutpat. Ut wisi enim ad minim veniam, quis nostrud exerci tation ullamcorper suscipit lobortis nisl ut aliquip ex ea commodo consequat. Duis autem vel eum iriure dolor in hendrerit in vulputate velit esse molestie consequat, vel illum dolore eu feugiat nulla facilisis at vero eros et accumsan.

### Læsevejledning graf:

Lorem ipsum dolor sit amet, consectetur adipiscing elit, sed diam nonummy nibh euismod tincidunt ut laoreet dolore magna aliquam erat volutpat. Ut wisi enim ad minim veniam, quis nostrud exerci tation ullamcorper suscipit lobortis nisl ut aliquip ex ea commodo consequat. Duis autem vel eum iriure dolor in hendrerit in vulputate velit esse molestie consequat, vel illum dolore eu feugiat nulla facilisis at vero eros et accumsan et iusto odio dignissim qui blandit praesent luptatum zzril delenit augue duis dolore.

## Tema 4.2



### Tema 4.1: Borgerens forløb - Boformer

Hjemmetræning og støtte

2.456

Antal understøttende aktiviteter  
Sidste år (ÅTD)  
3.173

Rusmiddelbehandling

4.236

Antal nye rusmiddelforløb  
Sidste år (ÅTD)  
4.236

Fra §107 til egen bolig (§107)

1.009

Borgere antal (YdelseAnsAfg)  
Sidste år (ÅTD)  
1.002

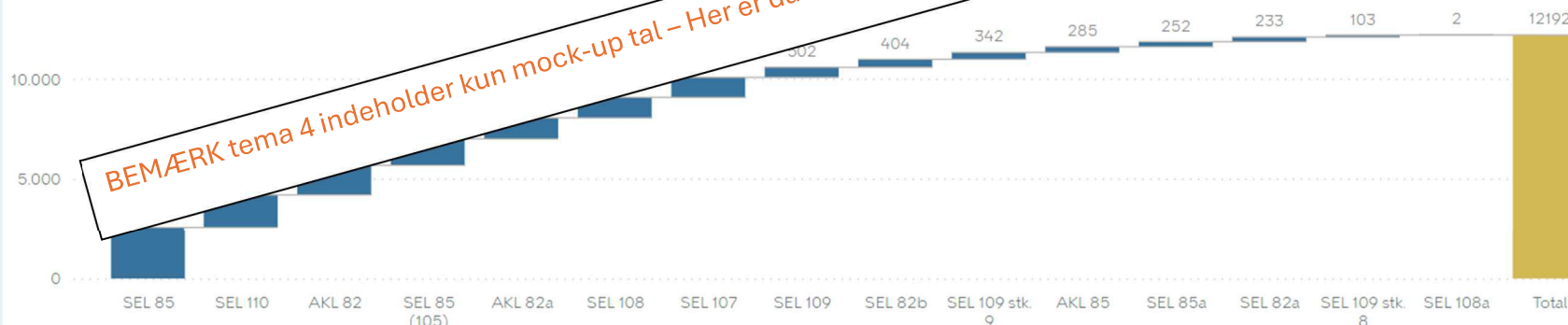
Fastholdt i egen bolig

521

5.227

Udvikling i indsatsrampen på VUM Funktionsevne

● Forøg ● Reducer ● Total



Læsevejledning KPI'er:

Lorem ipsum dolor sit amet, consectetur adipiscing elit, sed diam nonummy nibh euismod tincidunt ut laoreet dolore magna aliquam erat volutpat. Ut wisi enim ad minim veniam, quis nostrud exerci tation ullamcorper suscipit lobortis nisl ut aliquip ex ea commodo consequat. Duis autem vel eum iriure dolor in hendrerit in vulputate velit esse molestie consequat, vel illum dolore eu feugiat nulla facilisis at vero eros et accumsan.

Læsevejledning graf:

Lorem ipsum dolor sit amet, consectetur adipiscing elit, sed diam nonummy nibh euismod tincidunt ut laoreet dolore magna aliquam erat volutpat. Ut wisi enim ad minim veniam, quis nostrud exerci tation ullamcorper suscipit lobortis nisl ut aliquip ex ea commodo consequat. Duis autem vel eum iriure dolor in hendrerit in vulputate velit esse molestie consequat, vel illum dolore eu feugiat nulla facilisis at vero eros et accumsan et iusto odio dignissim qui blandit praesent luptatum zzril delenit augue duis dolore.

## Tema 4.3



### Tema 4.3: Borgerens forløb - Børn og unge

Børn og unge med mentorforløb

788

Aktive mentorforløb i år  
Sidste år (ÅTD)  
999

Trivselscore i folkeskolen

4,3

Gns. trivselscore  
Sidste år (ÅTD)  
4,1

I uddannelse 15 mdr. efter afg. eks

49%

I gang med uddannelse efter folkeskolen  
Sidste år (ÅTD)  
56%

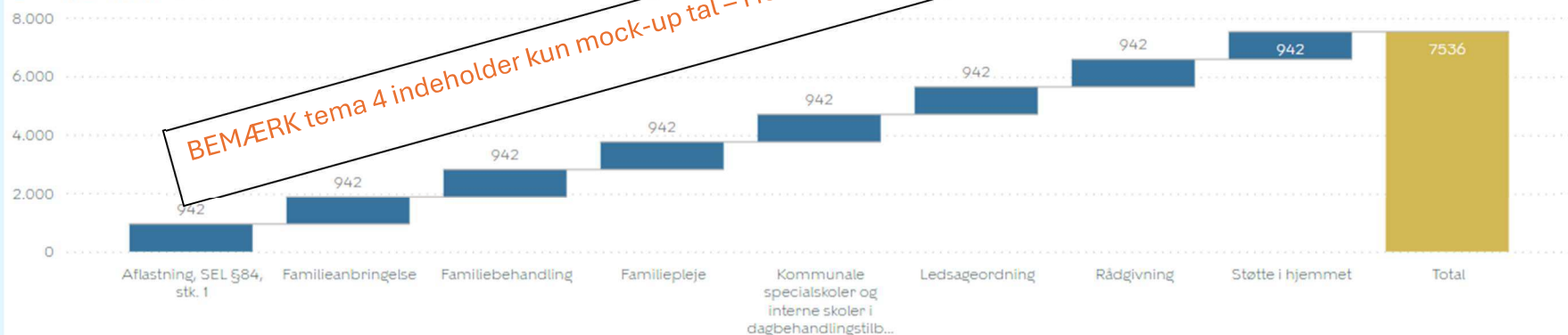
Overgange til voksenliv

7,5

Overgange til voksenliv  
Sidste år (ÅTD)  
5.193

Forløb og bevægelser på indsatsstappen

● Forøg ● Reducer ● Total



Læsevejledning til KPI'er:

Lorem ipsum dolor sit amet, consectetur adipiscing elit, sed diam nonummy nibh euismod tincidunt ut laoreet dolore magna aliquam erat volutpat. Ut wisi enim ad minim veniam, quis nostrud exerci tation ullamcorper suscipit lobortis nisl ut aliquip ex ea commodo consequat. Duis autem vel eum iriure dolor in hendrerit in vulputate velit esse molestie consequat, vel illum dolore eu feugiat nulla facilisis at vero eros et accumsan.

Læsevejledning til Indsatsstappe-visualiseringen:

Lorem ipsum dolor sit amet, consectetur adipiscing elit, sed diam nonummy nibh euismod tincidunt ut laoreet dolore magna aliquam erat volutpat. Ut wisi enim ad minim veniam, quis nostrud exerci tation ullamcorper suscipit lobortis nisl ut aliquip ex ea commodo consequat. Duis autem vel eum iriure dolor in hendrerit in vulputate velit esse molestie consequat, vel illum dolore eu feugiat nulla facilisis at vero eros et accumsan et iusto odio dignissim qui blandit praesent luptatum zzril delenit augue duis dolore.



# Tema 5



## Tema 5: SOF som arbejdsplads

### Samlet sygefravær

14,9

Total Sygefravær  
Sidste år (ÅTD)  
15,2

### Personaleomsætning

27,4

Personaleomsætning pr. måned i %  
Sidste år (ÅTD)  
28%

### Forgæves rekrutteringer

326

Antal forgæves rekrutteringer  
Sidste år (ÅTD)  
1.189

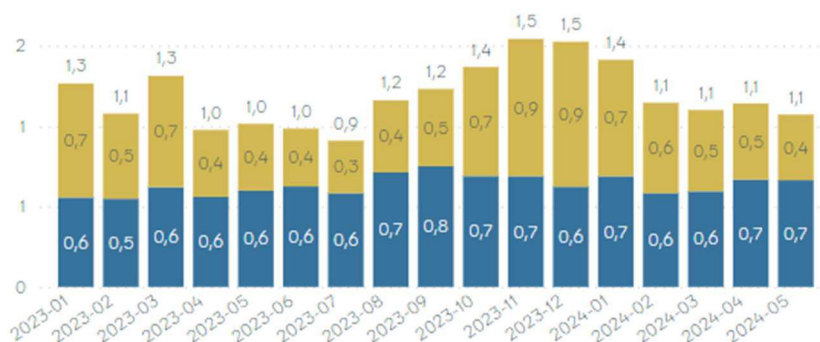
### Vold og trusler

4.383

Antal registreringer  
Sidste år (ÅTD)  
4.249

### Udviklingen i sygefraværet for Udfører

● Langt Sygefravær ● Kort Sygefravær

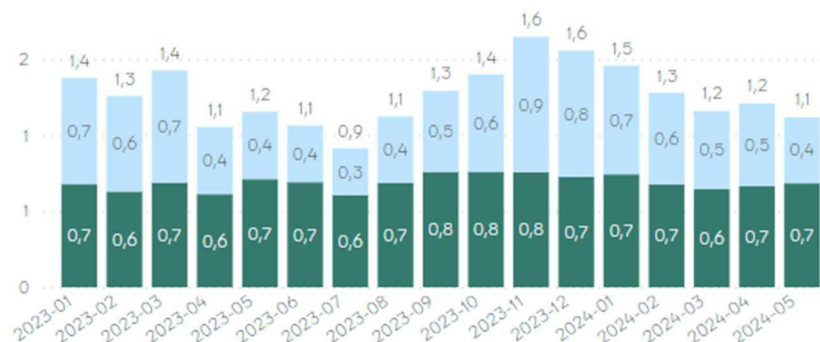


#### Læsevejledning KPI'er:

Lorem ipsum dolor sit amet, consectetur adipiscing elit, sed diam nonummy nibh euismod tincidunt ut laoreet dolore magna aliquam erat volutpat. Ut wisi enim ad minim veniam, quis nostrud exerci tation ullamcorper suscipit lobortis nisl ut aliquip ex ea commodo consequat. Duis autem vel eum iriure dolor in hendrerit in vulputate velit esse molestie consequat, vel illum dolore eu feugiat nulla facilisis at vero eros et accumsan.

### Udviklingen i sygefraværet for Myndighed

● Langt Sygefravær ● Kort Sygefravær



#### Læsevejledning graf:

Lorem ipsum dolor sit amet, consectetur adipiscing elit, sed diam nonummy nibh euismod tincidunt ut laoreet dolore magna aliquam erat volutpat. Ut wisi enim ad minim veniam, quis nostrud exerci tation ullamcorper suscipit lobortis nisl ut aliquip ex ea commodo consequat. Duis autem vel eum iriure dolor in hendrerit in vulputate velit esse molestie consequat, vel illum dolore eu feugiat nulla facilisis at vero eros et accumsan.

# Datakvalitet



## Datakvalitet i SOF

Afgørelser uden frist

41.930

Antal af afgørelser

Afgørelser i fremtiden

29

Antal afgørelser truffet i fremtiden

Manglende sagsrelation

9.745

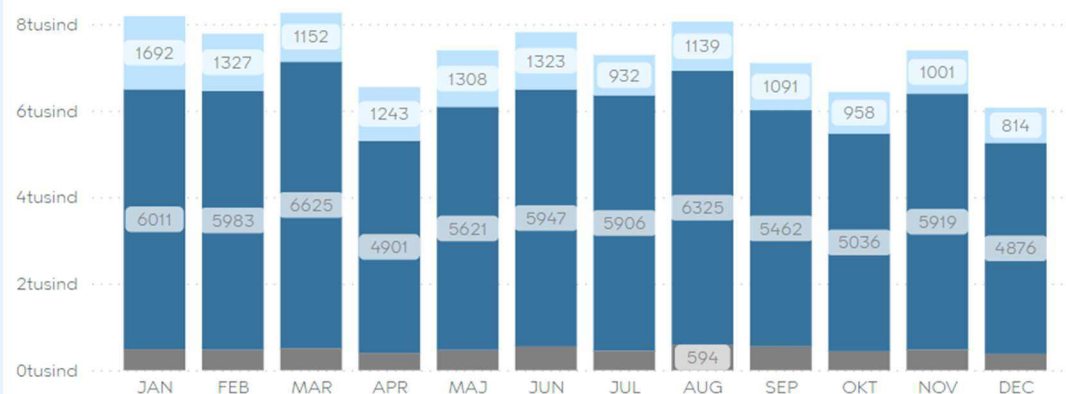
Antal klager uden sagsrelation

Manglende opstartsdato

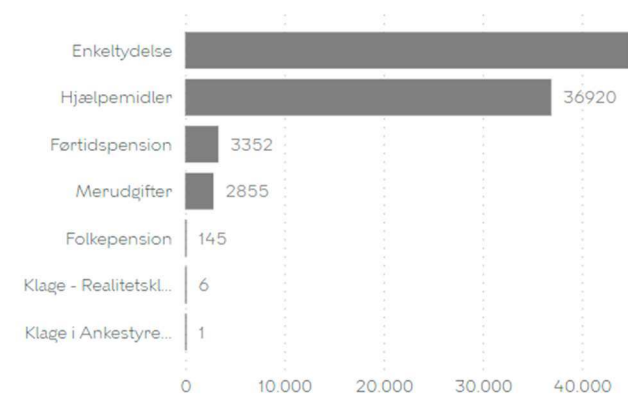
9.745

Bevilede ydelser uden opstartsdato

Afgørelser med manglende frist efter afgørelsesdato



Afgørelser med manglende frist efter sagstype



### Vurdering af datakvalitet og registreringspraksis

Lorem ipsum dolor sit amet, consectetur adipiscing elit, sed diam nonummy nibh euismod tincidunt ut laoreet dolore magna aliquam erat volutpat. Ut wisi enim ad minim veniam, quis nostrud exerci tation ullamcorper suscipit lobortis nisl ut aliquip ex ea commodo consequat. Duis autem vel eum iriure dolor in hendrerit in vulputate velit esse molestie consequat, vel illum dolore eu feugiat nulla facilisis at vero eros et accumsan. Lorem ipsum dolor sit amet, consectetur adipiscing elit, sed diam nonummy nibh euismod tincidunt ut laoreet dolore magna aliquam erat volutpat. Ut wisi enim ad minim veniam, quis nostrud exerci tation ullamcorper suscipit lobortis nisl ut aliquip ex ea commodo consequat. Duis autem vel eum iriure dolor in hendrerit in vulputate velit esse molestie consequat, vel illum dolore eu feugiat nulla facilisis at vero eros et accumsan.