



## Bilag 1

### Status på tryghed og kriminalitet for Amager Partnerskab

Amager Partnerskab har som sine overordnede målsætninger at øge den oplevede tryghed og begrænse kriminaliteten i partnerskabsområdet. Ifm. forlængelse af Amager Partnerskab gældende for 2021-2024, er partnerskabsområdet geografisk udvidet, hvorfor ny baseline blev sat i 2021, og der kan derfor ikke sammenlignes med data fra det tidligere partnerskabsområde.

Foruden Urbanplanen og Hørgården dækker partnerskabsområdet efter udvidelsen i 2021 også boligafdelingerne Gullandsgården, Skotlandsgade og Røgeritofte. Partnerskabsområdet er omfattet af den boligsociale helhedsplan Amagerplanen.

#### Målsætninger

I partnerskabsaftalen for Amager Partnerskab (2021-2024) fremgår følgende målsætninger:

1. Andelen af utrygge borgere i Amager Partnerskab skal årligt udvise et fald i utrygheden og nærme sig Københavnerniveau i 2024, også hvad utryghed i aften- og nattetimer angår.
2. Udviklingen i kriminalitet:
  - Det samlede antal anmeldelser af borgervendt kriminalitet per 1000 indbyggere i Amager Partnerskabsområde skal som minimum fastholdes på 2020-niveau.
  - Antal anmeldelser for tre udvalgte gerningskoder (indbrud, tyveri/røveri og vold/våben) i partnerskabsområdet skal som minimum fastholdes på 2020-niveau.
  - Årlig monitorering på følgende gerningstyper: Chikane, hærværk, narkotika og trusler.

Data fra Københavns Kommunes tryghedsundersøgelse og data fra Rigspolitiets anmeldelsesregister danner grundlag for målingen. Den årlige monitorering sker på baggrund af data fra Københavns Politi.

3. Ud af det samlede antal aktiviteter i tryghedsplanen skal minimum 75 % involvere to eller flere samarbejdspartnere lokaliseret i eller udenfor partnerskabsområdet. Dette for at understøtte det tværgående samarbejde på tværs af partnerskabets geografiske afgrænsning.

03-06-2024

Sagsnummer i F2  
2024 - 8498

Dokumentnummer i F2  
5316889

Sagsnummer eDoc  
2024-0149105

Sagsbehandler  
Anna Haahr Conradsen

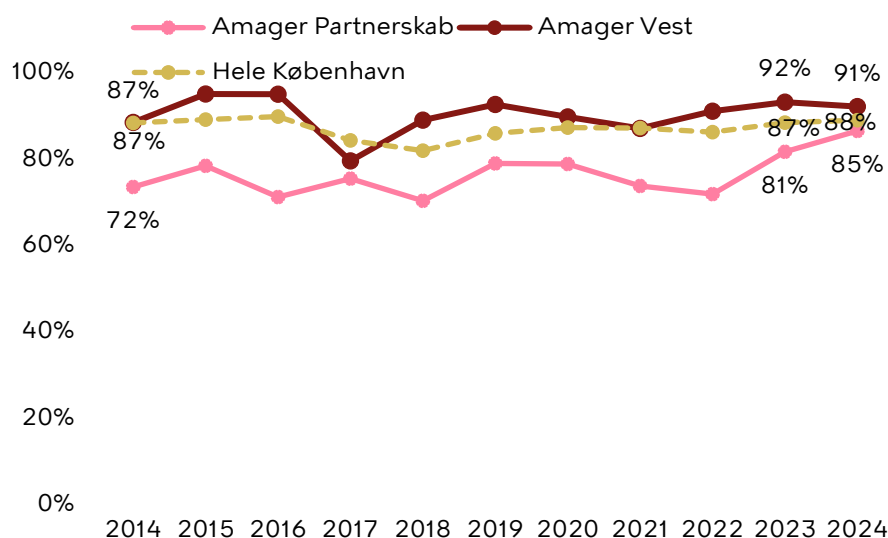
## 1. Udviklingen i tryghed

### Andel utrygge og trygge i Amager Partnerskab

Tryghedsundersøgelsen indikerer at andelen, der er utrygge i partnerskabsområdet, er den samme i 2023 (10 %) og 2024 (10 %). Denne udvikling er ikke statistisk signifikant. Tryghedsundersøgelsen indikerer derudover et fald i andelen, der er utrygge i partnerskabsområdet, fra 2014 (16 %) og fra 2020 (15 %) til 2024 (10%). Det er ikke muligt at sige, om disse udviklinger er statistisk signifikante. Det skyldes, at tryghedsundersøgelsen nu har fokus på tryghed frem for utryghed og derfor ikke indeholder alle signifikansniveauer for udviklingen i utryghed. Partnerskabet er fysisk placeret på Amager Vest. Andelen af utrygge københavnere i partnerskabsområdet er i 2024 (10 %) over gennemsnittet for bydelen (4 %) og hele København (6 %). Forskellen mellem andelen af utrygge i partnerskabsområdet og København er statistisk signifikant, men det er ikke muligt at sige, om forskellen mellem andelen af utrygge i partnerskabsområdet og bydelen er statistisk signifikant.

Figur 1: Tryghedsundersøgelsen indikerer en stigning i andelen, der er trygge i partnerskabsområdet, i perioden fra 2023 (81 %) til 2024 (85 %). Denne udvikling er ikke statistisk signifikant. Tryghedsundersøgelsen indikerer derudover en stigning i andelen, der er trygge i partnerskabsområdet, fra 2014 (72 %) og fra 2020 (78 %) til 2024 (85 %). Det er ikke muligt at sige, om disse udviklinger er statistisk signifikante. Partnerskabet er fysisk placeret på Amager Vest. Andelen af trygge københavnere i partnerskabsområdet er i 2024 (85 %) under gennemsnittet for bydelen (91 %) og hele København (88 %). Forskellen mellem andelen af trygge i partnerskabsområdet og København er ikke statistisk signifikant, og det er ikke muligt at sige, om forskellen mellem andelen af trygge i partnerskabsområdet og bydelen er statistisk signifikant.

Figur 1: Andel trygge i nabolaget

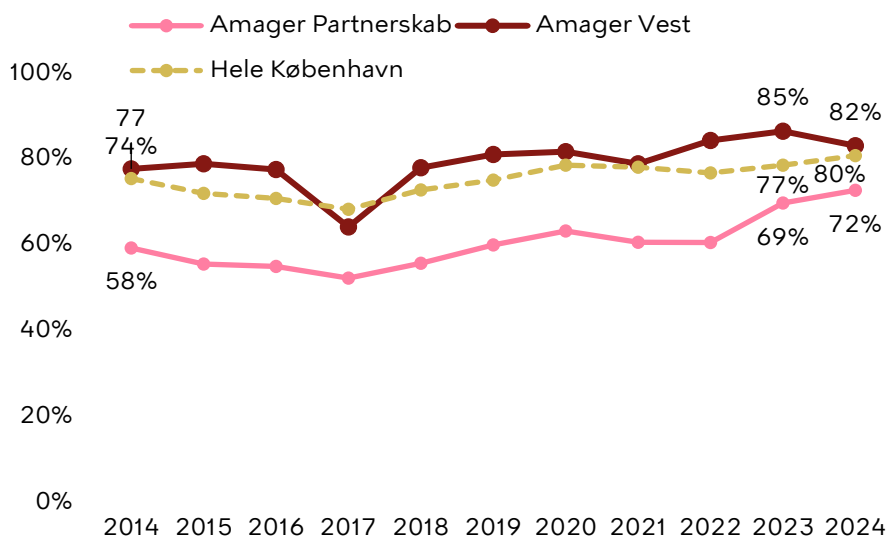


Kilde: Københavns Tryghedsundersøgelse 2024. I 2021 blev det geografiske område for Amager Partnerskab udvidet. Resultaterne for 2024 er derfor kun direkte sammenlignelige med 2021-2023.

*Andel utrygge og trygge i aften- og nattetimerne i Amager Partnerskab*  
Tryghedsundersøgelsen indikerer en lille stigning i andelen, der er utrygge i aften- og nattetimerne i partnerskabsområdet, i perioden fra 2023 (19 %) til 2024 (20 %). Denne udvikling er ikke statistisk signifikant. Tryghedsundersøgelsen indikerer derudover et fald i andelen, der er utrygge i aften- og nattetimerne i partnerskabsområdet, fra 2014 (34 %) og fra 2020 (29 %) til 2024 (20 %). Det er ikke muligt at sige, om disse udviklinger er statistisk signifikante. Partnerskabet er fysisk placeret på Amager Vest. Andelen af utrygge københavnere i aften- og nattetimerne i partnerskabsområdet er i 2024 (20 %) over gennemsnittet for bydelen (9 %) og hele København (12 %). Forskellen mellem andelen af utrygge i partnerskabsområdet og København i aften- og nattetimerne er statistisk signifikant, men det er ikke muligt at sige, om forskellen mellem andelen af utrygge i partnerskabsområdet og bydelen i aften- og nattetimerne er statistisk signifikant.

Figur 2: Tryghedsundersøgelsen indikerer en stigning i andelen, der er trygge i aften- og nattetimerne i partnerskabsområdet, i perioden fra 2023 (69 %) til 2024 (72 %). Denne udvikling er ikke statistisk signifikant. Tryghedsundersøgelsen indikerer derudover en stigning i andelen, der er trygge i aften- og nattetimerne i partnerskabsområdet, fra 2014 (58 %) og fra 2020 (62 %) til 2024 (72 %). Det er ikke muligt at sige, om disse udviklinger er statistisk signifikante. Partnerskabet er fysisk placeret på Amager Vest. Andelen af trygge københavnere i aften- og nattetimerne i partnerskabsområdet er i 2024 (72 %) under gennemsnittet for bydelen (82 %) og hele København (80 %). Forskellen mellem andelen af trygge i partnerskabsområdet og København i aften- og nattetimerne er statistisk signifikant, men det er ikke muligt at sige, om forskellen mellem andelen af utrygge i partnerskabsområdet og bydelen i aften- og nattetimerne er statistisk signifikant.

Figur 2: Andel trygge i aften- og nattetimerne

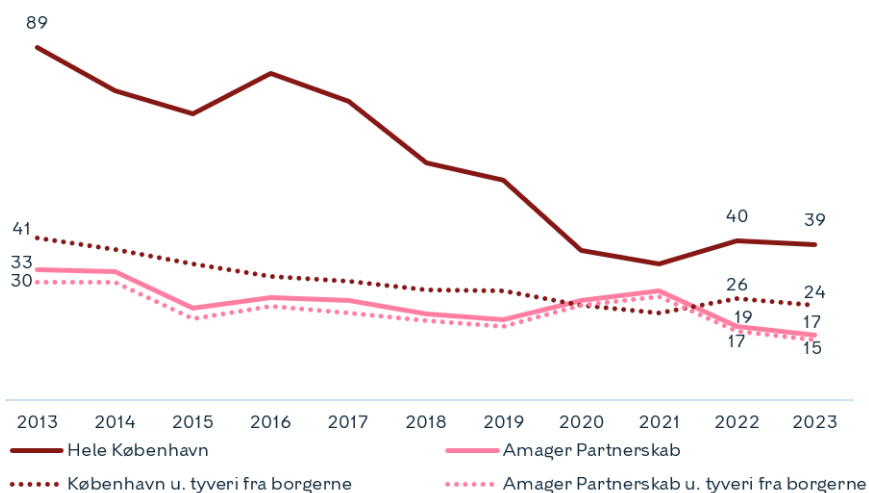


Kilde: Københavns Tryghedsundersøgelse 2024. I 2021 blev det geografiske område for Amager Partnerskab udvidet. Resultaterne for 2024 er derfor kun direkte sammenlignelige med 2021-2023.

## 2. Udviklingen i kriminalitet

I 2023 blev der i partnerskabsområdet anmeldt 121 tilfælde af borgervendt kriminalitet, som fx lommetyveri, tyveri fra køretøjer og vold. Det svarer til 17 anmeldelser af borgervendt kriminalitet pr. 1000 indbyggere, hvilket er et fald siden 2022 (19). Antallet er lavere end gennemsnittet for hele København (39), jf. figur 3. Det fremgår derudover af tabel 1, at der i 2023 var 8 anmeldelser af indbrud, 30 anmeldelser af tyveri/røveri og 31 anmeldelser af vold/våben.

Figur 3: Borgervendt kriminalitet, antal anmeldelser pr. 1000 indbyggere



Kilde: Københavns Tryghedsundersøgelse 2024. Data er opdateret til partnerskabets nye geografiske område, og resultatet fra i år kan derfor sammenlignes med tidligere års resultater. Der anvendes dynamiske tal.

Tabel 1: Antal anmeldelser af borgervendt kriminalitet 2020-2023

| Gerningstype                                  | Mål                  | 2020<br>(baseline)                          | 2021  | 2022  | 2023  | Ændring<br>2020-<br>2023 |
|---|----------------------|---|---|---|---|--------------------------|
| Antal anmeldelser af borgervendt kriminalitet | Minimum fastholdelse | 25<br>anmeldelser pr.<br>1000<br>indbyggere | 28<br>anmeldelser pr.<br>1000<br>indbyggere | 19<br>anmeldelser pr.<br>1000<br>indbyggere | 17<br>anmeldelser pr.<br>1000<br>indbyggere | -8                       |
| Indbrud                                       | Minimum fastholdelse | 11  | 8   | 7   | 8   | -3                       |
| Tyveri/Røveri                                 | Minimum fastholdelse | 46  | 33  | 19  | 30  | -16                      |
| Vold/Våben                                    | Minimum fastholdelse | 44  | 62  | 46  | 31  | -13                      |

Kilde: Københavns Tryghedsundersøgelse 2024. Betegnelsen borgervendt kriminalitet følger politiets definition og omhandler følgende sagsområder: drab (mv.), færdselslov, indbrud, narkotika og smugling, røveri, sædelighed, tyveri, vold og øvrig straffelov, herunder brugstyveri. Det bemærkes, at data er dynamisk. Dynamiske tal opdateres løbende, hvorfor de er behæftet med usikkerhed. For eksempel kan der frafalde sigtelser, efter opgørelsen er foretaget.

#### Årlig monitorering på udvalgte gerningstyper

Tabel 2 viser udviklingen i antal anmeldelser for chikane, hærværk, narkotika og trusler for perioden 2020-2023. Der ses et stort fald i antal anmeldelser af chikane fra 81 i 2020 til 34 i 2023 og et mindre fald i antal anmeldelser af hærværk fra 33 i 2020 til 29 i 2023. Der ses desuden et fald i antal anmeldelser af narkotika fra 75 i 2020 til 56 i 2023 og i antal anmeldelser af trusler fra 24 i 2020 til 7 i 2023.

Tabel 2: Antal anmeldelser i 2020-2023 (helårsdata)

| Gerningstype | 2020<br>(baseline) | 2021       | 2022       | 2023       | Ændring<br>2020-2023 |
|--------------|--------------------|------------|------------|------------|----------------------|
| Chikane      | 81                 | 62         | 55         | 34         | -47                  |
| Hærværk      | 33                 | 40         | 20         | 29         | -4                   |
| Narkotika    | 75                 | 124        | 75         | 56         | -19                  |
| Trusler      | 24                 | 22         | 16         | 7          | -17                  |
| <b>Total</b> | <b>213</b>         | <b>248</b> | <b>166</b> | <b>126</b> | <b>-87</b>           |

Kilde: Rigspolitiet. Det bemærkes, at data er dynamisk. Dynamiske tal opdateres løbende, hvorfor de er behæftet med usikkerhed. For eksempel kan der frafalde sigtelser, efter opgørelsen er foretaget.

### **3. Samarbejde på tværs**

Ud af det samlede antal aktiviteter i Amager Partnerskabs Tryghedsplan for 2024, indeholder 10 ud af 10 aktiviteter to eller flere samarbejdspartnere, lokaliseret i eller udenfor partnerskabsområdet, svarende til 100 %. Dermed opfyldes målet om, at minimum 75 % af tryghedsplanens aktiviteter skal indeholde to eller flere samarbejdspartnere.

## **Tryghedsplan for Amager Partnerskab og midtvejsstatus på tryghedsplanens aktiviteter**

I tabel 3 fremgår tryghedsplanen for Amager Partnerskab, inkl. økonomi. I tabel 4 fremgår midtvejsstatus på aktiviteterne i tryghedsplanen, gældende for 1. januar til 30. april 2023. Tryghedsplanen bygger på den besluttede partnerskabsaftale, der indeholder en forandringsteori som kobling mellem mål og aktiviteter.

**Table 3: Tryghedsplan for Amager Partnerskab 2022**

| NR.              | AKTIVITET   | FINANSIERING (KR.) |                  |                  |                  |
|------------------|---|--------------------|------------------|------------------|------------------|
|                  |   | 2021               | 2022             | 2023             | 2024             |
| <b>1</b>         | Dialog og kommunikation   | 335.000            | 335.000          | 335.000          | 350.000          |
| -                | Videnspuljen  | 18.000             | -                | -                | -                |
| <b>2</b>         | Tryghedspulje   | 40.000             | 72.000           | 60.000           | 41.000           |
| -                | Formidlingsindsats målrettet familier med flerkulturel baggrund               | 335.000            | 335.000          | -                | -                |
| <b>3</b>         | Aktiviteter for unge omkring containeren i Remiseparken                       | 157.000            | 157.000          | 205.000          | 205.000          |
| -                | Bemandede legepladser som arena for et tryggere lokalmiljø - Fædrene på banen | 90.000             | 90.000           | 90.000           | -                |
| -                | Koordinationsnetværk for 18+ i gaderummet                                     | 0                  | 0                | 0                | -                |
| -                | God stil i Remiseparken   | 70.000             | 30.000           | -                | -                |
| <b>4</b>         | Lommepegejobs for 13-17-årige   | 50.000             | 50.000           | 200.000          | 300.000          |
| <b>5</b>         | Blå bane - arena for brobygning   | 55.000             | 55.000           | 55.000           | 80.000           |
| -                | Tryghedsskabende projekt i Sundby Idrætspark                                  | 30.000             | -                | -                | -                |
| -                | Udvikling af ungetilbud i Hørgården   | 65.000             | 75.000           | -                | -                |
| -                | Samfundshjælperne i Lykkebazaren  | 40.000             | 60.000           | 120.000          | -                |
| -                | Appendiks: Dybdegående undersøgelse af partnerskabsområdet                    | -                  | 50.000           | -                | -                |
| <b>6</b>         | Aktivitets- og kommunikationsvogn   | -                  | -                | 200.000          | 200.000          |
| <b>7</b>         | Borger til borger   | -                  | -                | 100.000          | 20.000           |
| <b>8</b>         | Mørkevandringer   | -                  | -                | 10.000           | 20.000           |
| <b>9</b>         | Kulturcenter Sundholm (ny)  | -                  | -                | -                | 168.000          |
| <b>10</b>        | Fællesspisninger (ny)   | -                  | -                | -                | 85.000           |
|                  | Mødeudgifter (forplejning arbejdsgruppe)                                      | 4.000              | 4.000            | 4.000            | 4.000            |
| <b>SUM (KR.)</b> |   | <b>1.289.000</b>   | <b>1.313.000</b> | <b>1.379.000</b> | <b>1.473.000</b> |



**Tabel 4: Midtvejsstatus for aktiviteterne i Tryghedsplanen 2024**

| Aktivitet   | Ansvarlig                                   | Kører aktiviteten som planlagt, og forventer I at opnå jeres mål?   | Nævn 1-3 eksempler på leverancer der er opnået.   | Er der op til nu opstået bekymringer knyttet til opfyldelse af aktivitetens leverancer?   | Er der behov for justeringer? Hvis ja, hvilke?   |
|---|---|---|---|---|--|
| <b>1. Dialog og kommunikation</b>                             | Kommunikationsmedarbejderne i partnerskabet | Aktiviteten kører delvist som planlagt. Der er ikke lavet lige så mange events som forventet i år til dato, men det forventes at målene opnås.  | 1) Der er lavet pressemeddelelser om bl.a. fællesspisning.<br>2) Der er lavet debatindlæg om områdets sundhedsindsats.<br>3) Der er iværksat kampagner, som skal tale områdets omdømme op. Der er desuden en naboskabskampagne på vej.  | Nej   | Der er ikke behov for justeringer, da mange aktiviteter bliver koncentreret i månederne før og efter sommerferien. |
| <b>2. Tryghedspulje</b>                                       | Økonomiforvaltningen og arbejdsgruppen      | Ja, aktiviteten kører som planlagt.   | Der er endnu ikke afholdt arrangementer eller dialogpavilloner, som har krævet midler fra puljen.   | Nej   | Nej  |
| <b>3. Aktiviteter for unge ved containeren i Remiseparken</b> | Børne- og Ungdomsforvaltningen              | Ja, aktiviteten kører som planlagt. Containeren har nu en fast personalegruppe tilknyttet, som også har ansættelse i hhv. UngeVærk Joker og gadeplan. Dette giver kontinuerlighed i planlægning og udførelse af aktiviteter samt større mulighed for brobygning til div. sunde fællesskaber. Desuden bidrager det til et større netværk med flere samarbejdspartnere. | 1) Den faste containercup er afholdt. Der var mange deltagere samt forældre og beboere til stede.<br>2) Containeren har været vært for feriecamp i påsken, hvor de koordinerede aktiviteter fra containeren selv og fire samarbejdspartnere. Der var stor tilslutning og efterfølgende meget ros og ønske om gentagelse fra feriecamp. Til ovennævnte arrangementer har lokale unge | Der har endnu ikke været åbent i tidsrummet kl. 17-20 to gange om ugen. Det skyldes, at der har været en intern misforståelse i BUF om, hvorvidt de havde fået midler til aftenåbningen. BUF arbejder på denne del af leverancerne. | Nej  |

| Aktivitet  | Ansvarlig  | Kører aktiviteten som planlagt, og forventer I at opnå jeres mål?   | Nævn 1-3 eksempler på leverancer der er opnået.  | Er der op til nu opstået bekymringer knyttet til opfyldelse af aktivitetens leverancer?   | Er der behov for justeringer? Hvis ja, hvilke?  |
|--|--|---|--|---|---|
|  |  |   | hjulpet med afholdelsen - nogle var lønnede, mens andre var frivillige.  |   |   |
| <b>4. Lommepenge- og fritidsjobs for 13-17-årige</b> | Den boligsociale helhedsplan, Amagerplanen, og Socialforvaltningen | Nej, aktiviteten kører ikke som planlagt, da det har været nødvendigt at foretage et medarbejderskifte. Det forventes dog, at målene opnås. | 1) Lommepengejob er godt i gang. 20 unge har været i faste forløb, 21 unge har deltaget i jobcamps og 17 unge har deltaget i events.<br>2) Udbredelsen af aktiviteten til Holmbladsgadekvarteret kører som den skal.<br>3) Udviklingsprocessen mhp. at få både offentlige og private virksomheder til at tage del i finansieringen af lommepengejobs, er i gang. | Det er en udfordring at få de unge, som søger fritidsjobs, i arbejde. Det skyldes, at Jobcenter Københavns Ungeenhed (JKU) har færre jobs og desuden har indskrænket deres målgruppe til at være særligt udsatte unge fra udsatte boligområder.<br>De unge, som henvender sig, har oftere diagnoser.<br>Det er en udfordring at etablere et lokalt virksomhedsnetværk, herunder at bruge BBU's virksomhedsnetværk | Der er ikke behov for justeringer, da Amagerplanen og SOF arbejder med de udfordringer, der er opstået. |

| Aktivitet | Ansvarlig | Kører aktiviteten som planlagt, og forventer I at opnå jeres mål? | Nævn 1-3 eksempler på leverancer der er opnået. | Er der op til nu opstået bekymringer knyttet til opfyldelse af aktivitetens leverancer? | Er der behov for justeringer? Hvis ja, hvilke? |
|-----------|-----------|---|---|---|--|
|           |           |   |   | k. Dette skyldes, at koblingen mellem jobcaféen og BBU har været uklar.                 |  |

|   |  |  |  |   |   |
|---|--|--|--|---|---|
| <b>5. Blå bane - arena for brobygning</b>   | Den boligsociale helhedsplan, Amagerplanen | Ja, aktiviteten kører som planlagt.<br><br>Der er indgået aftale med den socialøkonomiske forening Street Society om, at de står for aktiviteten.  | 1) Der kommer i gennemsnit 19 børn til den ugentlige træning. Amagerplanen har fået gode relationer til børn, som de ikke tidligere har kendt.<br><br>2) Amagerplanen er desuden i gang med at brobygge til fritidsjobindsatsen.   | Amagerplanens største bekymring er, om Københavns Kommune giver dem adgang til indendørs haltider. Hvis ikke vil der ikke være indendørstræning i efteråret og vinteren.  | Nej   |
| <b>6. Aktivitets- og kommunikationsvogn</b> | Den boligsociale helhedsplan, Amagerplanen | Aktiviteten kører delvist som planlagt.<br><br>Vognen er taget i brug med medarbejdere fra Amagerplanen som personale. Næste skridt bliver at få involveret FRAK og få ansat fritidsjobbere til at bemandede vognen. | 1) Vognen er gjort klar til brug, og der er etableret opbevaringssted.<br><br>2) Vognen har indtil nu været i drift én eftermiddag ugentligt og har vist sig at være en god platform for kommunikation med beboere.<br><br>3) Vognen er desuden booket til sommerfest i juni i den boligafdeling, hvor garagen er etableret. | De unge i fritidsjob kan først komme på baristakursus via Ungdomsskolen til efteråret. Indtil da kan de lave andre ting i vognen.<br><br>De unge skal være fyldt 15 år for at have lov til at betjene en espressomaskine. | Fritidsjobbere, der har afsluttet 9. klasse, må nu arbejde op til 8 timer på skoledage. Både åbningstider og lønudgifter tilpasses budgettet. |
| <b>7. Borger til borger</b>                 | Socialforvaltningen                        | Aktiviteten kører delvist som planlagt.  | 1) Der er åbent en gang om ugen torsdag kl. 16-19.<br><br>2) Der er hjulpet mere end 20 beboere med en eller flere opgaver.<br><br>3) Der har været afholdt to events på genbrugspladsen, og der er planlagt to mere.  | Der er interesse fra frivillige, men de er svære at fastholde over tid.   | Nej   |
| <b>8. Mørkevandriinger</b>                  | Den boligsociale helhedsplan,              | Ja, aktiviteten kører som planlagt.  | Der er blevet afholdt planlægningsmøder. Der skal afholdes en enkelt eller to  | Nej   | Nej   |

|                                 |  |  |  |   |   |
|---------------------------------|--|--|--|---|---|
|                                 | Amagerplanen                               | Der har endnu ikke været Mørkevandringer i år, men der er ved at blive sat datoer i kalenderen.  | mørkevandringer inden sommerferien, en enkelt mørkevandring efter sommerferien og én til Kulturnatten 2024.  |   |   |
| <b>9. Kulturcenter Sundholm</b> | Den boligsociale helhedsplan, Amagerplanen | Ja, aktiviteten kører som planlagt.<br><br>Unge i målgruppen kommer i Kulturcenter Sundholm, de deltager aktivt i kulturaktiviteter løbende og benytter sig af den sociale reception. Kulturcenter Sundholm holder sommerferie, men fortsætter med kulturaktiviteter i kombination med socialfaglig hjælp hen over efteråret 2024. | 1) De unge har bl.a. været på kunstudstilling, prøvet forskellige sportsaktiviteter, afholdt debataften om køn, haft besøg af Rygtepatruljen mv.<br><br>2) Målgruppen har benyttet sig af den sociale receptions tilbud om hjælp til bl.a. job, gæld, skat, læreplads mm.<br><br>3) Der er afholdt et kaffemøde med Amager Nærpoliti.                              | Nej   | Fremfor at afholde fire større møder i et metodefællesskab, holder Amagerplanen løbende møder med samarbejdspartnerne enkeltvist med fokus på de konkrete samarbejder fremfor på metodeudvikling. |
| <b>10. Fællesspisninger</b>     | Den boligsociale helhedsplan, Amagerplanen | Ja, aktiviteten kører som planlagt.  | 1) Der har indtil videre været fællesspisning hver måned.<br><br>2) Der har i gennemsnit deltaget 46, og to ud af fire gange har vi måttet stoppe for tilmelding.<br><br>3) Der er fire til seks frivillige pr. fællesspisning.<br><br>4) Indtil nu har der været én lommepegejobber pr. fællesspisninger.<br><br>5) Der er en beboer ansat i flexjob som madvært. | Nej<br><br>De udendørs fællesspisninger bliver gennemført i sommerhalvåret. | Nej   |