



Til
Knud Holt Nielsen, MB

E-mail: Knud_Holt_Nielsen@kk.dk

4. juni 2019

Sagsnr.
2019-0039606

Dokumentnr.
2019-0039606-4

Kære Knud Holt Nielsen

Tak for din henvendelse af d. 8. marts 2019, hvor du har stillet uddybende spørgsmål til Beskæftigelses- og Integrationsforvaltningen til svar på spørgsmål stillet på BIU-mødet d. 12. november 2018, dagsordenpunkt 3, angående Integrationsbarometer 2018.

Spørgsmål

Jeg skal imidlertid bede en om uddybning, for det, som jeg oprindeligt bad om, var de præcise uddannelsesandele for hhv. majoritetsdanske unge og unge med en ikke-vestlig minoritetsbaggrund i forhold til elevernes socioøkonomiske baggrund.

Derfor håber jeg, at forvaltningen kan oplyse mig om de præcise tal for hvor hvilken andel af unge med hhv. majoritetsdansk og ikke-vestlig baggrund, der både i København og på landsplan starter på en ungdomsuddannelse efter folkeskolen (alle typer af ungdomsuddannelser), og herunder for alle fem spørgsmål, såfremt det er muligt, hvor stor en andel af de to grupper, der også efter 15 måneder fortsat er på en gymnasial ungdomsuddannelse (HF, STX, HHX, HTX).

Jeg vil gerne have uddannelsesandelen for hhv. unge med dansk og ikke vestlige baggrund opgjort på baggrund af følgende parametre og med tallene for både København og hele Danmark og så vidt muligt for de sidste tre år:

1. Andelen af unge, der starter på en ungdomsuddannelse i de to grupper, fordelt på familiens samlede husstandsindkomst opgjort i intervaller af 100.000
2. Andelen af unge, der starter på en ungdomsuddannelse i de to grupper, fordelt på forældrenes højeste uddannelsesniveau – folkeskole, gymnasial, kort videregående, mellemlang videregående, lang videregående, osv.
3. Andelen af unge, der starter på en ungdomsuddannelse i de to grupper, fordelt på forældre, der er på offentlig ydelse – kontanthjælp, førtidspension, integrationsydelse, etc.
4. Andelen af unge, der starter på en ungdomsuddannelse i de to grupper, fordelt på familiens boligform – almen lejebolig, privat lejebolig, almen bolig, ejerbolig, etc. Herunder vil jeg gerne have uddannelsesandelen for de to gruppe unge, der kommer fra udsatte boligområder.

Direktionen

Bernstorffsgade 17
1577 København V

Telefon
3366 3366

www.kk.dk

5. Andelen af unge, der starter på en ungdomsuddannelse i de to grupper, fordelt på hvilken socialgruppe faderen og moderen tilhører (socialgruppe 1-5).

Beskæftigelses- og Integrationsforvaltningens svar

Tak for dine supplerende spørgsmål om socioøkonomisk baggrund i forhold til påbegyndelse af ungdomsuddannelse.

- ./. I det vedhæftede bilag fremgår svar på dine spørgsmål udarbejdet af Den Tværgående Analyseenhed (DTA). DTA har besvaret alle dine spørgsmål, dog med undtagelse af spørgsmål 5, idet der ikke længere arbejdes med at kategorisere efter socialgrupper.

Har du spørgsmål eller kommentarer til analysen, er du velkommen til at kontakte DTA direkte.

Med venlig hilsen

Tanja Franck
Administrerende direktør



21.maj 2019

Sagsnr.

Dokumentnr.

Sagsbehandler
Louise Rants Brauer
Victor Emil Funch
Kasper Kallehave Esbensen

Svar på supplerende spørgsmål om socioøkonomisk baggrund i forhold til påbegyndelse af ungdomsuddannelse fra Knud Holt

Beskæftigelses- og Integrationsforvaltningen har modtaget nedenstående spørgsmål fra medlem af Borgerrepræsentationen, Knud Holt. Beskæftigelses- og Integrationsforvaltningen har anmodet Den Tværgående Analyseenhed om at besvare spørgsmålet.

Knud Holt ønsker, at følgende besvares:

- *Uddannelsesandelen for hhv. unge med dansk og ikke vestlig baggrund opgjort på baggrund af følgende parametre og med tallene for både København og hele Danmark og så vidt muligt for de sidste tre år - fordelt på 4 spørgsmål jf. nedenfor.*

Definition af målgruppen

Unge forstås i det følgende som 16-18-årige, idet disse er i den primære målgruppe for ungdomsuddannelser. Unge, der *starter* på en ungdomsuddannelse, defineres i det følgende som unge, der pr. 30/9 i året er registreret som værende *i gang* med en uddannelse over folkeskolen¹, idet dette vurderes at give et mere retvisende billede af den faktiske bestand af unge i uddannelse blandt hhv. unge med dansk eller vestlig oprindelse og ikke-vestlige oprindelse., frem for kun at se på unge, der starter. Det skyldes, at unge, der starter, men dropper ud efter få dage eller uger, også vil tælle med i en sådan opgørelse.

Svar på politikerspørgsmål

Helt overordnet stiger andelen af unge i uddannelse i perioden 2016-2018 i begge grupper i både Københavns Kommune og på landsplan, jf. figur 1 og tabel 1. Ligeledes ses, at uddannelsesandelen er højere blandt unge med dansk eller vestlig baggrund i hele landet end i Københavns Kommune. Omvendt er uddannelsesandelen steget for unge med ikke-vestlig baggrund i Københavns Kommune, således at denne ligger

¹Det bemærkes, at 0,5 pct. af de unge i alderen 16-18-årige på landsplan og 1,2 pct. af de unge i KK var i gang med en videregående uddannelse frem for en ungdomsuddannelse. Disse er medtaget som værende "under uddannelse", idet de ellers ville tælle som "uden for uddannelse" og dermed give et misvisende billede af andelen i gang med en uddannelse i de to grupper.

Den Tværgående Analyseenhed

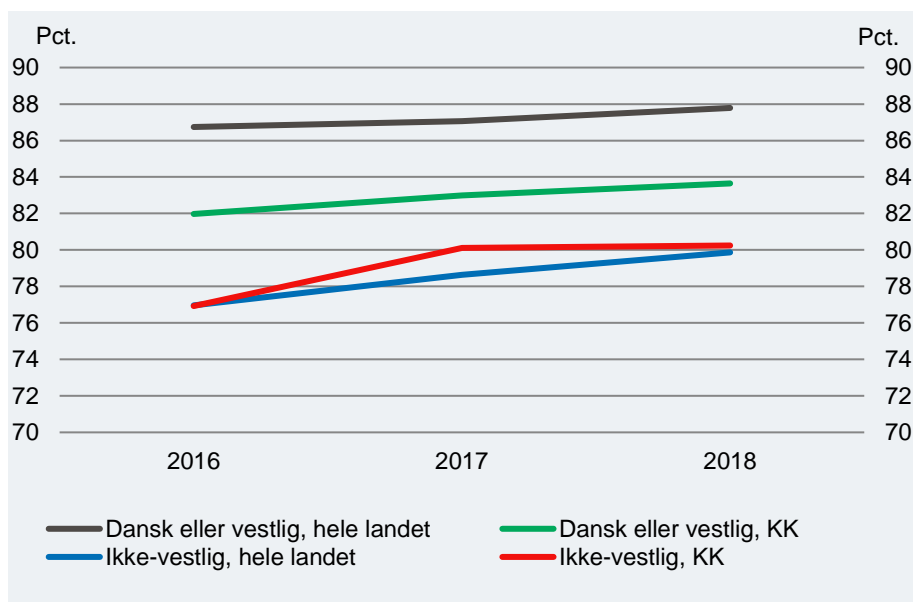
Københavns Rådhus, Rådhuspladsen 1
1599 København V

EAN nummer
5798009800206

over niveauet på landsplan fra 2017 og frem, i 2018 dog kun marginalt over.

Denne udvikling skal holdes for øje, når grupperne i det følgende opdeles på indkomst-niveauer, boligform osv.

Figur 1. Andelen af unge i gang med en uddannelse i de to grupper, 2016-2018, hele landet samt Københavns Kommune.



Anm.: Unge dækker 16-18-årige. Alder opgjort d. 1. januar i året. Uddannelse består af alle typer af uddannelse over grundskolen. Unge i gang med folkeskolen indgår ikke i ovenstående. Hele landet er inkl. Københavns Kommune.

Kilde: Egne beregninger opgjort pba. registerdata fra Danmarks Statistik.

Tabel 1. Andelen af unge i gang med en uddannelse i de to grupper, 2016-2018, hele landet samt Københavns Kommune.

Hele Danmark, pct.,	2016		2017		2018	
I gang med uddannelse	Dansk og vestlig	Ikke-vestlig	Dansk og vestlig	Ikke-vestlig	Dansk og vestlig	Ikke-vestlig
	Pct.		Pct.		Pct.	
Hele landet	86,7	77,0	87,1	78,6	87,8	79,9
Københavns Kommune	82,0	76,9	83,0	80,1	83,6	80,2

Anm.: Unge dækker 16-18-årige. Alder opgjort d. 1. januar i året. Uddannelse består af alle typer af uddannelse over grundskolen. Unge i gang med folkeskolen indgår ikke i ovenstående.

Kilde: Egne beregninger opgjort pba. registerdata fra Danmarks Statistik.

Svar på spørgsmål 1

- *Andelen af unge, der starter på en ungdomsuddannelse i de to grupper, fordelt på familiens samlede husstandsindkomst opgjort i intervaller af 100.000 kr.*

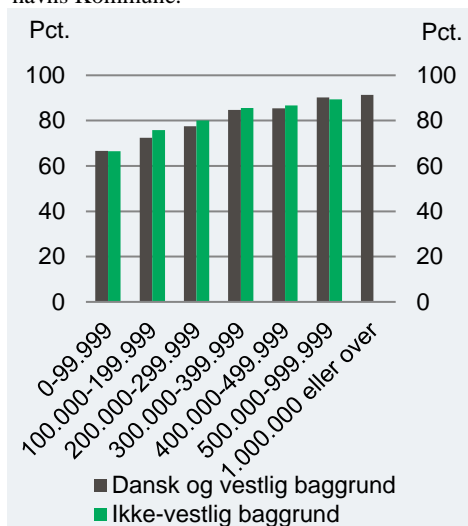
På landsplan stiger andelen af unge i gang med en uddannelse med husstandsindkomsten. Det gælder både for unge med ikke-vestlig baggrund og for unge med dansk eller vestlig baggrund, *jf. figur 3.*

På landsplan er færre unge med ikke-vestlig baggrund er i gang med en uddannelse, hvis de kommer fra en familie, hvor den samlede husstandsindkomst er under 300.000 kr., end unge med dansk og vestlig baggrund. Omvendt er flere ikke-vestlige unge i gang med en uddannelse fra de familier, hvor familieindkomsten ligger mellem 100.000 kr. og op til 1.000.000 kr., på nær husstande med indkomst ml. 200.000 kr. og op til 300.000 kr., hvor en marginalt større andel ikke-vestlige unge er i gang med en uddannelse.

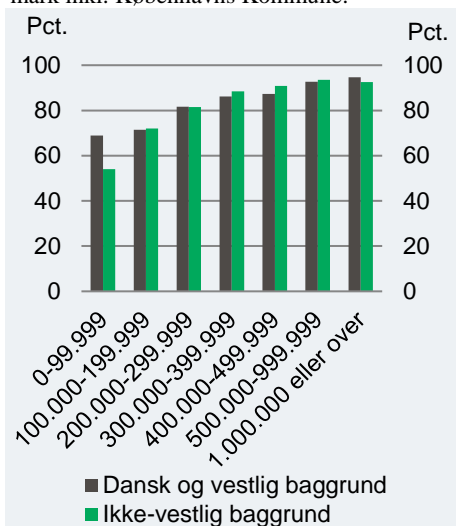
For husstande med indkomster over 100.000 kr. er forskellene i uddannelsesandelen mellem unge med dansk og vestlig baggrund og ikke-vestlig baggrund dog meget små, *jf. tabel 2.*

Blandt unge fra familier med en husstandsindkomst over 1.000.000 kr. er andelen af unge i gang med en uddannelse størst blandt unge med dansk og vestlig baggrund.

Figur 2. Andelen af unge i gang med en uddannelse i de to grupper, fordelt på familiens samlede husstandsindkomst, 2018, Københavns Kommune.



Figur 3. Andelen af unge i gang med en uddannelse i de to grupper, fordelt på familiens samlede husstandsindkomst, 2018, hele Danmark inkl. Københavns Kommune.



Anm.: Unge dækker 16-18-årige. Alder opgjort d. 1. januar i året. Husstandsindkomst er opgjort som disponibel indkomst pr. husstand. År angiver primo året, dvs. 2016 er 1. januar 2016 osv. Uddannelse består af alle typer af uddannelse over grundskolen. Unge i gang med folkeskolen indgår ikke i ovenstående. Ligeledes er husstande med uoplyst eller negativ disponibel indkomst udeladt. Den manglende kolonne i figur 2 angiver manglende observationer for ikke-vestlig baggrund i Københavns Kommune.

Kilde: Egne beregninger opgjort pba. registerdata fra Danmarks Statistik.

Uddannelsesandelene ligger relativt stabilt over tid, om end der ser ud til at være en tendens til, at andelen af unge med ikke-vestlig baggrund i gang med en uddannelse fra lavindkomstfamilier (husstandsindkomst på 100.000-199.000 kr. årligt) er steget i perioden, *jf. tabel 2.*

Tabel 2. Andelen af unge i gang med en uddannelse i de to grupper, fordelt på familiens samlede husstandsindkomst opgjort i intervaller af 100.000 kr., 2016-2018, hele Danmark inkl. Københavns Kommune

Hele Danmark, pct.,		2016		2017		2018	
I gang med uddannelse	Samlet husstandsindkomst	Dansk og vestlig	Ikke-vestlig	Dansk og vestlig	Ikke-vestlig	Dansk og vestlig	Ikke-vestlig
		Pct.		Pct.		Pct.	
	0-99.999	64,8	54,3	66,2	52,9	68,9	54,0
	100.000-199.999	69,7	65,3	70,4	69,8	71,4	72,0
	200.000-299.999	80,9	79,5	81,1	81,7	81,6	81,5
	300.000-399.999	85,1	85,8	85,4	88,1	86,2	88,4
	400.000-499.999	87,4	91,3	87,3	91,3	87,3	90,8
	500.000-999.999	92,8	93,5	92,6	93,0	92,7	93,6
	1.000.000 eller over	94,0	89,8	94,1	92,0	94,7	92,5
Total under uddannelse		86,7	77,0	87,1	78,6	87,8	79,9

Kilde: Egne beregninger opgjort pba. registerdata fra Danmarks Statistik.

Anm.: Unge dækker over 16-18-årige. Alder opgjort d. 1. januar i året. Husstandsindkomst er opgjort som disponibel indkomst pr. husstand. År angiver primo året, dvs. 2016 er 1. januar 2016 osv. Uddannelse består af alle typer af uddannelse over grundskolen. Unge i gang med folkeskolen indgår ikke i ovenstående. Ligeledes er husstande med uoplyst eller negativ disponibel indkomst udeladt. Grundet diskretionering og afrunding kan der være marginale forskelle i "Total under uddannelse" på tværs af tabeller.

Unge i Københavns Kommune fordeler sig i 2018 en smule anderledes end landsgennemsnittet, når der opdeles efter familiens husstandsindkomst, *jf. tabel 3*. Overordnet set er en *større* andel unge med ikke-vestlig baggrund i uddannelse i Københavns Kommune end på landsplan, når der ses bort fra unge fra familier med husstandsindkomster under 100.000 kr. Omvendt er det overordnede billede, at en *mindre* andel unge med dansk eller vestlig baggrund er i uddannelse i Københavns Kommune, sammenlignet med landsplan. Dette gælder uanset niveauet for husstandsindkomsten.

I Københavns Kommune er andelen af unge med ikke-vestlig baggrund i gang med en uddannelse i 2018 således større end blandt unge med dansk eller vestlig baggrund for unge fra familier med en husstandsindkomst op til 100.000 kr. årligt, om end de ligger tæt.

Tabel 3. Andelen af unge, der er i gang med en uddannelse i de to grupper, fordelt på familiens samlede husstandsindkomst opgjort i intervaller af 100.000, 2015-2018, Københavns Kommune

Københavns Kommune, pct.,		2016		2017		2018	
I gang med uddannelse	Samlet husstandsindkomst	Dansk og vestlig	Ikke-vestlig	Dansk og vestlig	Ikke-vestlig	Dansk og vestlig	Ikke-vestlig
		Pct.	Pct.	Pct.	Pct.	Pct.	Pct.
	0-99.999	63,4	62,7	62,6	62,6	66,6	66,4
	100.000-199.999	67,8	70,7	70,0	80,6	72,5	75,8
	200.000-299.999	76,1	77,7	79,0	79,0	77,5	80,1
	300.000-399.999	81,9	82,1	82,6	84,9	84,7	85,6
	400.000-499.999	85,5	87,1	86,3	88,2	85,4	86,7
	500.000-999.999	90,0	91,4	89,7	94,0	90,2	89,4
	1.000.000 eller over	88,5	-	92,3	-	91,4	100,0
Total under uddannelse		82,0	77,0	83,0	80,1	83,7	80,3

Kilde: Egne beregninger opgjort pba. registerdata fra Danmarks Statistik.

Anm.: Unge er 16-18-årige med bopæl i Københavns Kommune. Alder opgjort d. 1. januar i året. Husstandsindkomst er opgjort som disponibel indkomst pr. husstand. År angiver primo året, dvs. 2016 er 1. januar 2016 osv. Uddannelse består af uddannelser over grundskolen. Unge i gang med folkeskolen indgår ikke i ovenstående. Ligeledes er husstande med uoplyst eller negativ disponibel indkomst udeladt. ”-” angiver manglende værdier. ”-” angiver, at værdien er udeladt af diskretioneringssyn. Grundet diskretionering og afrunding kan der være marginale forskelle i ”Total under uddannelse” på tværs af tabeller.

Svar på spørgsmål 2

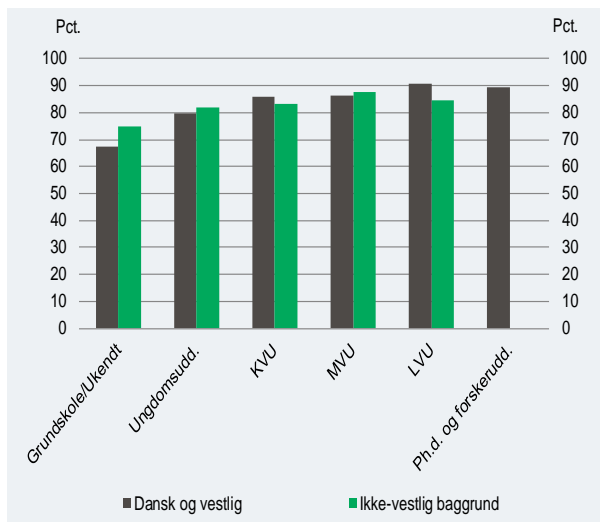
- *Andelen af unge, der starter på en ungdomsuddannelse i de to grupper, fordelt på forældrenes højeste uddannelsesniveau*

I det følgende ses først tal for landsplan, derefter for Københavns Kommune.

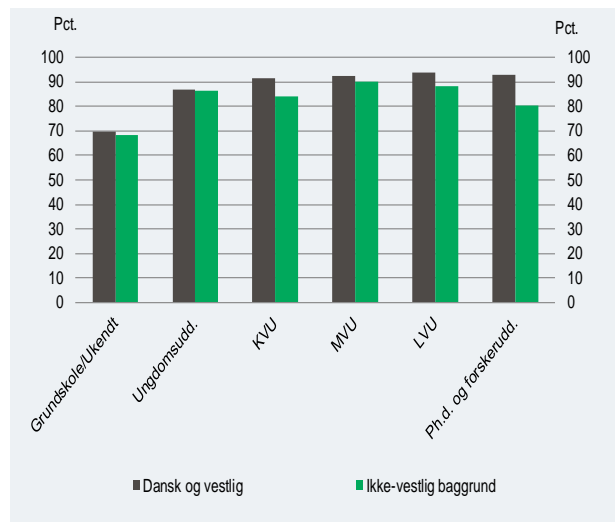
Af tallene på landsplan fremgår, at andelen af unge med dansk eller vestlig baggrund i gang med en uddannelse stiger med forældrenes uddannelsesniveau, jf. figur 5. For unge med ikke-vestlig baggrund er andelen i uddannelse lavest for unge af forældre med grundskole eller ukendt uddannelsesniveau, og er højest blandt unge hvis forældres højeste uddannelsesniveau er mellemlang videregående uddannelse. Derudover ses, at for den gruppe unge, hvor forældrene har grundskole eller ungdomsuddannelse som højeste uddannelse er andelen i gang med en uddannelse stort set ens på tværs af de to grupper af unge. For unge, hvis forældre har en kort videregående uddannelse eller derover, er der imidlertid forskel på de to grupper: Unge med ikke-vestlig baggrund er

i mindre grad i gang med en uddannelse end unge med dansk eller vestlig baggrund.

Figur 4. Andelen af unge i gang med en uddannelse i de to grupper, opgjort efter den forælder, med højeste uddannelsesniveau, 2018, Københavns Kommune.



Figur 5. Andelen af unge i gang med en uddannelse i de to grupper, opgjort efter den forælder, med højeste uddannelsesniveau, 2018, hele Danmark inkl. Københavns Kommune.



Anm.: Unge er 16-18-årige med bopæl i Danmark. Alder opgjort d. 1. januar i året. År angiver primo året, dvs. 2016 er 1. januar 2016 osv. Uddannelse består af uddannelser over grundskolen. Unge i gang med folkeskolen indgår ikke i ovenstående. Husstandens uddannelse angiver højst fuldførte uddannelse indenfor hvert familie-id. Den manglende kolonne i figur 4 angiver manglende observationer for ikke-vestlig baggrund i Københavns Kommune. KVVU: Kort videregående, MVU: Mellemlang Videregående, LVU: Lang Videregående.

Kilde: Egne beregninger opgjort pba. registerdata fra Danmarks Statistik.

For begge grupper stiger andelen af unge i gang med en uddannelse over tid. For unge med dansk eller vestlig baggrund er stigningen dog minimal, mens den er mere markant for unge med ikke-vestlig baggrund. For ikke-vestlige unge, hvis forældres højeste uddannelsesniveau er hhv. kort videregående eller PhD er andelen i uddannelse dog faldet mellem 2016 og 2018, jf. tabel 4.

Tabel 4. Andelen af unge, der er i gang med en uddannelse i de to grupper, opgjort efter den forælder med højeste uddannelsesnivea, 2016-2018, hele Danmark inkl. Københavns Kommune.

Hele Danmark, pct.,	2016		2017		2018	
I gang med Forældres uddannelse uddannelse	Dansk og vestlig Pct.	Ikke-vestlig Pct.	Dansk og vestlig Pct.	Ikke-vestlig Pct.	Dansk og vestlig Pct..	Ikke-vestlig Pct..
Grundskole	67,1	64,8	67,0	65,5	69,7	68,4
Ungdomsuddannelse	87,0	84,4	87,0	87,2	87,0	86,5
Kort videregående	90,5	86,5	91,2	87,6	91,5	84,3
Mellemlang videregående	92,1	86,0	92,2	88,5	92,4	89,9
Lang videregående	93,0	86,3	93,1	87,5	93,7	88,1
Ph.d. og forskeruddannelser	92,9	81,9	93,1	83,5	93,1	80,4
Total under uddannelse	86,7	77,0	87,1	78,6	87,8	79,9

Kilde: Egne beregninger pba Registerdata fra Danmarks Statistik.

Anm.: Unge er 16-18-årige med bopæl i Danmark. Alder opgjort d. 1. januar i året. År angiver primo året, dvs. 2016 er 1. januar 2016 osv. Uddannelse består af uddannelser over grundskolen. Unge i gang med folkeskolen indgår ikke i ovenstående. Husstandens uddannelse angiver højest fuldførte uddannelse indenfor hvert familie-id. Grundet diskretionering og afrunding kan der være marginale forskelle i ”Total under uddannelse” på tværs af tabeller.

Unge i Københavns Kommune fordeler sig en smule anderledes end landsgennemsnittet, når der opdeles efter forældres højeste uddannelsesnivea, jf. tabel 5 samt figur 4. På tværs af forældrenes højeste uddannelsesnivea er andelen af unge i gang med en uddannelse i Københavns Kommune mindre blandt begge grupper af unge, sammenlignet med landsplan.

Når grupperne sammenlignes, ses, at for unge, hvis forældre kun har en grundskoleuddannelse eller ungdomsuddannelse, er andelen i gang med en uddannelse større blandt unge med ikke-vestlig baggrund end blandt unge med dansk eller vestlig baggrund. På landsplan er der stort set ingen forskel i andelen i gang med en uddannelse mellem de to grupper.

Dette billede gælder også for unge, hvis forældre har en mellemlang videregående uddannelse, mens andelen i gang med en uddannelse fortsat er lavest blandt unge med ikke-vestlig baggrund, hvis forældrenes højeste uddannelse er kort videregående eller lang videregående.

Tabel 5. Andelen af unge, der starter på en uddannelse i de to grupper, fordelt på husstandens højeste uddannelsesniveau – folkeskole, gymnasial, kort videregående, mellemlang videregående, lang videregående osv., 2016-2018, Københavns Kommune.

Københavns Kommune pct.,		2016		2017		2018	
I gang med uddannelse	Forældres uddannelse	Dansk og vestlig	Ikke-vestlig	Dansk og vestlig	Ikke-vestlig	Dansk og vestlig	Ikke-vestlig
		Pct.		Pct.		Pct..	
	Grundskole	63,3	70,4	63,5	73,2	67,6	74,7
	Ungdomsuddannelse	78,1	80,0	79,6	83,1	79,9	82,1
	Kort videregående	83,8	82,1	83,1	86,8	85,8	83,3
	Mellemlang videregående	86,9	82,5	87,6	87,0	86,5	87,7
	Lang videregående	90,1	81,3	91,0	83,2	90,7	84,4
	Ph.d. og forskeruddannelser	91,1	.	89,9	.	89,2	.
Total under uddannelse		82,0	77,0	83,0	80,2	83,6	80,3

Kilde: Egne beregninger pba. Registerdata fra Danmarks Statistik.

Anm.: Unge er 16-18-årige med bopæl i Københavns Kommune. Alder opgjort d. 1. januar i året. År angiver primo året, dvs. 2016 er 1. januar 2016 osv. Uddannelse består af uddannelser over grundskolen. Unge i gang med folkeskolen indgår ikke i ovenstående. Husstandens uddannelse angiver højest fuldførte uddannelse indenfor hvert familie-id.”.” angiver manglende værdier. Grundet diskretionering og afrunding kan der være marginale forskelle i ”Total under uddannelse” på tværs af tabeller.

Svar på spørgsmål 3

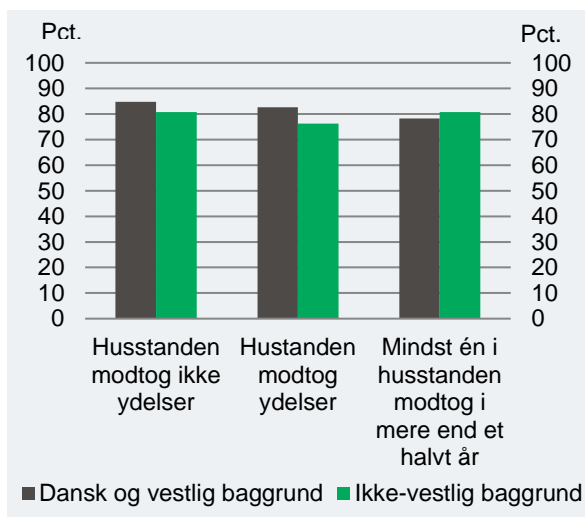
- *Andelen af unge, der starter på en ungdomsuddannelse i de to grupper, fordelt på forældre, der er på offentlig ydelse – kontanthjælp, førtidspension, integrationsydelse etc.*

Af tabel 6 samt figur 7 ses andele opgjort på landsplan, mens andele for Københavns Kommune fremgår af tabel 7 og figur 6.

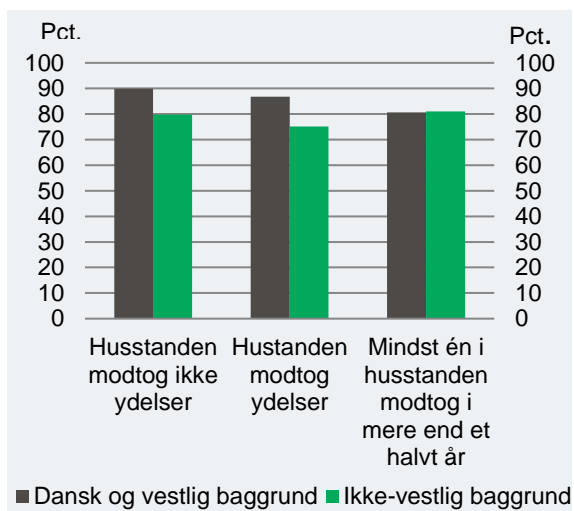
Overordnet ses, at andelen af unge i gang med en uddannelse på landsplan blandt unge med dansk eller vestlig baggrund stiger, jo færre offentlige ydelser familien modtager. Det samme gør sig ikke gældende for unge med ikke vestlig baggrund, idet flest unge er i gang med uddannelse blandt de unge fra familier, hvor mindst én i husstanden modtog offentlige ydelser i mere end et halvt år, om end andelen ligger på niveau med unge fra familier, hvor ingen af forældrene modtog offentlige ydelser.

Andelene ligger relativt stabilt over tid for unge med dansk og vestlig baggrund, om end der ser ud til at være en tendens til, at andelen af unge i gang med en uddannelse ikke-vestlig baggrund overordnet set falder i perioden, jf. tabel 5.

Figur 6. Andelen af unge i gang med en uddannelse i de to grupper fordelt på forældre, der er på offentlig ydelse – kontanthjælp, førtidspension, integrationsydelse etc., 2018, Københavns Kommune.



Figur 7. Andelen af unge i gang med en uddannelse i de to grupper fordelt på forældre, der er på offentlig ydelse – kontanthjælp, førtidspension, integrationsydelse etc., 2018, hele Danmark inkl. Københavns Kommune.



Anm.: Unge er 16-18-årige med bopæl i Danmark. Alder opgjort d. 1. januar i året. År angiver primo året, dvs. 2016 er 1. januar 2016 osv. Uddannelse består af uddannelser over grundskolen. Unge i gang med folkeskolen indgår ikke i ovenstående. Husstandens uddannelse angiver højst fuldførte uddannelse indenfor hver familie.

Kilde: Egne beregninger opgjort pba. registerdata fra Danmarks Statistik.

Tabel 6. Andelen af unge, der er i gang med en uddannelse i de to grupper, fordelt på forældre, der er på offentlig ydelse – kontanthjælp, førtidspension, integrationsydelse etc., 2016-2018, hele Danmark inkl. Københavns Kommune.

Hele Danmark	2016		2017		2018	
I gang med uddannelse	Dansk og vestlig	Ikke-vestlig	Dansk og vestlig	Ikke-vestlig	Dansk og vestlig	Ikke-vestlig
Ydelse	Pct.		Pct.		Pct..	
Husstanden modtog ikke offentlige ydelser	89,0	76,5	89,2	78,3	89,8	79,7
Husstanden modtog offentlige ydelser	85,7	71,7	86,0	69,9	86,7	75,2
Mindst én i husstanden modtog offentlige ydelser i mere end et halvt år	79,4	78,4	79,9	80,7	80,6	81,0
Total under uddannelse	77,0	87,1	78,6	87,8	79,9	86,7

Kilde: Egne beregninger pba Registerdata fra Danmarks Statistik.

Anm.: Unge er 16-18-årige med bopæl i Danmark. Alder opgjort d. 1. januar i året. År angiver primo året, dvs. 2016 er 1. januar 2016 osv. Uddannelse består af uddannelser over grundskolen. Unge i gang med folkeskolen indgår ikke i ovenstående. Offentlige ydelser består af alle overførsler, som primært finansieres af det offentlige inkl. dagpenge og efterløn, hvor tjenestemandspension ekskluderes. Derudover angiver "Husstanden modtog ikke ydelser" at ydelsesgraden i året er 0 (eller missing for de, der bor alene) for både den identificerende person i familien og en evt. partner. "Husstanden modtog ydelser" angiver at $0 > \text{ydelsesgraden} > 0,5$ for en eller begge personer. "Mindst én i husstanden modtog i mere end et halvt år" angiver, hvis ydelsesgraden er over 0,5 for en eller begge personer. Grundet diskretionering og afrunding kan der være marginale forskelle i "Total under uddannelse" på tværs af tabeller.

Unge i Københavns Kommune fordeler sig en smule anderledes end landsgennemsnittet, når der opdeles efter hvorvidt familien har modtaget offentlige ydelser, jf. tabel 6. Det overordnede billede om, at andelen i gang med en uddannelse i Københavns Kommune er mindre blandt begge grupper sammenlignet med landsplan, gør sig også gældende her. Samtidig ses, at blandt unge, hvis forældre ikke modtog ydelser, er uddannelsesandelen højest for unge med dansk eller vestlig baggrund. Modsat er uddannelsesandelen for unge, hvor mindst en af forældrene modtog offentlige ydelser i mere end et halvt år, højest blandt ikke-vestlige unge. På landsplan er der stort set ingen forskel i andelen i gang med en uddannelse mellem de to grupper.

Tabel 7. Andelen af unge, der starter på en uddannelse i de to grupper, fordelt på forældre, der er på offentlig ydelse – kontanthjælp, førtidspension, integrationsydelse etc., 2016-2018, Københavns Kommune.

Københavns Kommune I gang med uddannelse	2016		2017		2018	
	Dansk og vestlig	Ikke-vestlig	Dansk og vestlig	Ikke-vestlig	Dansk og vestlig	Ikke-vestlig
Ydelse						
Husstanden modtog ikke ydelser	84,1	77,0	85,1	79,2	84,8	80,7
Husstanden modtog ydelser	81,4	73,9	80,7	77,8	82,7	76,2
Mindst én i husstanden modtog offentlige ydelser i mere end et halvt år.	72,1	77,5	74,2	81,2	78,2	80,7
Total under uddannelse	76,9	83,0	80,1	83,6	80,2	82,0

Kilde: Egne beregninger pba Registerdata fra Danmarks Statistik.

Anm.: Unge er 16-18-årige med bopæl i Københavns Kommune. Alder opgjort d. 1. januar i året. År angiver primo året, dvs. 2016 er 1. januar 2016 osv. Uddannelse består af uddannelser over grundskolen. Unge i gang med folkeskolen indgår ikke i ovenstående. Offentlige ydelser består af alle overførsler, som primært finansieres af det offentlige inkl. dagpenge og efterløn, hvor tjenestemandspension ekskluderes. Derudover angiver "Husstanden modtog ikke ydelser" at ydelsesgraden i året er 0 (eller missing for de, der bor alene) for både den identificerende person i familien og en evt. partner. "Husstanden modtog ydelser" angiver at $0 < \text{ydelsesgraden} < 0,5$ for en eller begge personer. "Mindst én i husstanden modtog i mere end et halvt år" angiver, hvis ydelsesgraden er over 0,5 for en eller begge personer. Grundet diskretionering og afrunding kan der være marginale forskelle i "Total under uddannelse" på tværs af tabeller.

Svar på spørgsmål 4

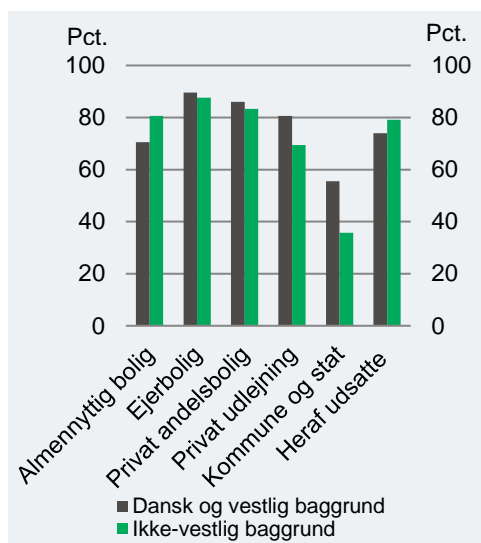
- *Andelen af unge, der starter på en ungdomsuddannelse i de to grupper, fordelt på familiernes boligform – almen lejebolig, privat lejebolig, almen bolig, ejerbolig etc. Herunder vil jeg gerne have uddannelsesandelen for de to grupper af unge, der kommer fra udsatte boligområder.²*

Overordnet ses, at andelen af unge i gang med en uddannelse på landsplan er lavest blandt ikke-vestlige unge fra familier, der bor i boliger ejet af kommune eller stat. Blandt unge med dansk og vestlig baggrund er det også blandt unge, hvis familier bor i denne type boliger, at andelen i gang med en uddannelse er lavest, jf. figur 8 samt tabel 8.

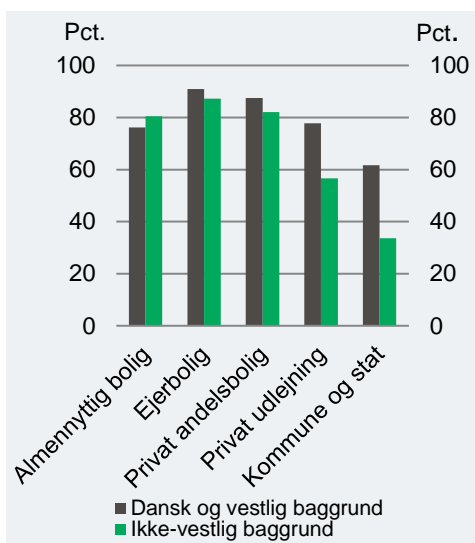
² Definitionen af udsatte boligområder følger definitionen i *Politik for udsatte byområder (2017)*, og er udpeget på baggrund af en databaseret screening af hele byen på fem objektive udpegningskriterier, der i kombination med hinanden repræsenterer fysisk og social udsathed: Beboere uden for arbejdsmarkedet, beboere uden uddannelse, beboere med lav indkomst, beboere med ikke-vestlig herkomst samt boligareal pr. beboer. Se i øvrigt *Politik for udsatte byområder (2017)* for yderligere uddybning.

På tværs af grupperne er andelen i gang med en uddannelse markant lavere blandt unge med ikke-vestlig baggrund, dog undtaget unge fra familier i almennyttige boliger, hvor andelen i gang med en uddannelse er lavest for unge med dansk og vestlig baggrund.

Figur 7. Andelen af unge i gang med en uddannelse i de to grupper fordelt på familiernes boligform – almen lejebolig, privat lejebolig, almen bolig, ejerbolig et-etc., 2018, Københavns Kommune.



Figur 8. Andelen af unge i gang med en uddannelse i de to grupper fordelt på familiernes boligform – almen lejebolig, privat lejebolig, almen bolig, ejerbolig et-etc., 2018, hele Danmark inkl. Københavns Kommune.



Anm.: Unge er 16-18-årige med bopæl i Danmark. Alder opgjort d. 1. januar i året. År angiver primo året, dvs. 2016 er 1. januar 2016 osv. Uddannelse består af uddannelser over grundskolen. Unge i gang med folkeskolen indgår ikke i ovenstående. Husstandens uddannelse angiver højest fuldførte uddannelse indenfor hvert familie-id.

Kilde: Egne beregninger opgjort pba. registerdata fra Danmarks Statistik.

Over tid er andelen i gang med en uddannelse faldet for unge med ikke-vestlig baggrund hvis familier bor i private udlejningsboliger samt i boliger ejet af kommune og stat. De øvrige andele ligger nogenlunde stabilt i perioden, *jf. tabel 8.*

Tabel 8. Andelen af unge, der starter på en uddannelse i de to grupper, fordelt på familiernes boligform – almen lejebolig, privat lejebolig, almen bolig, ejerbolig etc., 2015-2017, hele Danmark inkl. Københavns Kommune.

Hele Danmark	2015		2016		2017	
I gang med uddannelse	Dansk og vestlig	Ikke-vestlig	Dansk og vestlig	Ikke-vestlig	Dansk og vestlig	Ikke-vestlig
Ejerform						
Almennyttig bolig	76,4	79,4	75,6	77,7	76,2	80,5
Ejerbolig	91,2	87,6	90,9	87,1	90,9	87,3
Privat andelsbolig	85,1	78,0	85,9	81,1	87,4	82,1
Privat udlejning	77,8	65,3	77,0	55,2	77,7	56,6
Kommune og stat	62,6	49,1	64,4	36,4	61,7	33,6
Total under uddannelse	87,1	79,8	86,7	77,0	87,1	78,6

Kilde: Egne beregninger pba Registerdata fra Danmarks Statistik.

Anm.: Unge er 16-18-årige med bopæl i Danmark. Alder opgjort d. 1. januar i året. År angiver primo året, dvs. 2016 er 1. januar 2016 osv. Uddannelse består af uddannelser over grundskolen. Unge i gang med folkeskolen indgår ikke i ovenstående. 2017 er senest tilgængelige år. Grundet diskretionering og afrunding kan der være marginale forskelle i ”Total under uddannelse” på tværs af tabeller.

For unge med bopæl i Københavns kommune ses den største forskel for unge fra familier i private udlejningsboliger, idet andelen i gang med en uddannelse i København er markant højere blandt unge, hvis familier bor i denne type bolig, sammenlignet med andelen i gang med en uddannelse for denne gruppe på landsplan, *jf. figur 7 og 8*. Således er knap 78 pct. af unge fra familier i private udlejningsboliger med dansk og vestlig baggrund i uddannelse på landsplan, mens det gælder knap 81 pct. af denne type unge i Københavns Kommune. For unge med ikke-vestlig baggrund er andelen på landsplan knap 57 pct., mens den i Københavns Kommune er på knap 70 pct.

Tallene viser således også, at andelen i gang med en uddannelse i Københavns kommune overordnet set er lavest for unge med ikke-vestlig baggrund uanset familiens boligform, dog undtaget unge fra familier i almene boliger samt unge fra familier, hvis bolig er på ghettolisten. For disse unge gælder, at andelen i gang med en uddannelse er højest blandt unge med ikke-vestlig baggrund, *jf. tabel 9*.

Tabel 9. Andelen af unge, der starter på en uddannelse i de to grupper, fordelt på familiernes boligform – almen lejebolig, privat lejebolig, almen bolig, ejerbolig etc., 2015-2017, Københavns Kommune

Københavns Kommune	2015		2016		2017	
I gang med uddannelse	Dansk og vestlig	Ikke-vestlig	Dansk og vestlig	Ikke-vestlig	Dansk og vestlig	Ikke-vestlig
Ejerform						
Almennyttig bolig	69,3	77,6	71,6	77,7	70,5	80,7
Ejerbolig	88,9	82,4	88,7	80,2	89,6	87,7
Privat andelsbolig	82,5	78,2	83,5	82,6	86	83,3
Privat udlejning	77,9	69,4	79,8	65	80,7	69,5
Kommune og stat	67,3	.	74,2	.	55,6	35,7
- Heraf udsatte boligområder	78	77,7	73,6	75,8	74	79,1
Total under uddannelse	81	76,9	82	76,9	83	80,1

Kilde: Egne beregninger pba Registerdata fra Danmarks Statistik.

Anm.: Unge er 16-18-årige med bopæl i Danmark. Alder opgjort d. 1. januar i året. År angiver primo året, dvs. 2016 er 1. januar 2016 osv. Uddannelse består af uddannelser over grundskolen. Unge i gang med folkeskolen indgår ikke i ovenstående. ”.” angiver manglende værdier. 2017 er senest tilgængelige år. Grundet diskretionering og afrunding kan der være marginale forskelle i ”Total under uddannelse” på tværs af tabeller.