



Notat

Nye udviklinger i pasningsmønsteret

31. august 2021

Indledning

Den 19. maj besluttede BUU, at udarbejde kvartalsvise afrapporteringer ift. status på pasningsgarantien.

Sagsnummer
2017-0070626

Dokumentnummer
2017-0070626-158

Den aktuelle situation er, at der i sensommeren er mange ledige pladser i daginstitutionerne, hvilket skyldes sæsonudsvinget samt, at der er bosat færre 0-5 årige i kommunen end sidste år. I maj udmeldes de ældste børnehavebørn, når de begynder i KKFO, og i den efterfølgende periode er der derfor flere ledige pladser. Hen over vinteren vil antallet af indmeldte børn i institutionerne løbende stige.

I bilag 1 fremgår den aktuelle udvikling på dagtilbudsområdet målt ved syv parametre. Disse parametre er udvalgt som faste indikatorer på pladssituationen og serviceniveauet på dagtilbudsområdet og viser, om der er tilstrækkeligt med pladser lokalt til at opretholde pasningsgarantien. Indikatorerne vil blive monitoreret fast til hver kvartalsvis status til BUU ift. udvikling i pasningsmønstrene, så udvalget kan følge udviklingen ift. både serviceniveauet overfor borgerne og rammebetingelserne for institutionernes drift. Notatet giver et kort overblik over status.

Hvert kvartal belyses desuden et aktuelt fokusområde. I nærværende notat belyses udviklingen i børnetallet af 0-½ årige fra 2020 og frem.

Udviklingen i børnetallet for 0-½ årige under corona og de forventede følgevirkninger i de kommende år

Tabel 1 viser det faktiske antal 0-½ årige. Det fremgår, at der i starten af 2020, inden Covid-19, var relativt flere 0-½ årige end under nedlukningen af samfundet. I de sidste par måneder er antallet igen steget. Det er svært at vurdere, om det er en varig tendens at antallet af 0-½ årige stiger.

Administrativt Ressourcecenter
Kapacitet
Gyldenløvesgade 15
1600 København V

EAN-nummer
5798009380012

www.kk.dk

Tabel 1: Antallet af 0-½ årige i Københavns Kommune 2019-2021 (opgjort ved månedsskift)*

År\Måned	Jan	Feb	Mar	Apr	Maj	Jun	Jul	Aug	Sep	Okt	Nov	Dec
2019	4909	4880	4853	4716	4785	4857	4926	5030	5160	5402	5382	5327
2020	5262	5119	4948	4750	4735	4769	4913	5006	5127	5201	5139	5082
2021	4901	4872	4845	4870	4862	4920	4995	5126	5161			

* Antallet af børn opgøres ved månedsskiftet. Fx opgøres antallet af børn i september ved månedsskiftet mellem august og september.

Status på pasningsituationen

Af bilag 1 fremgår følgende

Den estimerede og faktiske udvikling i antallet af 0-2 og 3-5 årige (slide 1-2)

I september 2021 er der cirka 200 færre 0-2 årige end estimeret i befolkningsprognosen 2021. På 3-5 års området er der i september 2021 ligeledes cirka 200 færre personer end estimeret. Antallet af 0-5 årige i september ligger derved lidt under det estimerede antal. Hvis den faktiske udvikling fortsætter med at være på niveau med det estimerede antal børn, vil der, som forventet, ikke være kapacitetsudfordringer i det kommende år.

Antal indmeldte (slide 3)

I august 2021 var der færre indmeldte i kommunens dagtilbud målt i børnepoint (et vuggestuebarn svarer til 2 point og et børnehavebarn til 1 point) end i august 2020. Dette skyldes, at der i perioden har været et fald i antallet af 0-2 årige og 3-5 årige.

Antal tomme pladser (slide 4)

Antallet af tomme pladser målt i børnepoint ligger i august 2021 på omkring 5500 pladser, hvor der i august 2020 var ca. 4400 tomme pladser. Det stigende antal tomme pladser skyldes kombinationen af øget kapacitet og færre børn. På dagtilbudsområdet er der færrest børn indmeldt i sommerperioden, umiddelbart efter at de ældste børnehavebørn er startet i KKFO/skole. Herefter vil antallet af indmeldte løbende stige frem til maj 2022, hvor de ældste børnehavebørn udmeldes for at starte i KKFO.

Belægning på bydelsniveau (slide 5)

Belægningen er faldet fra 89 % i august 2020 til 87 % i august 2021. Der er stor forskel på, hvor høj belægningen er i de forskellige bydele. De fleste bydele har en belægning på omkring 88 %, mens Amager Øst har lavest belægning med 82 %.

Antal børn på garantiventelisten (slide 6)

Børn på garantiventelisten er steget fra 23 i september 2019 til 155 i september 2021. Det stigende antal børn på garantiventelisten skyldes, at der er børn som ikke får tildelt en plads i ønskeinstitutionen og derfor opskrives på garantiventelisten.

Antal børn på nettoventelisten (slide 7)

Nettoventelisten er et udtryk for, hvor mange 0-2 års børn, der potentielt er interesseret i en plads, men ikke er indmeldt. Barnet indgår på nettoventelisten, hvis det er skrevet op til en institutionsplads, hvor behovsdatoen er overskredet, og den opskrevne ikke allerede er indmeldt i et pasningstilbud. Det ses, at der er omtrent det samme antal børn nettoventelisten i september 2021 som i september 2019. I september 2020 var der næsten 1000 børn på nettoventelisten, hvilket skyldes nedlukningen af samfundet i forbindelse med corona, og at der ikke blev indmeldt børn i denne periode.

Eksekvering af ny daginstitutionskapacitet

Af nedenstående tabel 2 fremgår en aktuel status på de anlægsprojekter på daginstitutionsområdet, som er politisk besluttet og finansieret. Projekterne følger gældende tidsplan, og der er overordnet set fortsat behov for at udvide kapaciteten.

Konklusion

Målt på de 7 parametre kan det konkluderes, at faldet i antallet af børn i 2020, afspejler sig i et aftaget pres på kapaciteten i kommunens institutioner. Hvis udviklingen fortsætter som forventet i befolkningsprognosen 2021, vil institutioner i nogle områder i en periode have ledige pladser, mens institutioner i andre områder vil opleve et stigende pres på pladserne.

Tabel 2: Overblik for eksekvering af ny daginstitutionskapacitet¹

Projekt navn	Projekttype	Område	Anlæg	Bygherre	Forventet ibrugtagning	Kapacitet (grupper) ²
Artillerivej 69H	Ny daginstitution	Amager	2020	KK	01-08-2022	0 (10)
Bryggens Bastion	Ny daginstitution (nøglefærdigt)	Amager	2018	Ekstern	01-10-2022	9
Lybækgade 20	Ny daginstitution	Amager	2019	KK	01-03-2022	2 (10)
Ørestad Syd Byggefelt 2.0 (Byens Hus)	Ny daginstitution (nøglefærdigt)	Amager	2018	Ekstern	01-01-2025	12
Nøglefærdigt byggeri A ³	Ny daginstitution (nøglefærdigt)	Amager	2019 (2020)	Ekstern	Tidsplan udestår	10 (10)
Store Mølle Vej 13	Kapacitetsudvi- delse	Amager	OFS 19/20	KK	01-02-2023	4 (4)
Ørestad Boulevard 51	Ny daginstitution (nøglefærdigt)	Amager	2014 (2018)	Ekstern	01-02-2022	3 (7)
Else Alfelts Vej 6	Ny daginstitution	Amager	2018	KK	15-04-2022	5
Ørestads Boulevard 224	Ny daginstitution (nøglefærdigt)	Amager	2018	Ekstern	01-05-2023	0 (17)
Øresundsvej 131	Kapacitetsudvi- delse	Amager	2021	KK	01-07-2023	8
Hanstholmvej 10	Ny daginstitution	Brønshøj-Vanløse	2019	Ekstern	Tidsplan udestår	10
Klitmøllervej 20	Ny daginstitution	Brønshøj-Vanløse	2019	Ekstern	01-11-2021	0 (8)
Margretheholmsvej 1	Ny daginstitution	Indre By-Øster- bro	OFS 20/21	KK	Ultimo 2023	7
Gamle Carlsberg Vej 5 (tidl. Carlsbergbyen)	Ny daginstitution (nøglefærdigt)	Valby-Vesterbro- Kgs. Enghave	2017	Ekstern	18-01-2022	5
Nøglefærdigt byggeri B	Ny daginstitution (nøglefærdig leje)	Valby-Vesterbro- Kgs. Enghave	OFS 18/19	Ekstern	Ultimo 2022	10
Nøglefærdigt byggeri C	Ny daginstitution (nøglefærdig leje)	Valby-Vesterbro- Kgs. Enghave	OFS 18/19	Ekstern	2022	4
Nøglefærdigt byggeri D	Ny daginstitution (nøglefærdigt)	Valby-Vesterbro- Kgs. Enghave	OFS 17/18	Ekstern	Tidsplan udestår	17
Nøglefærdigt byggeri E	Ny daginstitution (nøglefærdigt)	Valby-Vesterbro- Kgs. Enghave	2018	Ekstern	Tidsplan udestår	6
Sluseholmen	Ny daginstitution (nøglefærdigt)	Valby-Vesterbro- Kgs. Enghave	2014 (OFS 19/20)	Ekstern	02-01-2024	7
Saxtorpsvej 11	Ny daginstitution	Valby-Vesterbro- Kgs. Enghave	2020	KK	01-01-2023	12 (1)
Støberigade 3 (Skolen i Sydhavnen)	Ny daginstitution	Valby-Vesterbro- Kgs. Enghave	2018	KK	01-06-2023	2 (10)
Topstykket 4	Ny daginstitution	Valby-Vesterbro- Kgs. Enghave	2016	KK	Tidsplan udestår	0 (10)
Ryesgade 22	Kapacitetsudvi- delse (nøglefær- digt)	Valby-Vesterbro- Kgs. Enghave	2013	Ekstern	01-11-2023	1 (4)
Nøglefærdigt byggeri F	Ny daginstitution (nøglefærdigt)	Nørrebro-Bispe- bjerg	2020	Ekstern	Tidsplan udestår	8
Nørrebrogade 209	Ny daginstitution (nøglefærdigt)	Nørrebro-Bispe- bjerg	2019	Ekstern	01-04-2022	9
Ringertoften 1	Kapacitetsudvi- delse	Nørrebro-Bispe- bjerg	2019	KK	01-11-2023	13 (1)

¹ Der fremgår kun projekter med anlægsmidler. Det skyldes at projekter under planlægning, som oftest er usikre ift. tid og ændringer generelt. På baggrund heraf indarbejdes kun projekter med anlægsmidler i behovsprognosen.

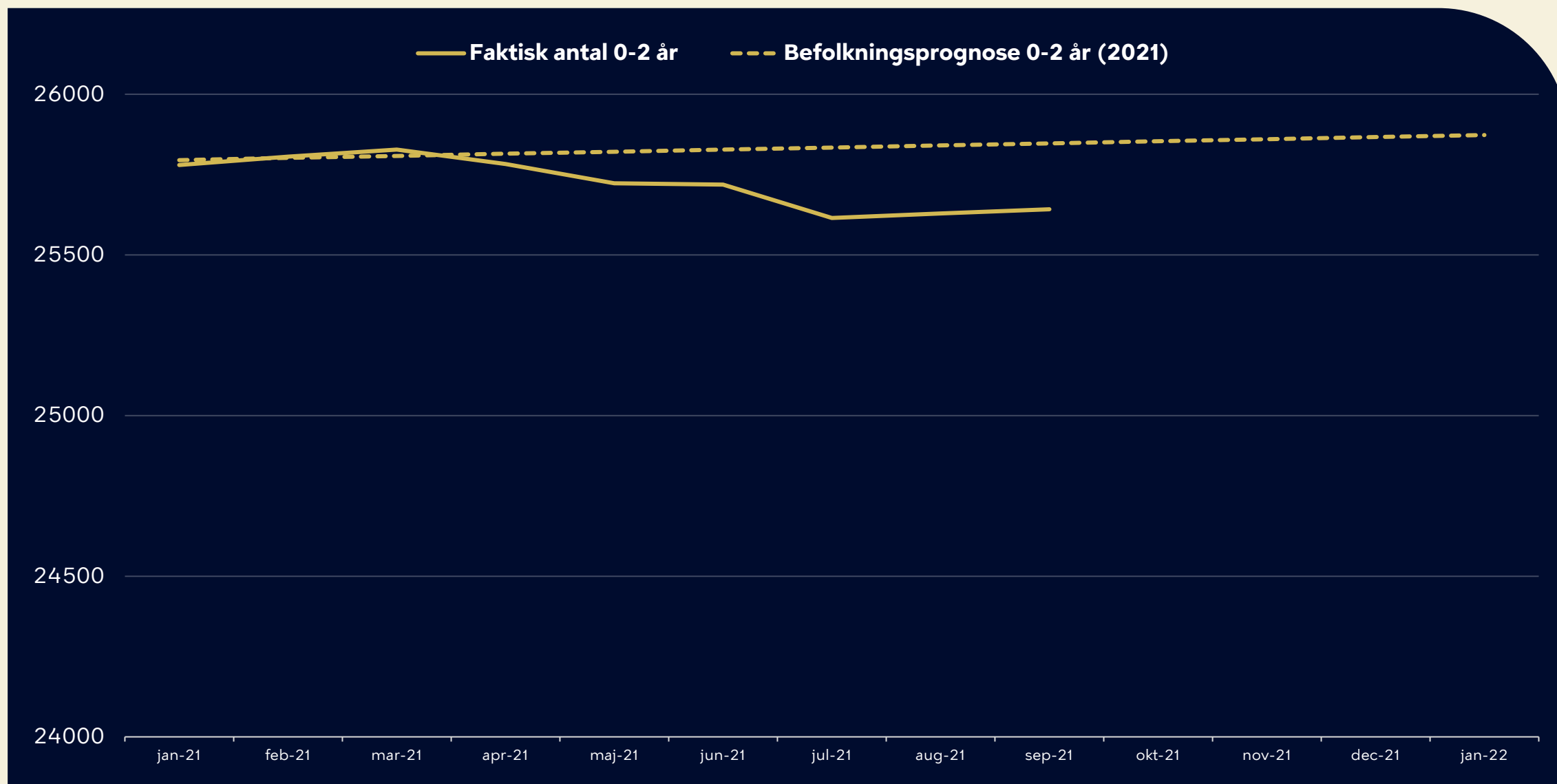
² Daginstitutioner i parentes udgør allerede eksisterende kapacitet (fx ved tidlig opstart), imens tal udenfor parentes udgør netto kapacitet.

³ Placeringer af nøglefærdige projekter uden BR-godkendt købsaftale er anonymiseret, da der fortsat kan være forhandlinger med developer.

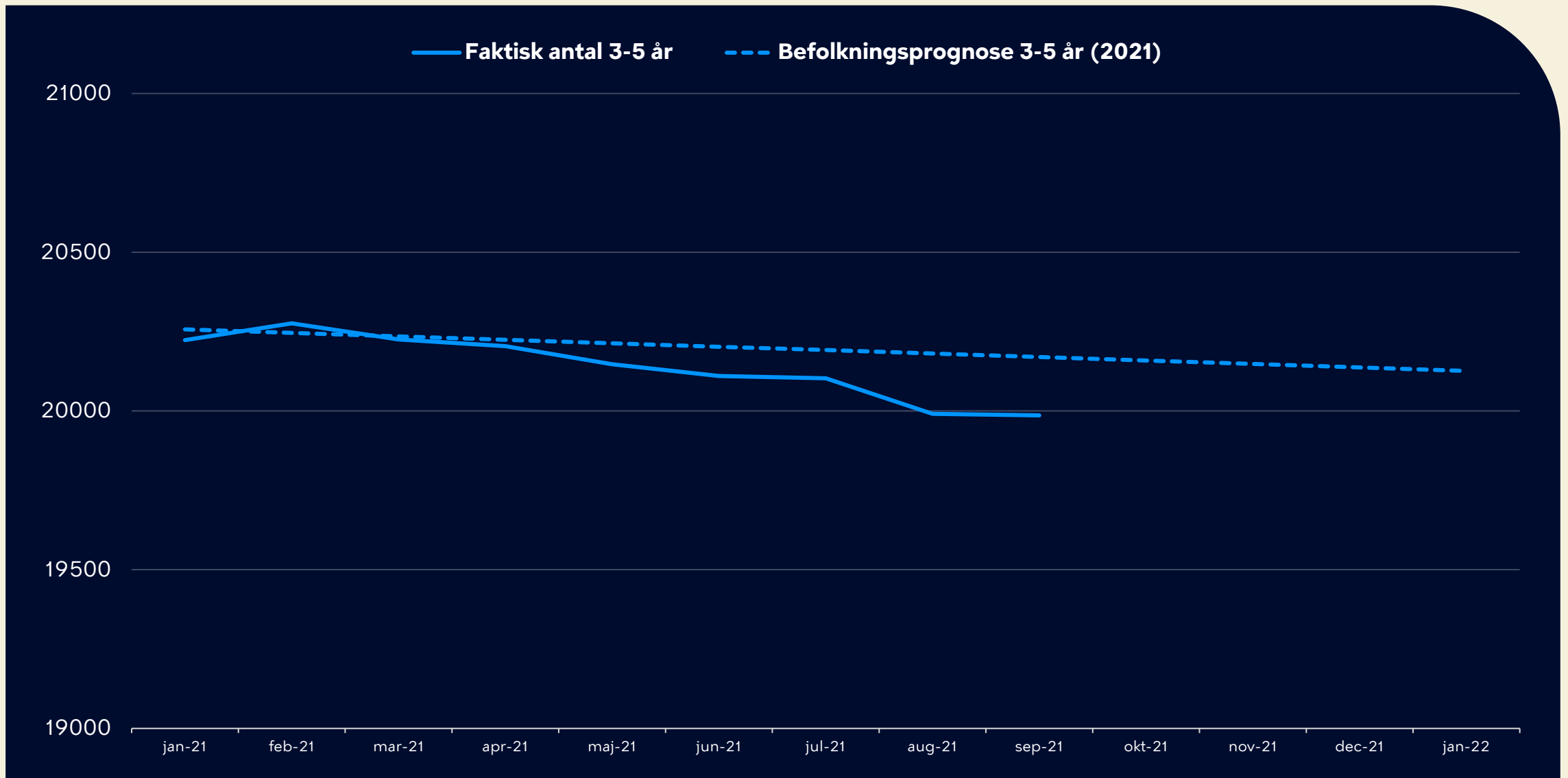
Nye udviklinger i pasningsmønstret



Den estimerede og faktiske udvikling i antallet af 0-2 og 3-5 årige

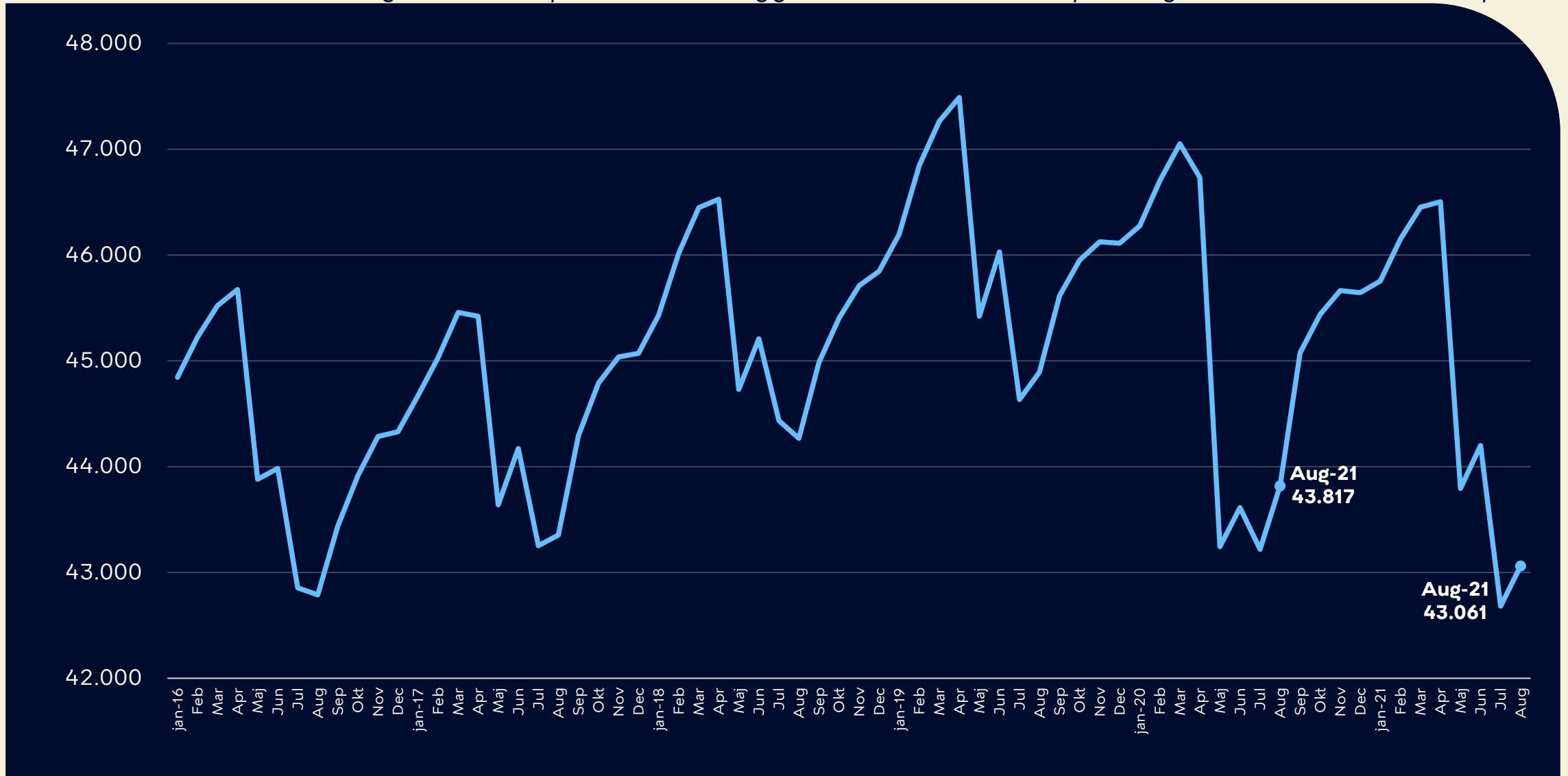


Den estimerede og faktiske udvikling i antallet af 0-2 og 3-5 årige



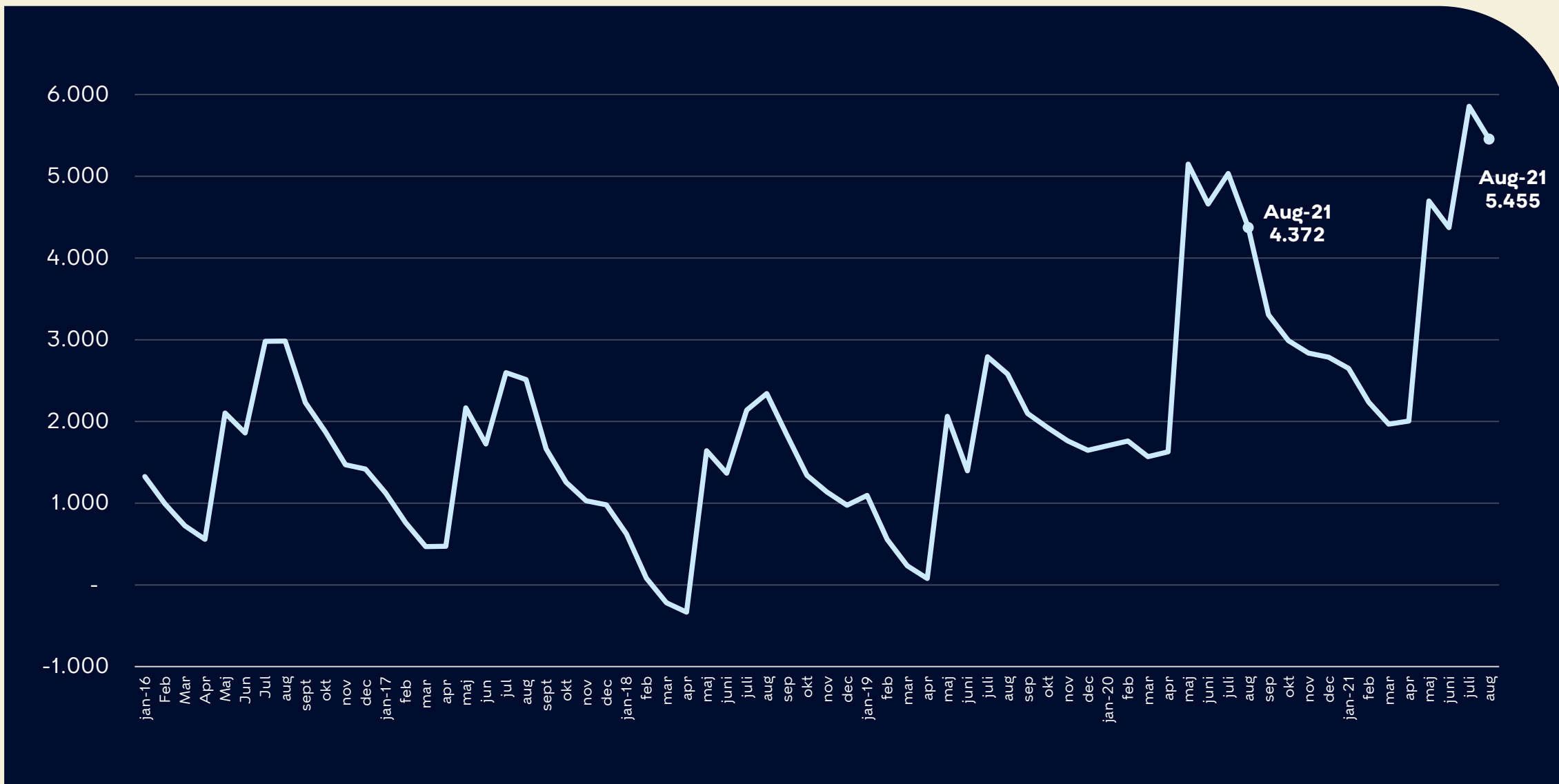
Indmeldte målt i børnepoint

Antallet af indmeldte er omregnet til børnepoint, hvor et vuggestuebarn svarer til to point og et børnehavebarn til et point



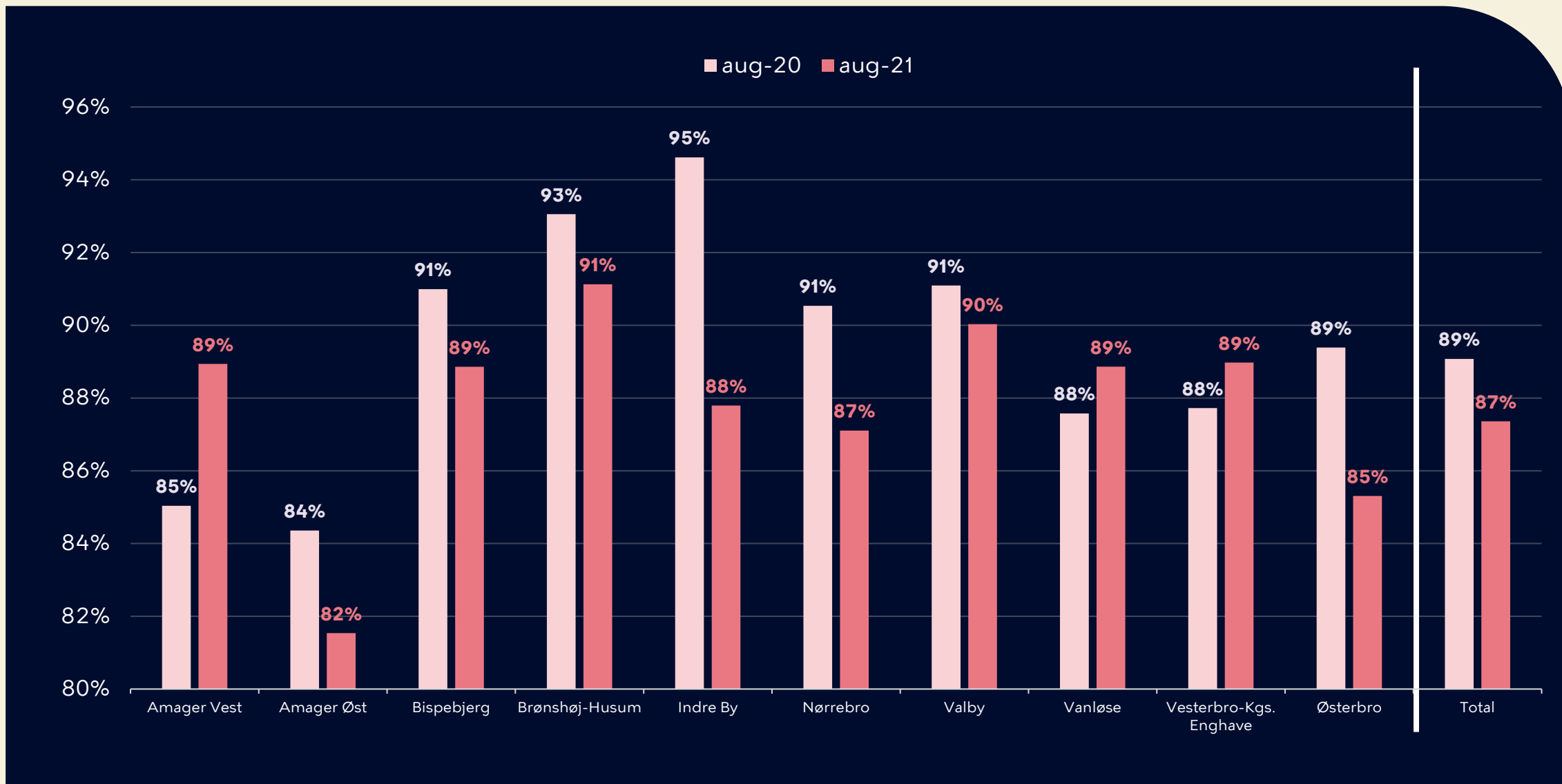
Antallet af indmeldte er omregnet til børnepoint, hvor et vuggestuebarn svarer til to point og et børnehavebarn til et point

Tomme pladser målt i børnepoint



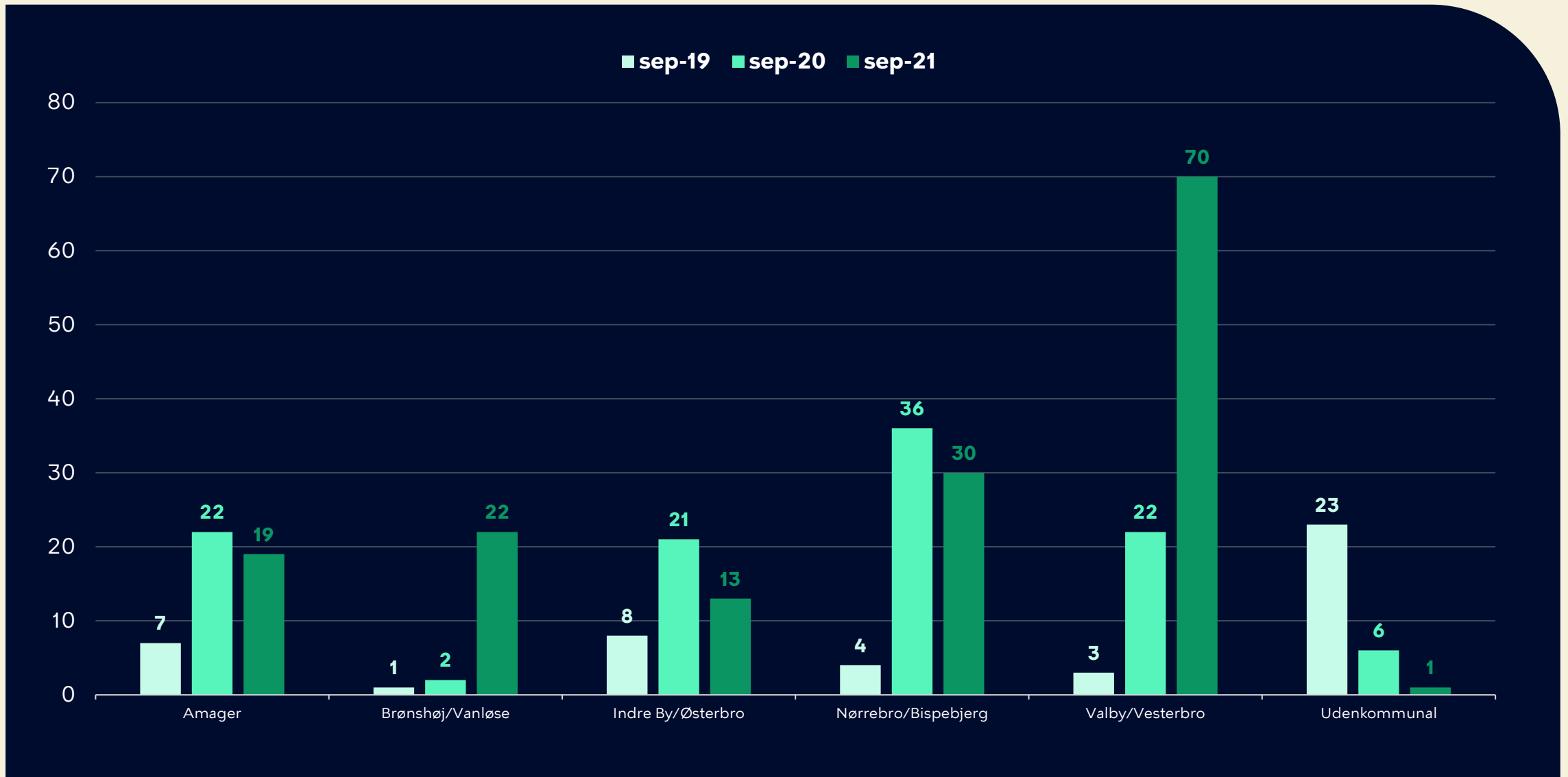
Normerede pladser og indmeldte er omregnet til børnepoint, hvor en vuggestueplads/barn svarer til to point og en børnehaveplads/barn til et point. Et positivt tal betyder, at der er ledig kapacitet og et negativt tal betyder, at der har været overbelægning

Belægning på bydelsniveau

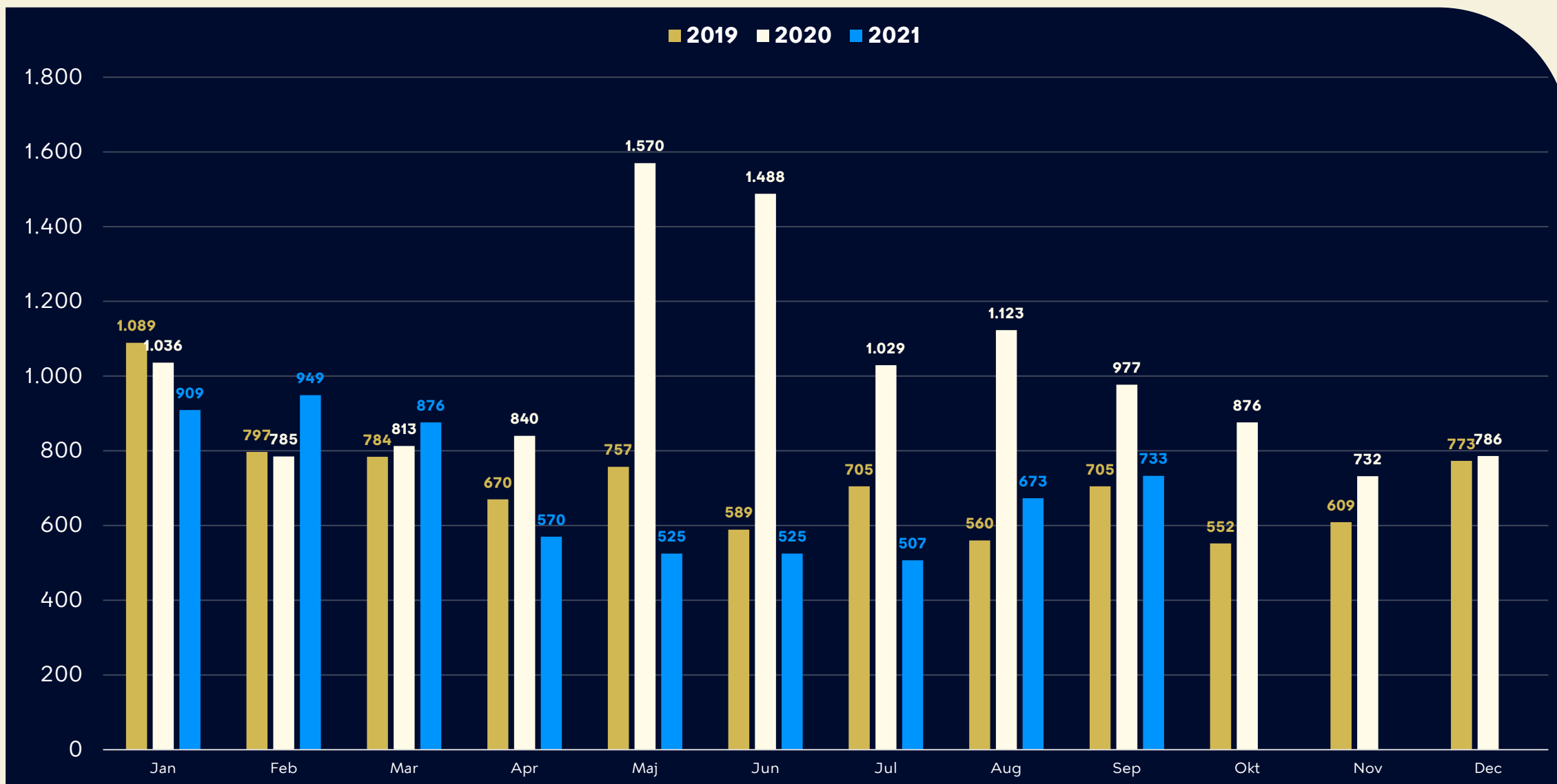


Indmeldte målt i børnepoint/bygningsmæssige kapacitet målt i børnepoint. I opgørelsen indgår kommunale og selvejende institutioner

Antal børn på garantiventelisten



Antal børn på nettoventelisten



Antal børn på venteliste til vuggestue og dagpleje, hvor behovsdatoen er overskredet, og hvor den opskrevne ikke allerede er indmeldt i et pasningstilbud.

I maj 2020 var der mere end 1500 børn på nettoventelisten, hvilket skyldes nedlukningen af samfundet i forbindelse med corona, og at der ikke blev indmeldt børn i denne periode.