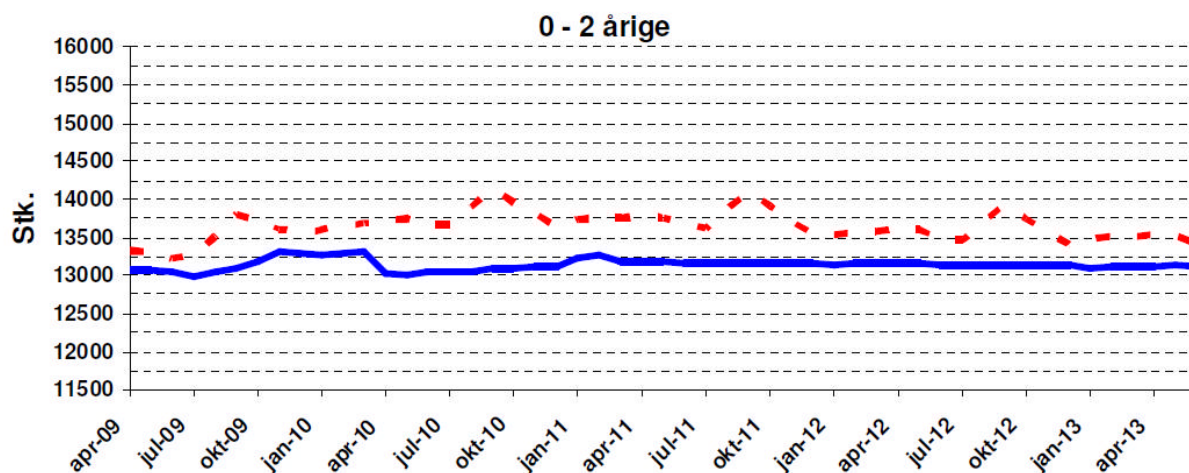




## 1. Pladsbehov

Pladsbehovet på 0-6 års området svinger hen over året som angivet nedenfor



### **Sekretariatet**

Københavns Rådhus  
1599 København V

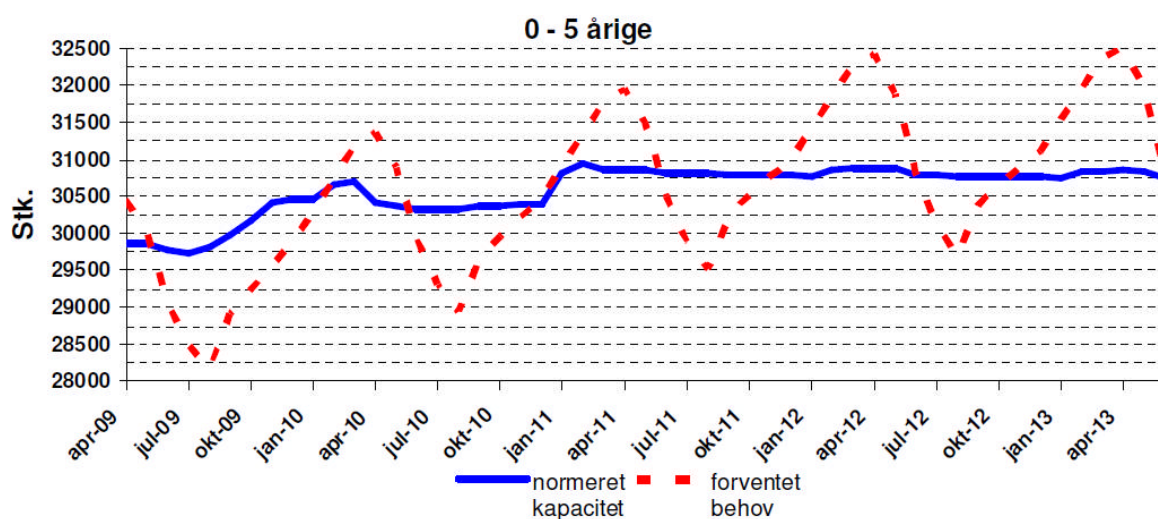
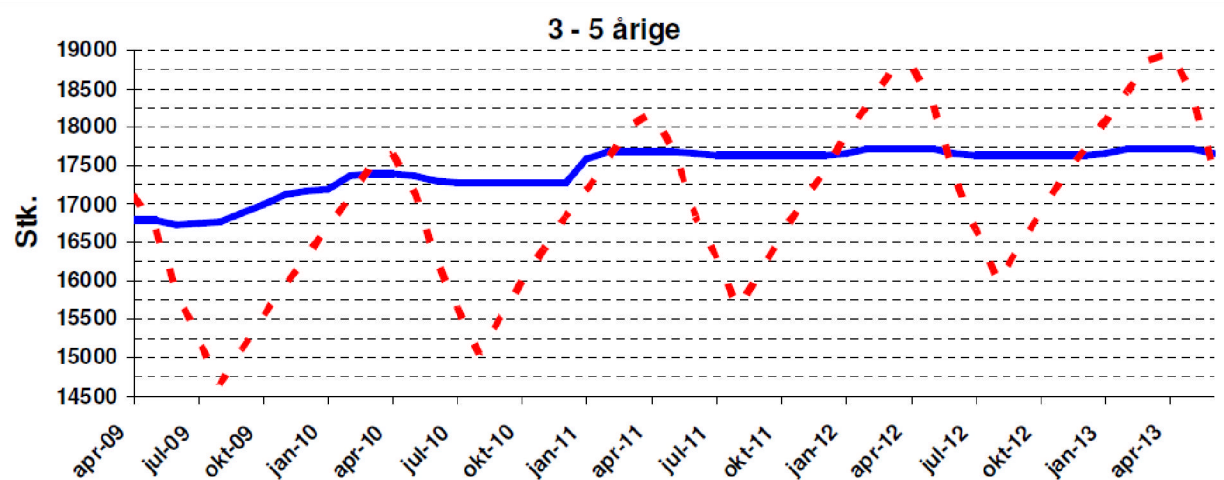
Telefon  
3366 2066

Telefax  
3366 7038

E-mail  
mal@buf.kk.dk

EAN nummer  
5798009386199

www.kk.dk



Tabel 1: Antallet af indmeldte børn i daginstitutionerne ift. daginstitutionernes normering					
Distrikt	Normering 0-5 år	Indmeldte 0-5 år	Tomme Pladser 0-5 år	Belægning 0-2 år (normering minus indmeldte)	Belægning 3-5 år (normering minus indmeldte)
Amager	5341	5238	103	-214	318
Bispebjerg	2261	2214	47	-4	51
Indre By	2765	2731	34	-110	144
Nørrebro	3933	3749	184	-134	318
Valby	2322	2245	77	-58	135
Vanløse-Brønshøj/Husum	4397	4236	161	-101	262
Vesterbro	2910	2826	84	-92	175
Østerbro	3784	3655	129	-99	227
hele kommunen	27713	26894	819	-811	1630

De steder, hvor det er minustal er der merbelægning

Kilde: Institutionsdatabasen i København

Tabel 2: Afvigelse medlem behov kapacitet for sept. 09 og marts/april 2010						
Distrikt	Behov for nye pladser sept. 2009		Behov for nye pladser marts 2010		Behov for nye pladser april 2010	
	VG	BH	VG	BH	VG	BH
Indre By	-158	205	-158	205	-118	101
Østerbro	-63	157	1	-139	-67	-162
Nørrebro	-44	404	-29	74	-75	70
Vesterbro	-158	130	-102	-90	-151	-98
Valby	-134	101	-89	-59	-73	-56
Vanløse, Brønshøj-Husum	-36	304	6	-8	-39	-34
Bispebjerg	15	153	19	-30	-31	-50
Amager	-134	312	-81	19	-145	-25
Hele kommunen	-712	1766	-368	-122	-699	-254

De  
ste  
de  
r,  
hv  
or  
de  
t  
er  
mi  
nu  
sta  
l  
er  
de  
r  
be  
ho

v for flere pladser

Kilde: Behovsprognosen for København