

Status for pejlemærker

Februar 2011

Pejlemærke 1

Flere udsatte børn og unge får en kvalificerende skolegang

Status

*

*

*

*

Andel 6-17-årige foranstaltningmodtagere som har bekymrende fravær

Baseline 2009/10: 48,3 pct.
Status: Udestår
Målsætning 30/11 2013: 43,5 pct.

SOF arbejder på at udvikle et register, der muliggør
opgørelser på månedsbasis.
Registret forventes i drift medio 2011.

Status for det seneste halve år vil blive opgjort i
forbindelse med opfølgning på Børn og Unge-
strategien i maj.

Andel 17-årige foranstaltningmodtagere som har fuldført 9. klasse

Baseline 2008/09: 84,3 pct.
Status 2009/10: Udestår
Målsætning 30/11 2013: 91,8 pct.

Danmarks Statistik opgør fuldført 9. klasse med ca.
16 måneders forsinkelse. Derfor er kun baseline
opgjort.

Status for skoleåret 2009/2010 offentliggøres
oktober 2011.

ikatorerne vægter ½ hver.

Pejlemærke 2 Færre udsatte børn og unge ender i kriminalitet	Status	
	*	*
	*	*

Andel 14-17-årige foranstaltningssmodtagere som begår kriminalitet

Baseline 2009: 10,1 pct.

Status: Udestår

Målsætning 30/11 2013: 9,1 pct.

Socialforvaltningen arbejder på at udvikle et register, der muliggør opgørelser på månedsbasis. Registret forventes i drift medio 2011.

Status for det seneste halve år vil blive opgjort i forbindelse med opfølgning på Børn og Unge-strategien i maj.

Pejlemærke 3

Flere udsatte børn og familier får en tidligere indsats

Status

2009

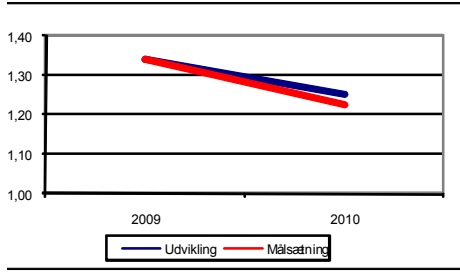
2010

5,0

5,8

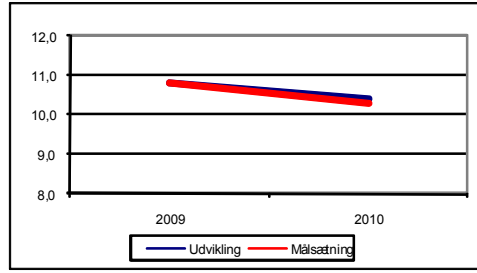
Andel anbragte børn og unge

Baseline 2009: 1,34 pct.
Status 2010: 1,25 pct.
Målsætning 30/11 2013: 0,90 pct.



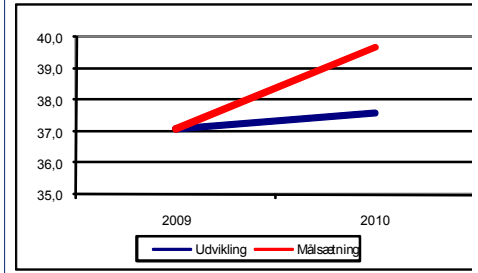
Gennemsnitsalder ved førstegangsforanstaltning

Baseline 2009: 10,8 år
Status 2010: 10,4 år
Målsætning 30/11 2013: 8,8 år



Andel familierettede foranstaltninger

Baseline 2009: 37,1 pct.
Status 2010: 37,6 pct.
Målsætning 30/11 2013: 47,1 pct.



ikatorerne vægter 1/3 hver.

Pejlemærke 4

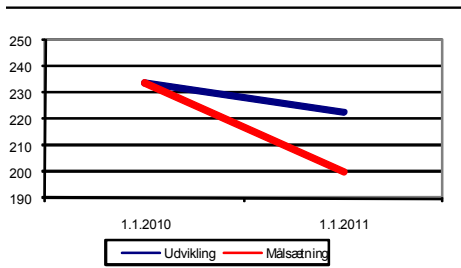
Flere borgere med handicap får en tidssvarende bolig

Status

1.1.2010	1.1.2011
5,0	5,4

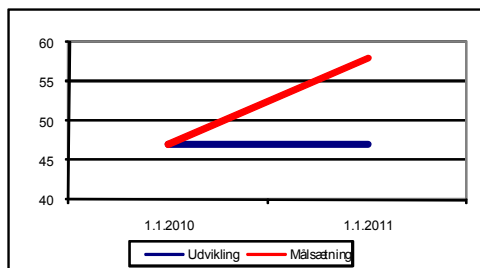
Ventelisten

Baseline 1/1 2010: 234 borgere
Status 1/1 2011: 223 borgere
Målsætning 30/11 2013: 100 borgere



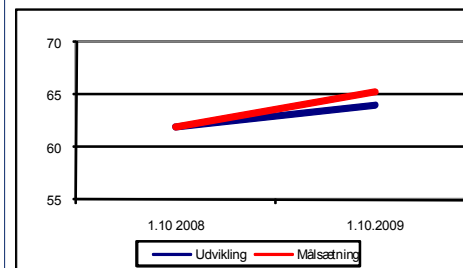
Andel moderniserede længerevarende boliger

Baseline 1/1 2010: 47 pct.
Status 1/1 2011: 47 pct.
Målsætning 30/11 2013: 90 pct.



Andel moderniserede midlertidige boliger

Baseline 1/1 2010: 62 pct.
Status 1/1 2011: 64 pct.
Målsætning 30/11 2013: 75 pct.



n første indikator vægter ½. De to øvrige indikatorer vægter ¼ hver.

Pejlemærke 5

Flere borgere med handicap eller sindslidelse kommer i beskæftigelse

Status

Jan. 2010

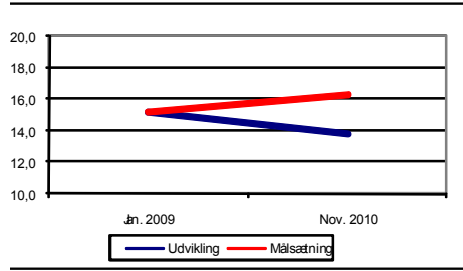
Nov. 2010

5,0

5,8

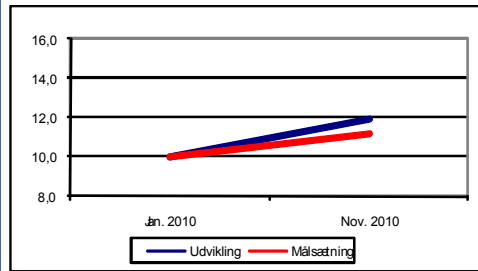
Borgere med handicap i beskæftigelsesrettede tilbud

Baseline jan. 2010: 15,2 pct.
Status nov. 2010: 13,8 pct.
Målsætning 30/11 2013: 20,0 pct.



Borgere med sindslidelse i beskæftigelsesrettede tilbud

Baseline jan. 2010: 10,0 pct.
Status nov. 2010: 11,9 pct.
Målsætning 30/11 2013: 15,0 pct.



Den første indikator (borgere med handicap) vægter 1/3. Den anden indikator (sindslidende) vægter 2/3. Vægtningen afspejler målgruppernes størrelse.

Pejlemærke 6

Sindslidende flytter til mere selvstændig boform

Status

2009

2010

5,0

*

Andel der flytter fra socialpsykiatriske botilbud

Baseline 2009: Udestår

Status 2010: Udestår

Målsætning 30/11 2013: 10,0 pct.

Der er endnu ikke udviklet en tilstrækkelig præcis indikator, der kan skelne mellem planlagte/ønskede fraflytninger og uønskede flytninger (indlæggelser og ikke-planlagte udflytninger).

Socialforvaltningen arbejder på at forbedre indikatoren..

Pejlemærke 7 Færre borgere i fattigdom

Status

2005/2009

2008/2010

5,0

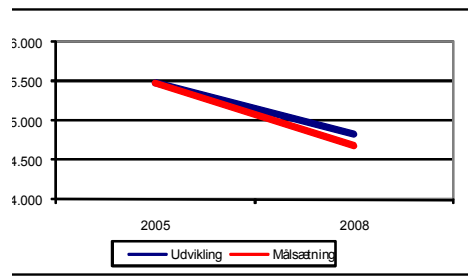
4,6

Antallet af langtidsfattige

Baseline 2005: 15.78 borgere

Status 2008: 14.830

Målsætning 30/11 2013: 12.382 borgere

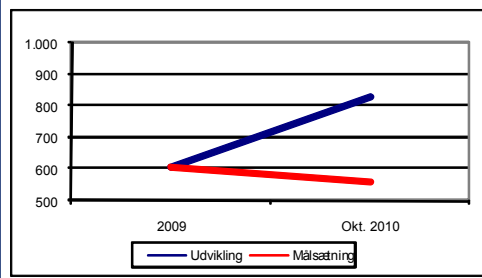


Antallet af udsættelser

Baseline 2009: 605

Status 6/10 2010: 827

Målsætning 30/11 2013: 363



t bemærkes, at indikator 1 bygger på forsinkede data.

t bemærkes, at baseline for indikator 2 har ændret sig. Målsætningen er ændret, så den fortsat udtrykker et fald på 40 pct. i forhold til baseline.

n første indikator (langtidsfattige) vægter ¾. Den anden indikator (udsættelser) vægter ¼.

Pejlemærke 8

Flere borgere med misbrug får en tidligere indsats

Status

2009

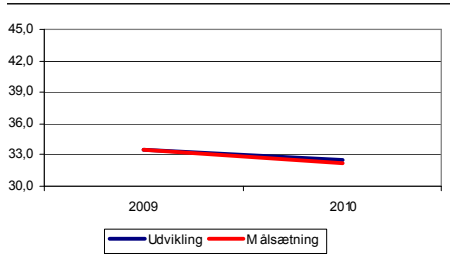
2010

5,0

2,9

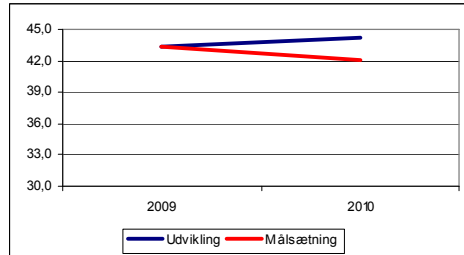
Alder for nyindskrevne i stofbehandling

Baseline 1/1 2010: 33,5 år
Status 1/1 2011: 32,5 år
Målsætning 30/11 2013: 28,5 år



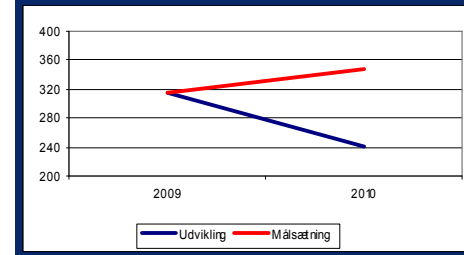
Alder for nyindskrevne i alkoholbehandling

Baseline 1/1 2010: 43,4 år
Status 1/1 2011: 44,2 år
Målsætning 30/11 2013: 38,4 år



Antal nyindskrevne i alkoholbehandling

Baseline 1/1 2010: 315.
Status 1/1 2011: 242.
Målsætning 30/11 2013: 400.



to første indikatorer vægter ¼. Den tredje indikator vægter ½.

Pejlemærke 9
Flere borgere med misbrug
kommer i behandling

Status

2009

2010

5,0

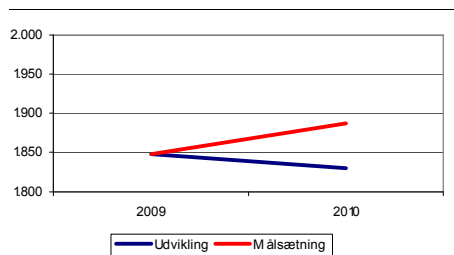
4,5

Antal i substitutionsbehandling

Baseline 1/1 2010: 1.848

Status 1/1 2011: 1.830

Målsætning 30/11 2013: 2.000

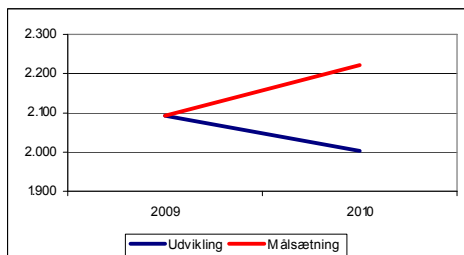


Antal i alkoholbehandling

Baseline 1/1 2010: 2.084

Status 1/1 2011: 2.004

Målsætning 30/11 2013: 2.600

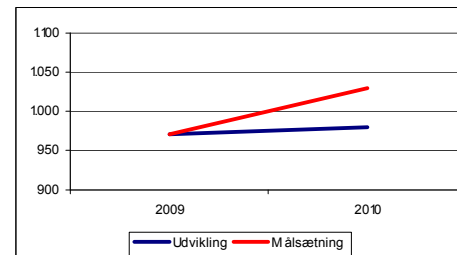


Antal i stoffri behandling

Baseline 1/1 2010: 970

Status 1/1 2011: 979

Målsætning 30/11 2013: 1.200



stitutionsbehandling og stoffri behandlinger vægter hver ¼. Alkoholbehandling vægter ½.

Pejlemærke 10

Flere hjemløse får og fastholder egen bolig

Status

*

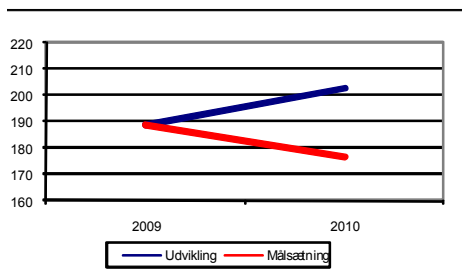
*

*

*

Kortere opholdstid i herberger

Baseline 2009: 189 dage
Status 2010: 203 dage
Målsætning 30/11 2013: 140 dage



Andel af hjemløse som fastholder tildelt bolig

Baseline: Udestår
Status: Udestår
Målsætning 30/11 2013: + 20 pct.

Indikatoren viser, hvor vidt hjemløse fastholder en tildelt bolig 1 år efter indflytning.

Socialforvaltningen arbejder med at afgrænse og beregne indikatoren.