

## Udviklingen i ungeledigheden

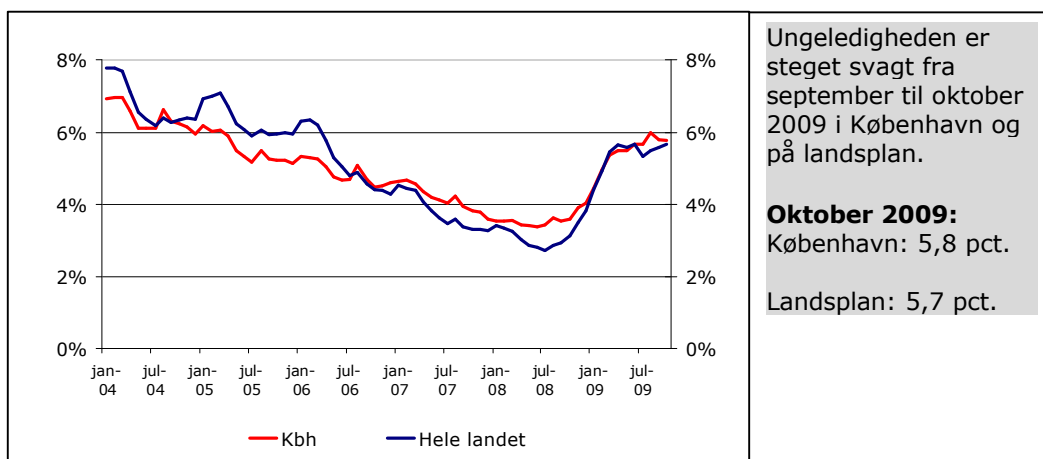
Efter en kraftig stigning i ungeledigheden igennem 2. halvår 2008, har der været en opbremsning i ledighedsstigningen i 1. halvår 2009. Fra september til oktober 2009 er ledigheden fortsat steget for unge kontanthjælpsmodtagere, mens de unge dagpengemodtagere for 2. måned i træk oplever et fald. Samlet set er ledigheden uændret på 5,8 pct.

*Udviklingen i antallet af unge ledige, København og på landsplan (arbejdsmarkedsparete)*

Fra januar 2004 til sommeren 2008 faldt ungeledigheden og nåede i sommeren 2008 et historisk lavt niveau på 3,4 pct. i København og 2,7 pct. på landsplan. Igennem efteråret 2008 og vinteren 2009 steg ungeledigheden betydeligt både i København og på landsplan. I foråret 2009 har ungeledigheden været mere stabil og lå i København på cirka 5,5 pct. og på landsplan på cirka 5,6 pct.

Både i København og på landsplan er ungeledigheden steget en smule henover sommeren og starten af efteråret og ligger nu på henholdsvis 5,8 pct. og 5,7 pct. I København er ungeledigheden faldet med 20 personer fra september til oktober (-0,3 pct.), mens den er steget på landsplan med 690 personer (1,8 pct.)

**Figur 1: Viser ledighedsudviklingen blandt unge i Kbh. og på landsplan, januar 2004-oktober 2009.**



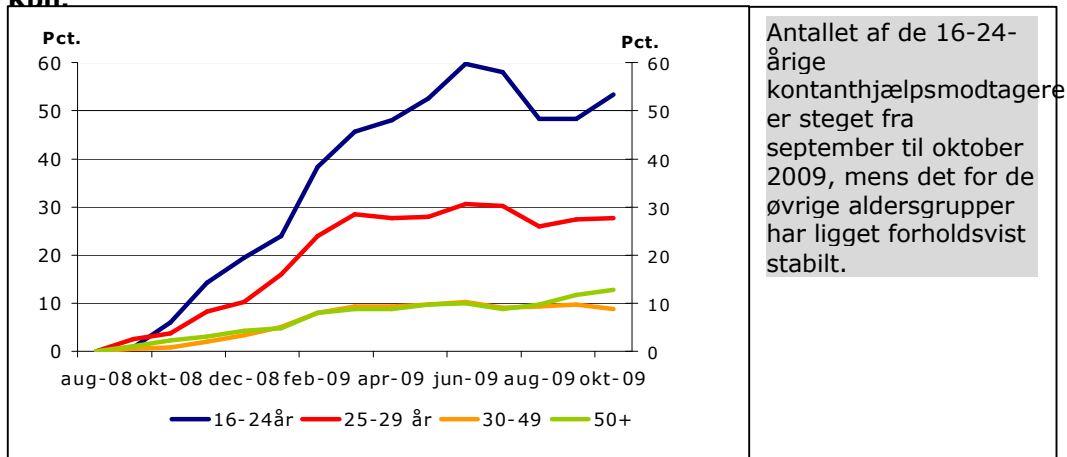
Kilde: Jobindsats.dk. Senest opdaterede tal for oktober 2009. Anm. Dagpengemodtagere og arbejdsmarkedsparete kontanthjælpsmodtagere.

*Udviklingen i ledighed for forskellige aldersgrupper, kontanthjælpsmodtagere*

Antallet af unge 16-24-årige kontanthjælpsmodtagere steg markant fra august 2008 til juni 2009. Herefter faldt antallet lidt henover sommeren 2009, men er nu igen stigende. Fra september til oktober 2009 steg antallet

med 94 personer til 2.780 svarende til 3,5 procent. De 25-29-årige har ligeledes haft et fald i antallet henover sommeren, og oplever nu en svag stigning.

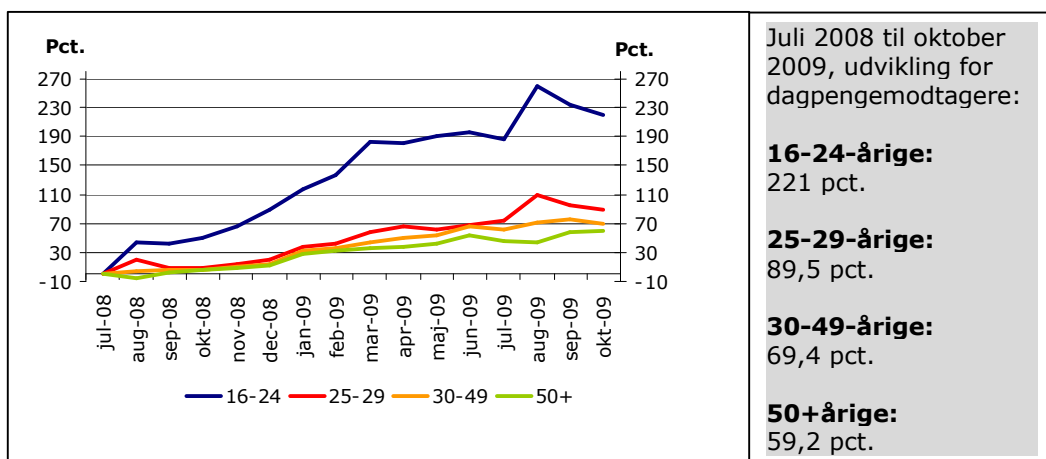
**Figur 2: Den procentvise udvikling i antallet af ledige for forskellige aldersgrupper, kontanthjælpsmodtagere (match 1-5), august-oktober 2009, Kbh.**



Kilde: Jobindsats.dk. Senest opdaterede tal for oktober 2009.

*Udviklingen i ledighed for forskellige aldersgrupper, dagpengemodtagere*  
 Antallet af 16-24-årige dagpengemodtagere er steget stødt fra juli 2008 til august 2009, hvorefter antallet er faldet igen henover efteråret 2009. Samme udvikling ses for de 25-29-årige.

**Figur 3: Den procentvise udvikling i antallet af ledige for forskellige aldersgrupper, dagpengemodtagere, juli 2008 - oktober 2009, Kbh.**



Kilde: Jobindsats.dk. Senest opdaterede tal for oktober 2009.

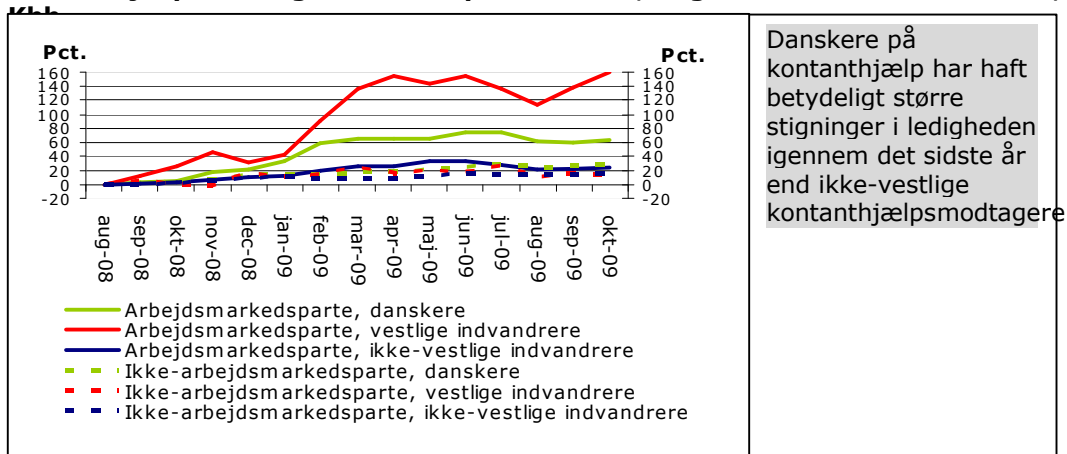
## Udviklingen i ledigheden for forskellige herkomstgrupper, unge kontanthjælpsmodtagere

Når kontanthjælpsmodtagere i alderen 16-29 år opdeles på herkomst ses følgende stigninger i ledigheden i perioden august 2008 til september 2009:

- Arbejdsmarkedsparte vestlige indvandrere og efterkommere: **159,8 pct.** (+139 ledige)
- Arbejdsmarkedsparte danskere: **64,1 pct.** (+ 771 ledige)
- Ikke-arbejdsmarkedsparte danskere: **27,7 pct.** (+289 ledige)
- Arbejdsmarkedsparte ikke-vestlige indvandrere og efterkommere: **24,3 pct.** (+186 ledige)
- Ikke-arbejdsmarkedsparte ikke-vestlige indvandrere og efterkommere: **15 pct.** (+62 ledige)
- Ikke-arbejdsmarkedsparte vestlige indvandrere og efterkommere: **13 pct.** (+6 ledige)

Den største stigning i ledigheden siden august 2008 blandt kontanthjælpsmodtagere, ses blandt arbejdsmarkedsparte vestlige indvandrere og efterkommere. Som det fremgår af figuren, har ledigheden for denne gruppe dog været faldende henover sommeren, hvilket formentlig skyldes en kombination af, at mange ikke har fået fornyet deres arbejdstilladelser samt sæsonarbejde. Henover efteråret er ledigheden igen steget for gruppen.

**Figur 4: Den procentvise udvikling for antallet af 16-29-årige kontanthjælpsmodtagere fordelt på herkomst, august 2008 – oktober 2009, pct.**



Kilde: Jobindsats.dk. Senest opdaterede tal for oktober 2009.

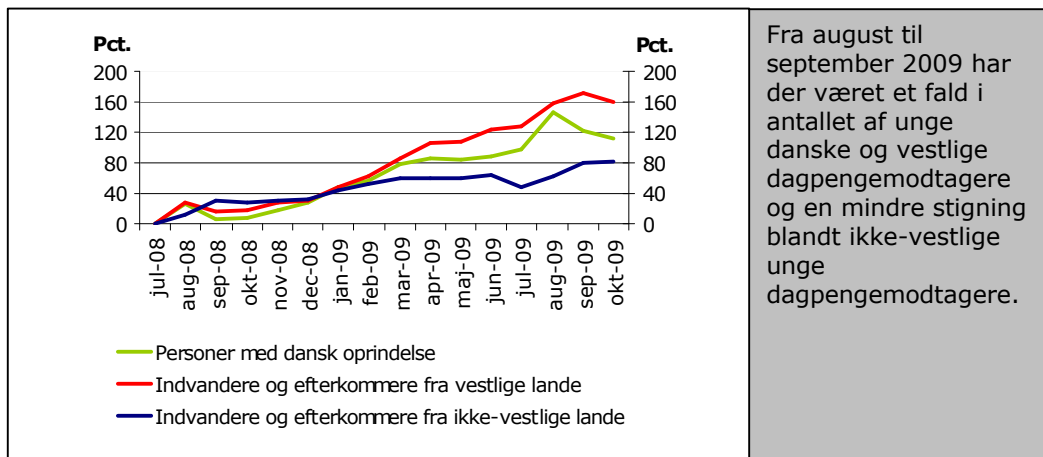
## Udviklingen i ledighed for forskellige herkomstgrupper, unge dagpenge-modtagere

I perioden juli 2008 til september 2009 har der været en stigning på 159,3 pct. blandt unge vestlige indvandrere og efterkommere på dagpenge.

Blandt unge danskere på dagpenge har der været en stigning på 111,5 pct. i samme periode, mens antallet af unge ikke-vestlige indvandrere og efterkommere på dagpenge er steget med 82,3 pct. Ligesom blandt kontanthjælpsmodtagerne ses den største ledighedsstigning blandt unge vestlige indvandrere og efterkommere.

Fra august til september 2009 har der været en mindre stigning i antallet af unge ikke-vestlige dagpengemodtagere, mens unge danske og vestlige dagpengemodtagere har haft et fald i perioden (ca.5 pct.).

**Figur 5: Den procentvise udvikling for antallet af 16-29-årige dagpengemodtagere fordelt på herkomst, juli 2008 – oktober 2009, Kbh.**



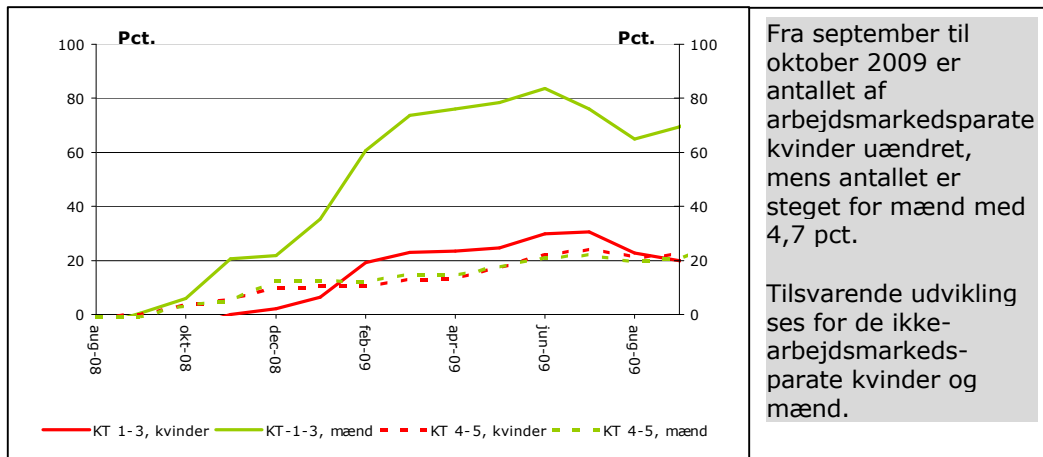
Kilde: Jobindsats.dk. Senest opdaterede tal for oktober 2009.

### Udviklingen i ledighed for kvinder og mænd, unge kontanthjælpsmodtagere

I perioden august 2008 til september 2009 er antallet af kvindelige arbejdsmarkedsparete kontanthjælpsmodtagere steget med 19,7 pct. til 1.440 ledige, mens antallet af mandlige arbejdsmarkedsparete kontanthjælpsmodtagere er steget med 77,3 pct. til 1.710 ledige.

I samme periode er antallet af ikke-arbejdsmarkedsparete kvindelige kontanthjælpsmodtagere steget med 20,7 pct. til 930 ledige, mens antallet af mandlige ikke-arbejdsmarkedsparete kontanthjælpsmodtagere tilsvarende er steget med 24,8 pct. til 930 ledige.

**Figur 6: Den procentvise udvikling i antallet af 16-29-årige kontanthjælpsmodtagere fordelt på køn, august 2008 – oktober 2009, Kbh.**



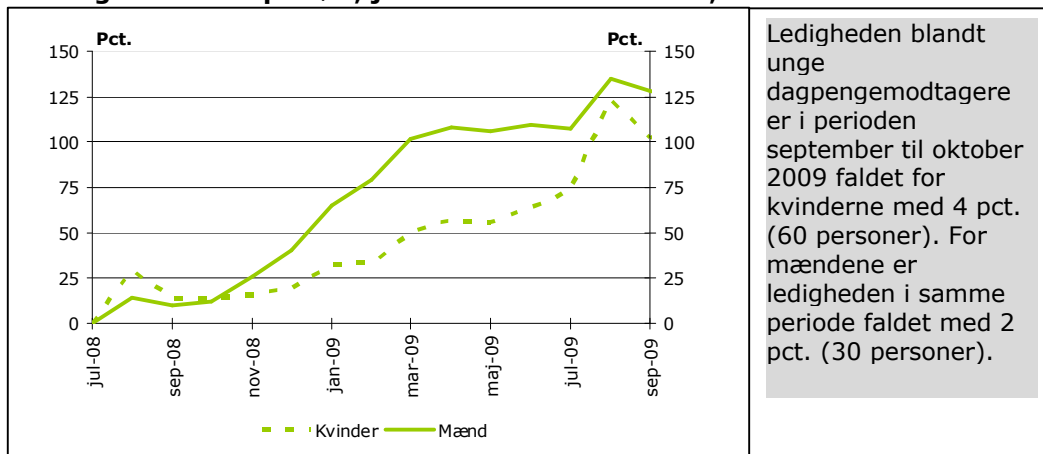
Kilde: Jobindsats.dk. Senest opdaterede tal for oktober 2009.

### Udviklingen i ledighed for kvinder og mænd, unge dagpengemodtagere

I perioden juli 2008 til august 2009 er antallet af unge, kvindelige dagpengemodtagere steget med 93 pct. til 1.350 ledige, mens antallet af unge, mandlige dagpengemodtagere er steget med 123 pct. til 1.350 ledige. Antallet af unge kvindelige og mandlige dagpengemodtagere er dermed lige stort, men stigningen i ledighed har været størst for mændene.

Fra september til oktober 2009 er antallet af både kvindelige og mandlige dagpengemodtagere faldet med hhv. 4 pct. og 2 pct.

**Figur 7: Den procentvise udvikling i antallet af 16-29-årige dagpengemodtagere fordelt på køn, juli 2008 – oktober 2009, Kbh.**



Kilde: Jobindsats.dk. Senest opdaterede tal for oktober 2009

## Nyt om beskæftigelsesindsats og arbejdsmarked

Kontoret for Arbejdsmarkedspolitik

1. december 2009

Tabel 1 og tabel 2 giver en samlede oversigt over ledighedsudviklingen for unge kontanthjælps- og dagpengemodtagere siden sommeren 2008.

**Tabel 1: Oversigt over udviklingen i ungeledigheden, dagpengemodtagere, Kbh.**

<u>Unge 16-29 år</u>	Antal Okt-2008	Antal Okt-2009,	Udvikling i antallet	Udvikling i procent
Kontanthjælps-modtagere match 1-5	3.731	5.009	1.278	34 %
Arbejdsmarkedsparate kontanthjælps-modtagere	2171	3.152	981	45 %
Ikke-arbejdsmarkedsparate kontanthjælpsmodtagere	1561	1858	297	19 %

Kilde: Jobindsats.dk. Senest opdaterede tal for oktober 2009.

**Tabel 2: Oversigt over udviklingen i ungeledigheden, dagpengemodtagere, Kbh.**

<u>Unge 16-29 år</u>	Antal Okt-2008	Antal Okt-2009,	Udvikling i antallet	Udvikling i procent
Dagpengemodtagere	1470	2696	1226	83 %

Kilde: Jobindsats.dk. Senest opdaterede tal for oktober 2009.