

Covid-19 status

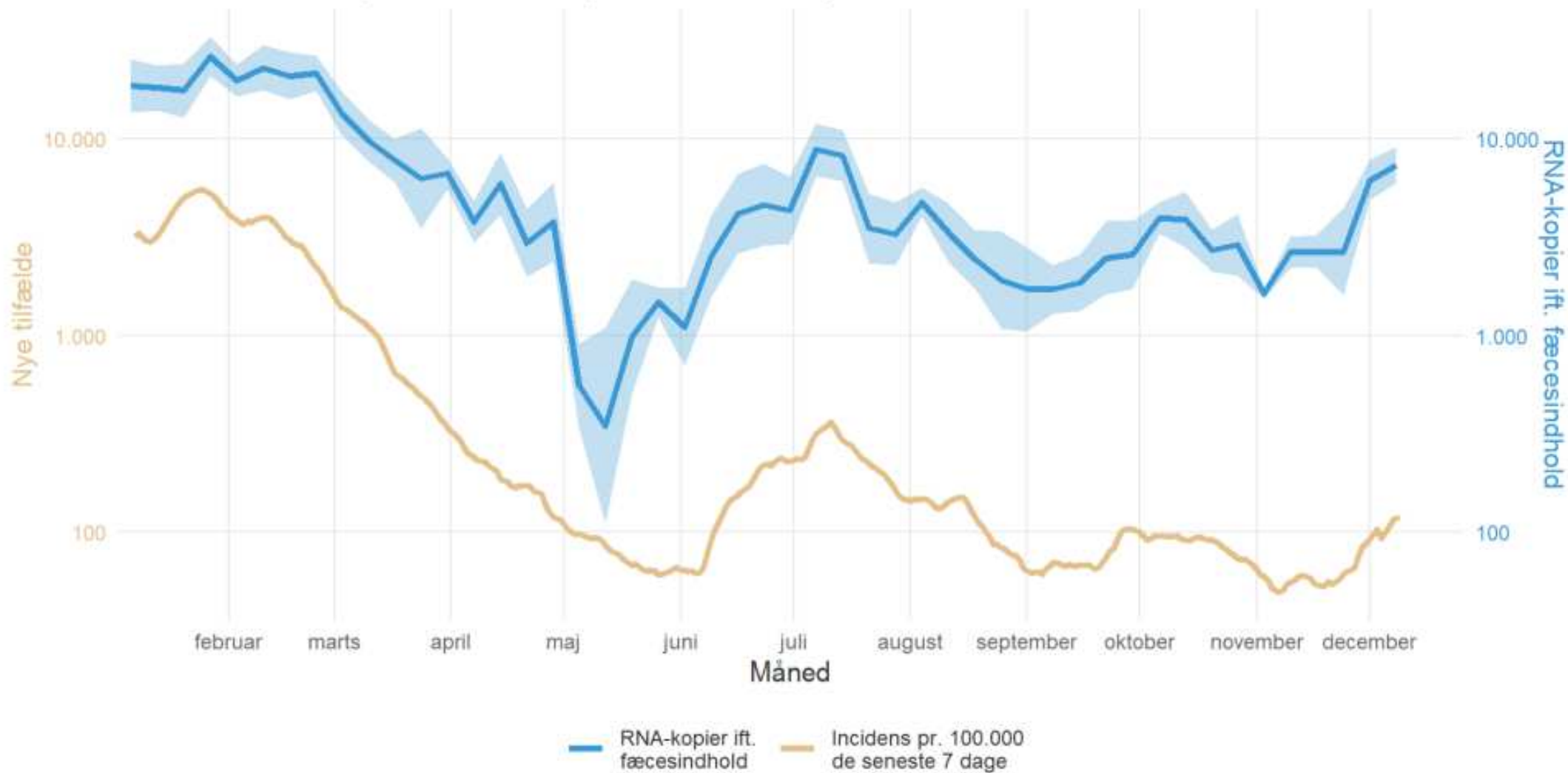
Sundheds- og Omsorgsforvaltningen
Center for Økonomi og Data



Spildevand



SARS-CoV-2 incidens og resultater fra spildevandsmålinger, København



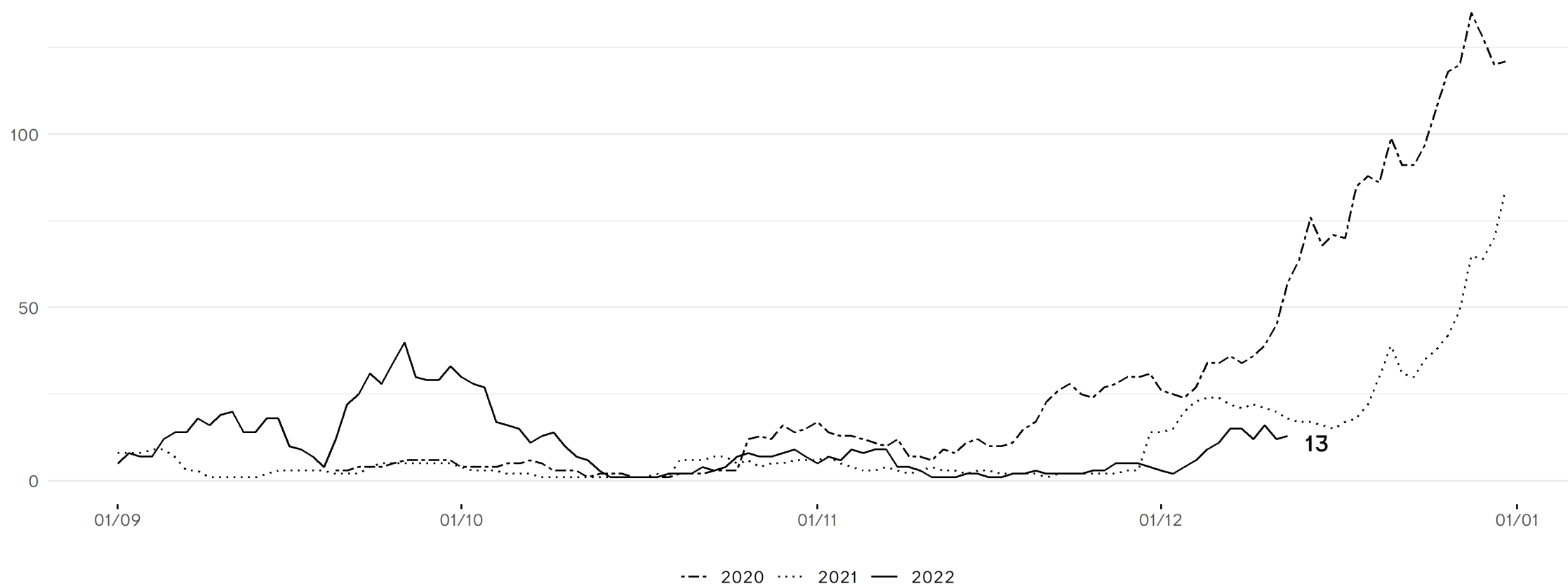
* Daglig incidens pr. 100.000 er baseret på PCR-tests og beregnet som et glidende gennemsnit over de seneste syv dage.

Smitte i SUF



Antal aktuelt smittede borgere - plejehjem (3 måneder)

Antal positive tilfælde på plejehjem sammenholdt med forrige år

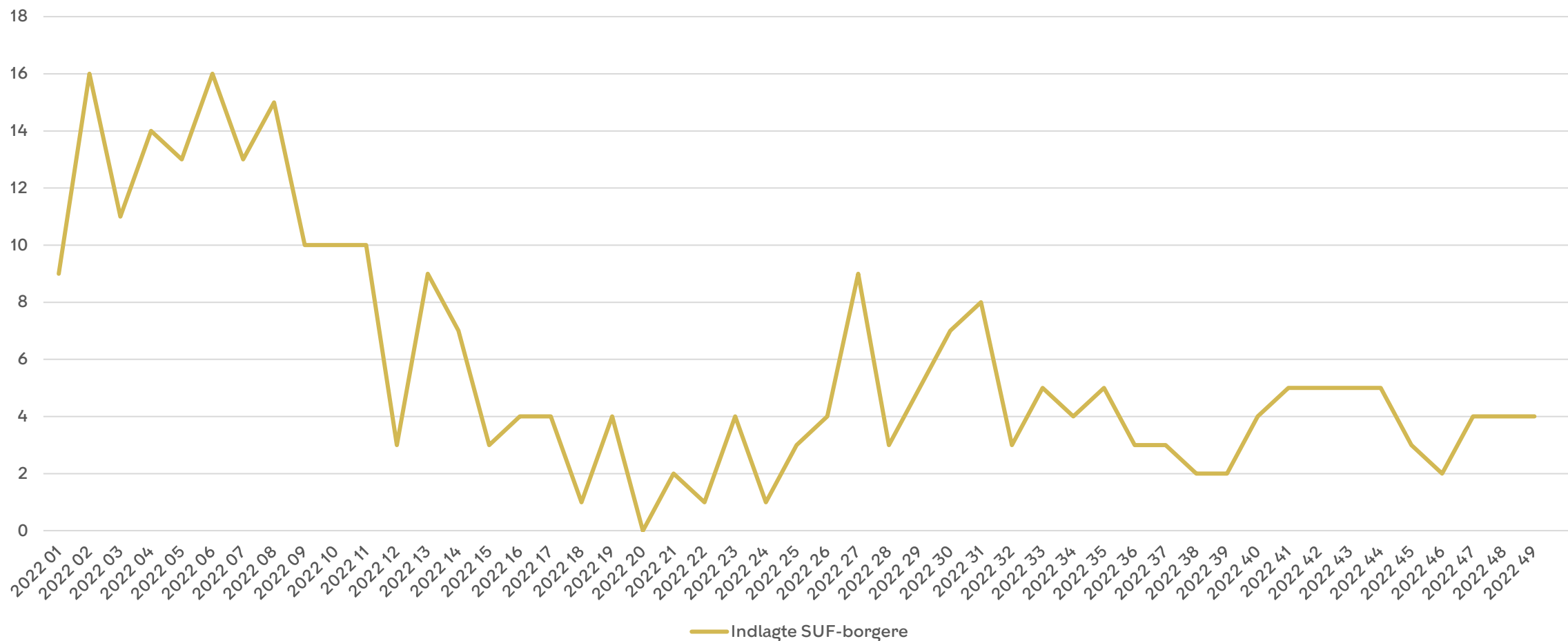


Antal aktuelt smittede borgere - hjemmeplejen (3 måneder)

Antal positive tilfælde i hjemmeplejen sammenholdt med forrige år



Antal indlagte SUF-borgere med positiv covidprøve



Antal døde med positiv covidtest

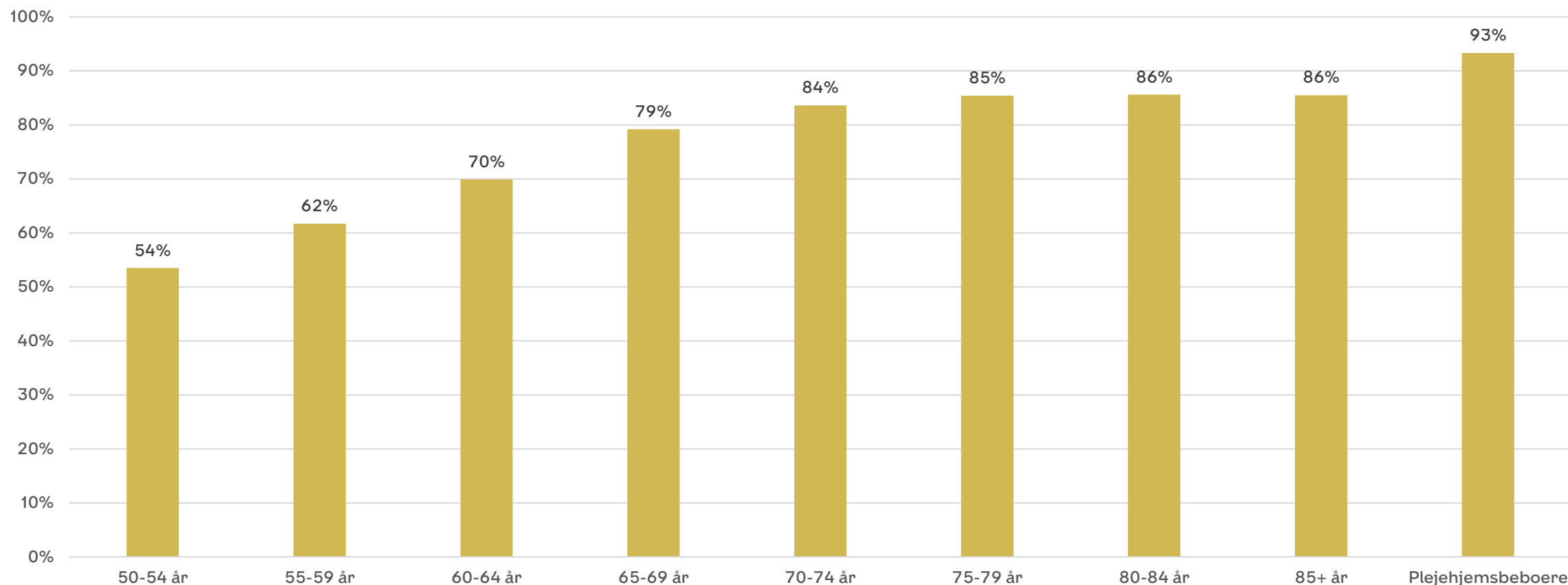
	Novem- ber 2021	Decem- ber 2021	Januar 2022	Februar 2022	Marts 2022	April 2022	Maj 2022	Juni 2022	Juli 2022	August 2022	Septem- ber 2022	Oktober 2022	Novemb er 2022	December 2022*
Plejehjem	1	2	23	29	18	10	1	1	5	6	3	2	4	0
Hjemme- pleje	10	11	16	10	4	6	4	1	0	3	1	3	2	4

- Data for december er til og med 12/12 2022
- Note: Borgere indgår i opgørelsen af døde med positiv covidtest, hvis dødsfaldet er sket indenfor 30 dage fra en positiv covidprøve.

Vaccination



Andel modtagere af boostervaccination (4. stik) fordelt på aldersmålgrupper



Kilde: Sundhedsstyrelsen, opgørelsen er fra 30/11 2022

Aldersgrupperne dækker over KK-borgere generelt, mens plejehjemsbeboere alene er SUF-borgere