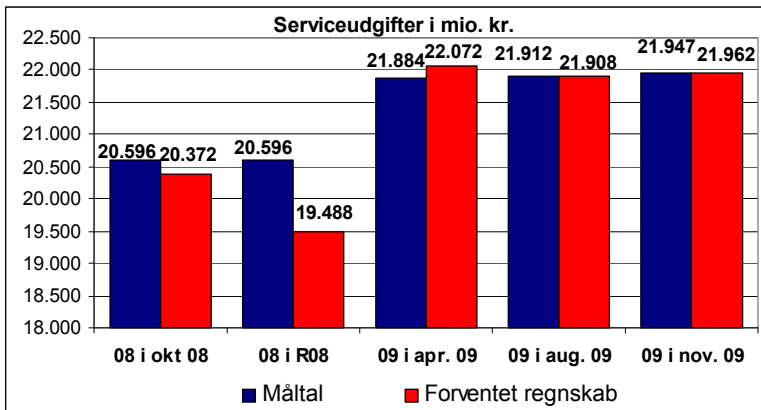


Service-, bruttoanlægs- og overførselsudgifter

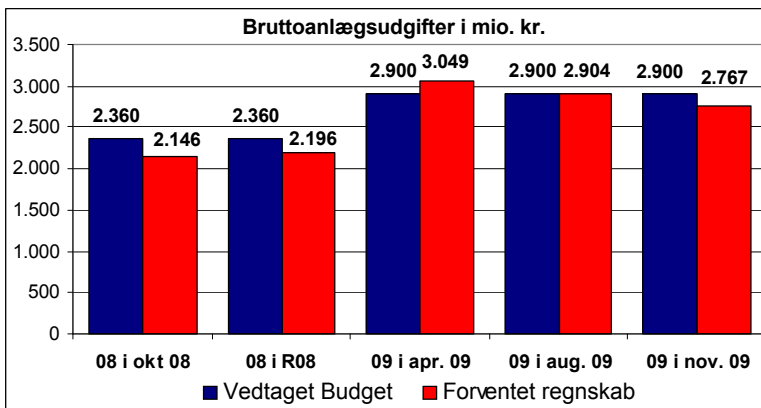


Københavns Kommunes forventede regnskab i novemberprognosen for 2009 viser et forventet merforbrug på 15 mio. kr. i forhold til serviceudgiftsmåltallet på 21.947 mio. kr. i 2009.

Denne forventning er inkl. forventet afskrivning i 2009 på 50 mio. kr. på TMU's område vedr. parkeringsafgifter.

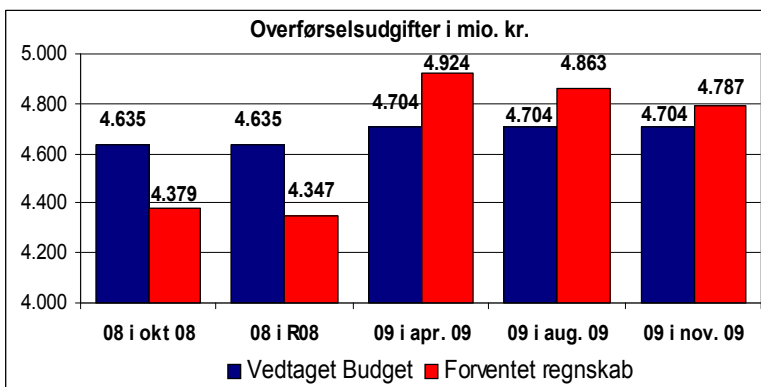
Kilde: Forventet regnskab til ØU

Note: De angivne måltal for 2009 er det vedtagne budget



Bruttoanlægsudgifterne i 2009 forventes at være på 2.767 mio. kr.

Kilde: Forventet regnskab til ØU

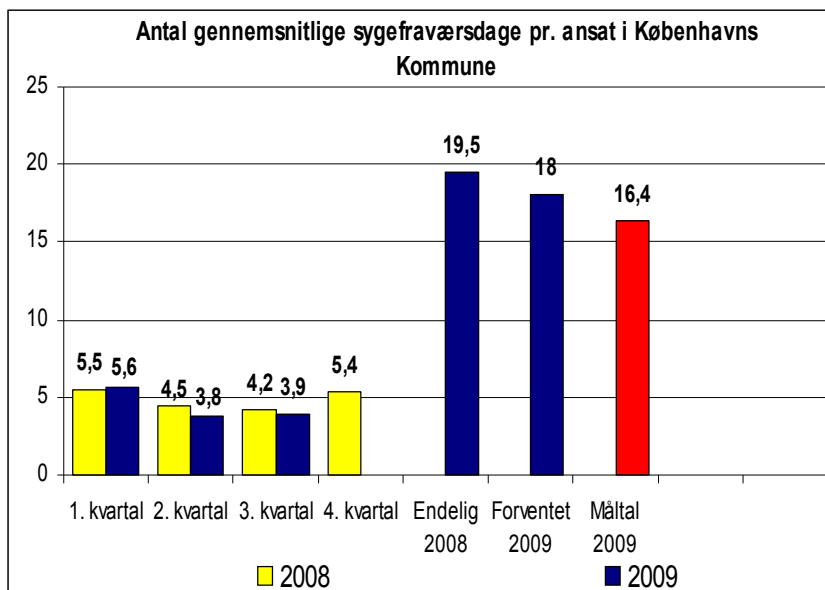


Forventet regnskab 2009 pr. november for overførselsudgifter viser et merforbrug på overførsler på 83 mio. kr. i forhold til det vedtagne budget for 2009.

Merforbruget skyldes primært konjunkturudviklingen, hvilket KK er kompenseret for med ca. 155 mio. kr. i forbindelse med statens midtvejsregulering af budgetgarantien.

Kilde: Forventet regnskab til ØU

Sygefravær i Københavns Kommune (antal dage)

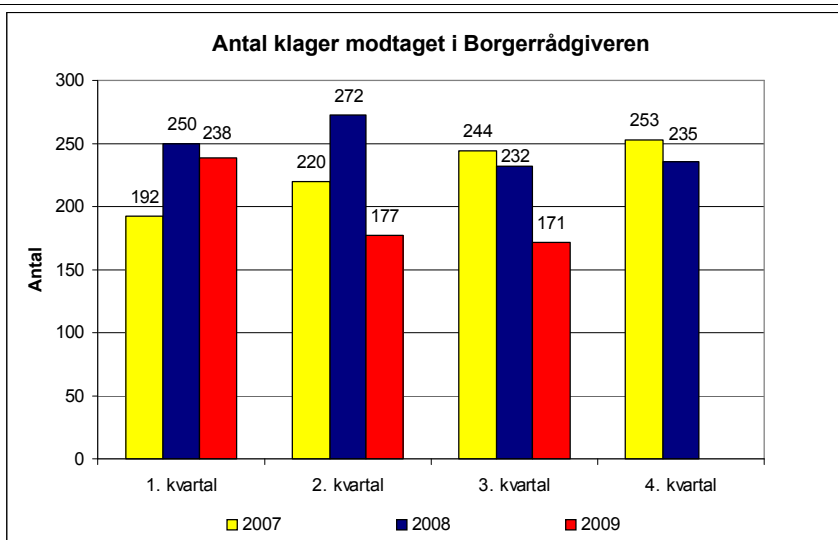


Sygefraværet i Københavns Kommune var i gennemsnit 19,6 dage pr. medarbejder i 2008.

I 3. kvartal 2009 havde hver medarbejder i gennemsnit 3,9 sygefraværdsdage, hvilket er 0,3 dage under 2008 niveauet i tredje kvartal.

Det forventes, at 2009 ender med et gennemsnitligt sygefravær på 18 dage. Dette skal ses i forhold til et måltal på 16,4 sygedage i 2009, og et endeligt antal sygedage i 2008 på 19,5.

Antal klager modtaget i Borgerrådgiveren

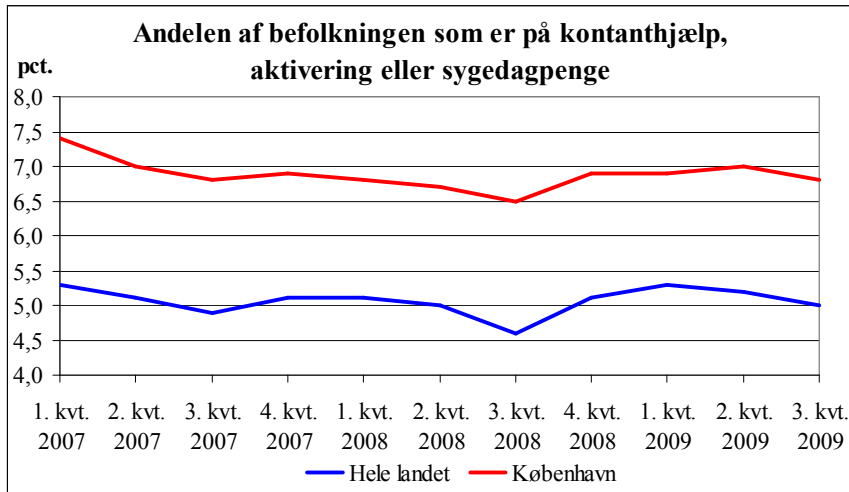


Figuren indeholder en oversigt over antal modtagne klager, som har givet grundlag for skriftlig sagsbehandling hos Borgerrådgiveren.

Figuren viser, at der i de første ni måneder af 2009 blev modtaget 586 skriftlige klager, hvilket er et fald på 22,3 pct. i forhold til den tilsvarende periode af 2008.

Kilde: Borgerrådgiveren For nærmere oplysninger henvises til Borgerrådgiverens kvartalsstatistikker til Borgerrådgiverudvalget, der findes som udvalgsmateriale samt til Borgerrådgiverens beretninger.

Udviklingen i antal personer på kontanthjælp, aktivering og sygedagpenge



Kilde: Jobindsats.dk

Grafen illustrerer at København befinder sig ca. 2 pct. point over landsgennemsnittet, men hidtil har fulgt udviklingen på landsplan.

I slutningen af 3. kvartal 2009 var bruttoledigheden på 18.932 personer i Københavns Kommune, og ud af dem var 5.023 personer i aktivering.

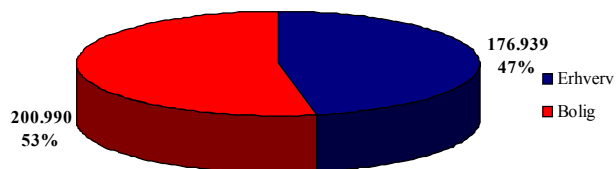
Antallet af ledige faldt således med 60 personer i 3. kvartal af 2009 imod en stigning på 657 personer kvartalet før

Det københavnske fald i 3. kvartal skyldes, at andelen af sygedagpengemodtagere faldt med 0,2 pct. point. Et fald på 0,1 pct. point i antallet af personer i aktivering blev modsvaret af en stigning på 0,1 pct. point i antallet af kontanthjælpsmodtagere.

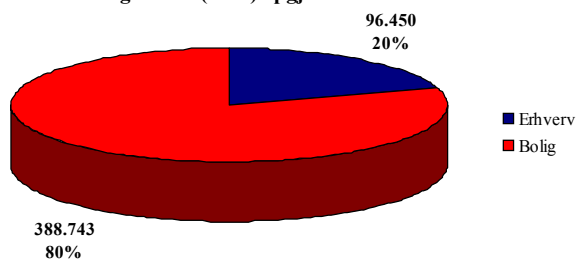
Den samlede bruttoledighed i Danmark var i tredje kvartal 101.368 personer, og 18,7 pct. af landets ledige er dermed bosat i Københavns Kommune, hvilket er en stigning på 0,3 pct. point i forhold til 2. kvartal af 2009.

Erhverv/Bolig indeks

Erhverv/bolig indeks (2008) opgjort i kvm.



Erhverv/bolig indeks (2007) opgjort i kvm.



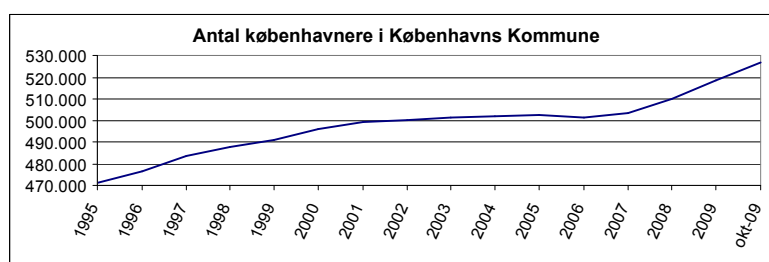
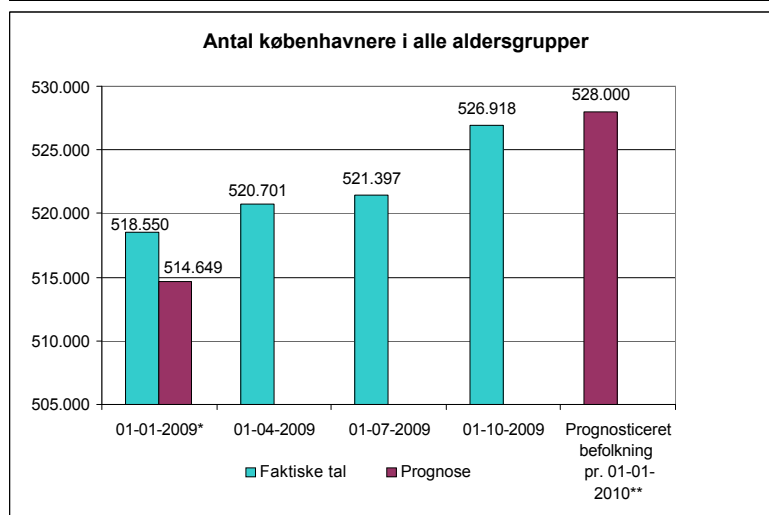
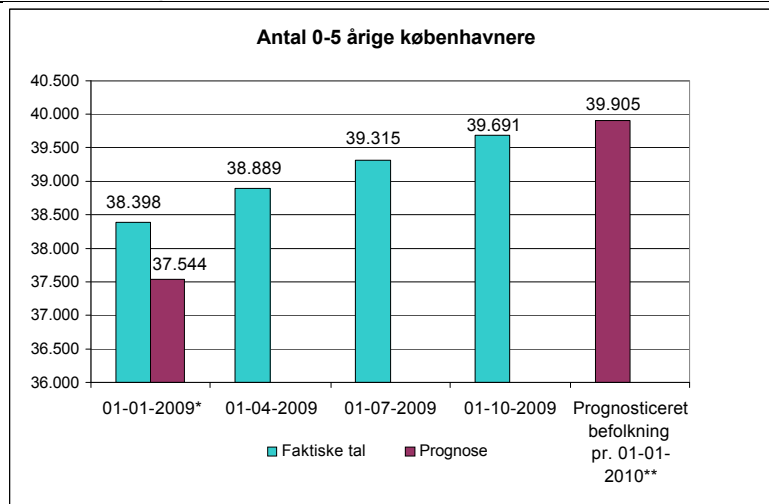
Figurene viser antal nyopførte etagekvadratmeter i Københavns Kommune fordelt på erhverv og bolig.

Der er sket et samlet faldt i nybyggeriet fra 2007 til 2008 på 107.267 kvadratmeter.

Boliger udgjorde i 2008 53 % af nybyggeriets samlede 377.929 kvm. Dette betyder at nybyggeriet af boliger i 2008 faldt med 187.753 kvadratmeter i forhold til året før, hvorimod antallet af erhvervs kvadratmeter til gengæld steg med 80.489 i 2008.

Kilde: statistikbanken.dk, opdateres årligt

Befolkningstal



* Det prognosticerede befolkningstal 01/01-2009 bygger på grundlaget til budgettet 2009, og er udarbejdet i marts 2008.

** Det prognosticerede befolkningstal 01/01-2010 bygger på nyeste grundlag indhentet til indstilling om valg af selvbudgettering.

Kilde: Koncernservices statistik og ledelsesinformation, samt www.statistikbanken.dk

I 3. kvartal af 2009 steg antallet af københavnere i aldersgruppen 0-5 år med 376 personer.

Den samlede københavnske befolkning steg i samme periode med 5.521 personer. Dermed udgjorde de 0-5 årige 6,8 pct. af befolkningsvæksten i tredje kvartal af 2009.

I årets tre første kvartaler steg antallet af københavnere med 8.368, hvoraf de 0-5 årige udgjorde 1.293. Dermed stod de 0-5 årige københavnere for 15,5 pct. af den samlede befolkningsvækst i tre kvartaler af 2009.

For hele befolkningen, inklusiv børn i alderen 0-5 år, var afvigelsen mellem prognosen for 1. januar 2009 og den faktiske befolkning 3.901 personer.

Prognosen for 0-5 årige var 1. januar 854 for lavt i forhold til den faktiske størrelse af denne aldersgruppe.