

Ungeledigheden i juli 2010

I juli 2010 var der 6.223 fuldtidsledige arbejdsmarkedspare unge. Det er et fald på 7,8 procent eller 525 fuldtidspersoner i forhold til juni. På et års sigt er antallet af ledige steget med 8,4 procent. Ungeledigheden var 6,3 procent i juli, hvilket er 0,6 procentpoint lavere end i juni. Det er især blandt mandlige dagpengemodtagere, at der har været et fald.

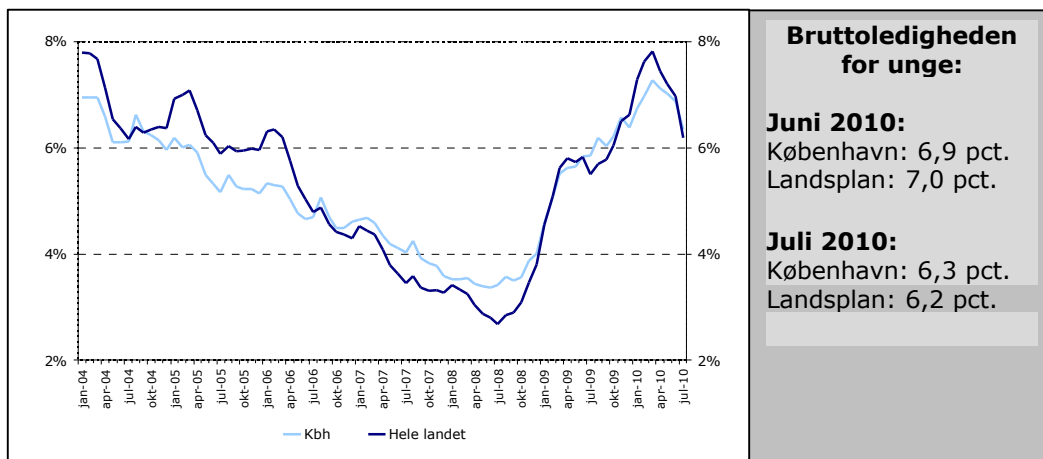
Udviklingen i antallet af unge ledige, København og på landsplan (arbejdsmarkedspare)

I juli 2010 var der 6.223 arbejdsmarkedspare unge¹, som var ledige eller i aktivering. Det er 525 færre end i juni 2010 svarende til et fald på 7,8 procent. Ledighedsprocenten var 6,3 procent i juli 2010, hvilket er 0,6 procentpoint lavere end måneden før.

På et års sigt er der blevet 483 flere fuldtidsledige, hvilket er en stigning på 8,4 procent. Ledighedsprocenten for et år siden var 5,9 procent.

Siden marts 2010 hvor ungeledigheden var på sit højeste er der blevet 915 færre ledige, hvilket har medført et fald på 1,0 procentpoint i ledighedsprocenten. En del af dette fald er formentligt sæsonrelateret. Som det fremgår af figur 1, har der i de foregående år været tilsvarende udsving fra marts/april og frem til juli af det pågældende år.

Figur 1: Viser ledighedsudviklingen blandt unge i Kbh. og på landsplan, januar 2004 - juli 2010.



Kilde: Jobindsats.dk. Senest opdaterede tal for juli 2010.

Anm. Dagpengemodtagere og arbejdsmarkedspare kontanthjælpsmodtagere.

I hele landet har der været et fald i ungeledigheden på 11,1 procent fra juni til juli, hvilket er et lidt større fald end i København. På et års sigt er ledigheden dog steget mere på landsplan (12,6 procent) end i København

¹ Dvs. i aldersgruppen 16-29 år og omregnet til fuldtidspersoner.

(8,4 procent).

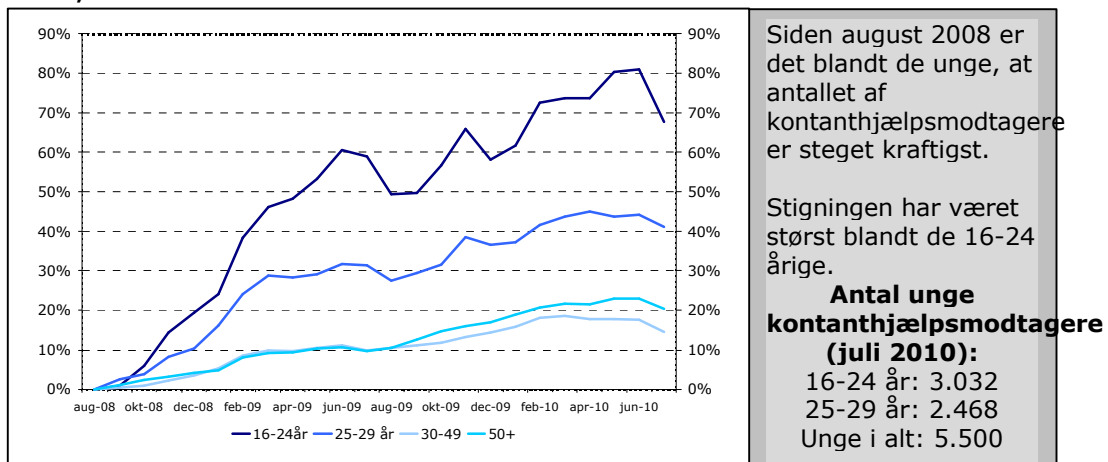
I juli 2010 var ungeledigheden 6,2 procent på landsplan. Det er 0,1 procentpoint lavere end i København. Som det fremgår af figur 1, havde ledigheden ellers været lavere i København end på landsplan siden december 2009.

Udviklingen i ledighed for forskellige aldersgrupper, kontanthjælpsmodtagere

Fra juni til juli 2010 var der et fald i antallet af kontanthjælpsmodtagere (ny match 1-3) i alle aldersgrupper. Blandt de 16-29 årige blev der 294 færre ydelsesmodtagere på måneds sigt svarende til et fald på 5,1 procent. Blandt de 25-29 årige var faldet på 54 fuldtidsledige (2,1 procent), mens der var et fald på 240 fuldtidsledige (7,3 procent) blandt de under 25 årige.

I juli 2010 var der flere kontanthjælpsmodtagere i aldersgruppen 16-24 år end blandt de 25-29 årige. I august 2008 var antallet nogenlunde ens i begge grupper. Efterfølgende har der været større stigninger blandt de helt unge. Senest udgjorde stigningen i antallet af 16-24 årige kontanthjælpsmodtagere siden august 2008 67,8 procent mod 41,0 procent for de 25-29 årige.

Figur 2: Den procentvise udvikling i antallet af ledige for forskellige aldersgrupper, kontanthjælpsmodtagere (ny match 1-3), august 2008 - juli 2010, Kbh.



Kilde: Jobindsats.dk. Senest opdaterede tal for juli 2010.

Note: På grund af afrundinger kan summerne i faktaboksen variere på tværs af kategorier.

Udviklingen i ledighed for forskellige aldersgrupper, dagpengemodtagere

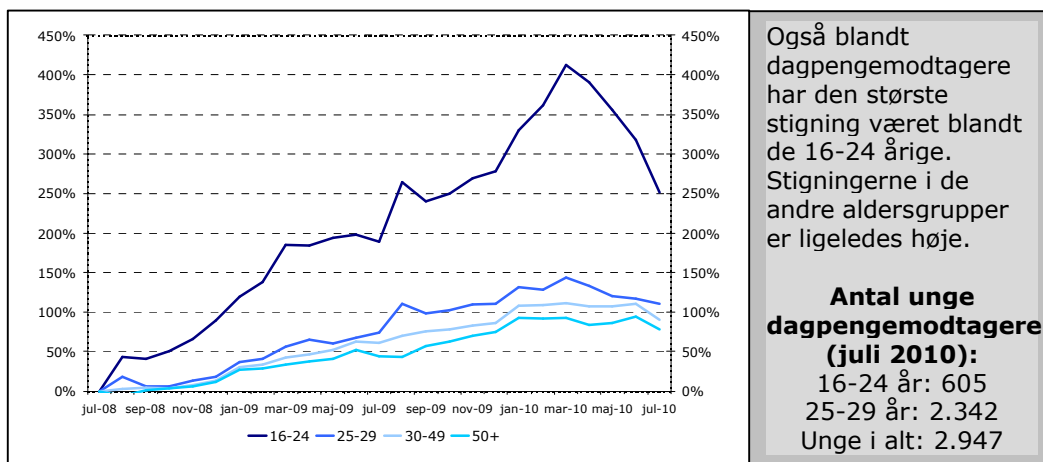
Fra juni til juli 2010 var der et fald på 1.286 fuldtidspersoner i antallet af forsikrede ledige og aktiverede. Ud af disse var 185 under 30 år. Ledighedsfaldet har dermed i højere grad været til gavn for de ældre årgange.

Der er blevet 113 færre fuldtidsledige blandt de 16-24 årige. Det svarer til et fald på 15,7 procent. For de 25-29 årige faldt antallet af fuldtidsledige med 72 personer svarende til 3,0 procent.

På trods af at ungeledigheden er faldet relativt kraftigst blandt de 16-24 årige i den seneste måned, har gruppen stadigvæk haft den relativt største stigning i ledigheden siden juli 2008. Senest udgjorde stigningen 252 procent.

For de 25-29 årige har stigningen siden juli 2008 været noget mindre, men stadig er antallet af ledige mere end fordoblet (110 procent) over perioden.

Figur 3: Den procentvise udvikling i antallet af ledige for forskellige aldersgrupper, dagpengemodtagere, juli 2008 – juli 2010, Kbh.



Kilde: Jobindsats.dk. Senest opdaterede tal for juli 2010.

Note: På grund af afrundinger kan summerne i faktaboksen variere.

Udviklingen i ledigheden for forskellige herkomstgrupper, unge kontanthjælpsmodtagere

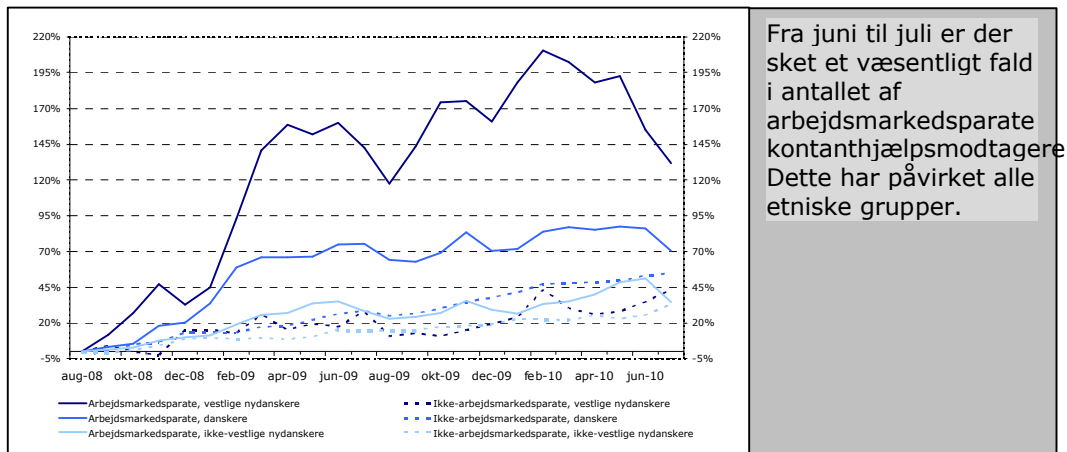
Fra juni til juli har der været et fald på 340 fuldtidspersoner i antallet af unge arbejdsmarkedsparete kontanthjælpsmodtagere. Det svarer til et fald på 9,4 procent. Blandt danskere var faldet på 188 fuldtidspersoner (8,4 procent), mens der var et fald på 20 personer blandt nydanskere fra vestlige lande (9,2 procent). Endelig faldt antallet af ledige nydanskere fra ikke-vestlige lande med 130 fuldtidspersoner (11,2 procent). Som det fremgår af figur 4 er det et skift i udviklingen for de ikke-vestlige nydanskere eftersom, at ledigheden havde været stigende på månedsbasis siden januar i år. I forhold til august 2008 er ledigheden steget mere for nydanskere fra vestlige lande (132 procent) end blandt både danskere (70,3 procent) og nydanskere fra ikke-vestlige lande (34,5 procent).

Antallet af unge ikke-arbejdsmarkedsparete kontanthjælpsmodtagere steg med 47 fuldtidspersoner fra juni til juli 2010. Det er en stigning på 2,2 procent. Hovedparten (30 fuldtidspersoner, svarende til en stigning på 5,8 procent) af denne har været blandt nydanskere fra ikke-vestlige lande. Blandt nydanskere fra vestlige lande har den relative stigning til gengæld været størst (6,5 procent hvilket dog blot er 4 fuldtidspersoner). Endelig er antallet af ikke-arbejdsmarkedsparete unge danskere steget med 14 fuldtidspersoner eller 0,9 procent.

Set over hele perioden fra august 2008 og frem har udviklingen været forholdsvis ens for alle tre grupper af ikke-arbejdsmarkedsparete

kontanthjælpsmodtagere. Stigningstaksterne over perioden varierer fra 32,9 procent (nydanskere fra ikke-vestlige lande) til 54,7 procent (danskere).

Figur 4: Den procentvise udvikling for antallet af 16-29-årige kontanthjælpsmodtagere fordelt på herkomst, august 2008 – juli 2010, Kbh.

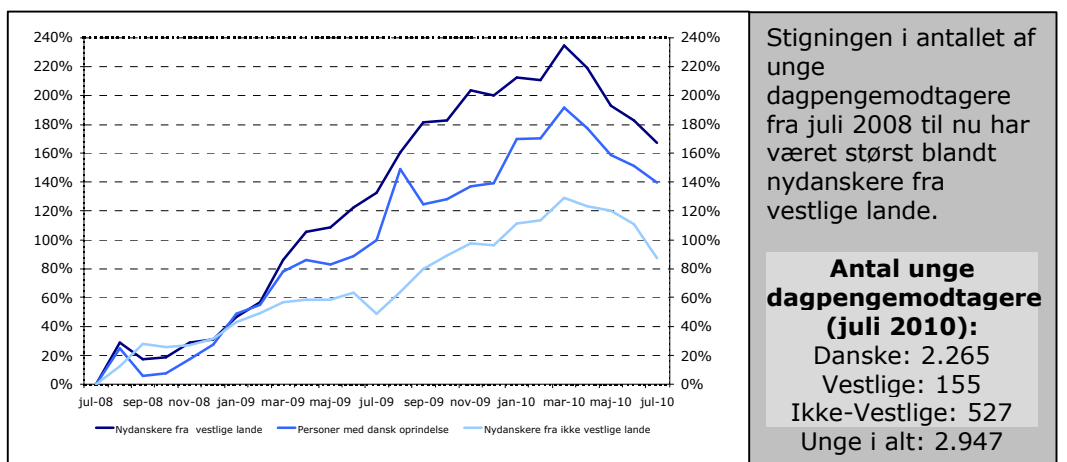


Kilde: Jobindsats.dk. Senest opdaterede tal for juli 2010.

Udviklingen i ledighed for forskellige herkomstgrupper, unge dagpengemodtagere

Fra juni til juli faldt antallet af unge dagpengemodtagere mest for danskere (109 fuldtidspersoner svarende til et fald på 4,6 procent). Blandt de to grupper af nydanskere faldt ledigheden til gengæld relativt mest. For de vestlige faldt ledigheden 5,5 procent (4 fuldtidspersoner) mens det største fald var blandt de ikke-vestlige (11,1 procent på baggrund af et fald på 66 personer).

Figur 5: Den procentvise udvikling for antallet af 16-29-årige dagpengemodtagere fordelt på herkomst, juli 2008 – juli 2010, Kbh.



Kilde: Jobindsats.dk. Senest opdaterede tal for juli 2010.

Note: På grund af afrundinger kan summerne i faktaboksen variere.

Fra juli 2008 og frem er ledigheden steget 167 procent for nydanskere fra vestlige lande, 140 procent blandt danskere og 87,5 procent blandt nydanskere fra ikke-vestlige lande.

Udviklingen i ledighed for kvinder og mænd, unge kontanthjælpsmodtagere

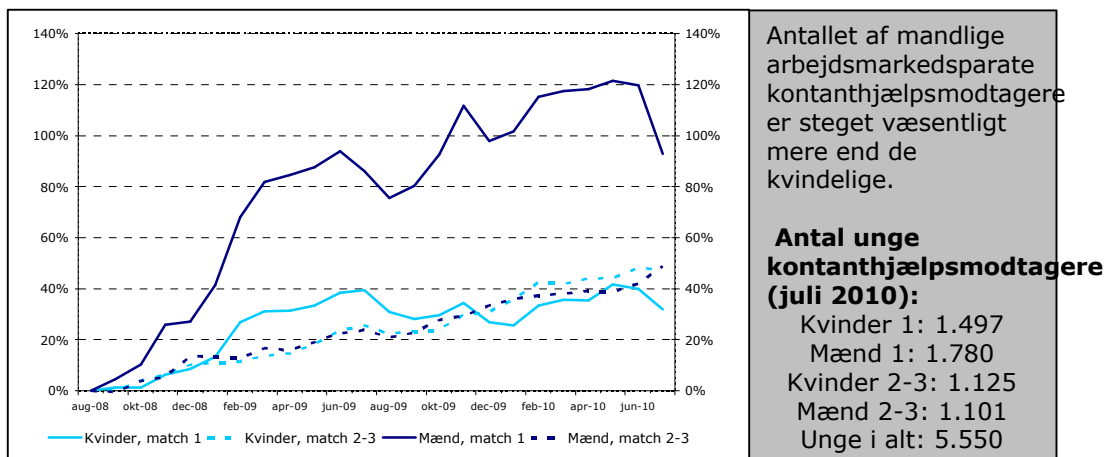
Ledighedsfaldet fra juni 2010 til juli blandt unge arbejdsmarkedsparete kontanthjælpsmodtagere har i overvejende grad ramt mændene. Ud af det samlede fald på 340 fuldtidspersoner var de 248 mænd. Det svarer til at, antallet af ledige er faldet med 12,2 blandt de unge mænd. For kvinder var faldet 5,7 procent.

Antallet af kontanthjælpsmodtagere er siden august 2008 steget væsentligt mere blandt de unge arbejdsmarkedsparete mænd (92,8 procent) end kvinder (32,1 procent).

For ikke-arbejdsmarkedsparete kontanthjælpsmodtagere har der været et lille fald på 4 fuldtidspersoner eller 0,4 procent blandt kvinder. Til gengæld har der været en stigning på 52 fuldtidspersoner blandt mænd. Det svarer til en stigning på 5,0 procent.

Af figur 6 fremgår det yderligere, at udviklingen i antallet af unge ikke-arbejdsmarkedsparete kontanthjælpsmodtagere siden august 2008 har været rimelig ens for mænd og kvinder. Stigningen i antallet af ydelsesmodtagere over perioden er som følge af den seneste udvikling højere for mænd end for kvinder (hhv. 47,6 procent for kvinder og 49,0 procent for mænd).

Figur 6: Den procentvise udvikling i antallet af 16-29-årige kontanthjælpsmodtagere fordelt på køn, august 2008 – juli 2010, Kbh.



Kilde: Jobindsats.dk. Senest opdaterede tal for juli 2010.

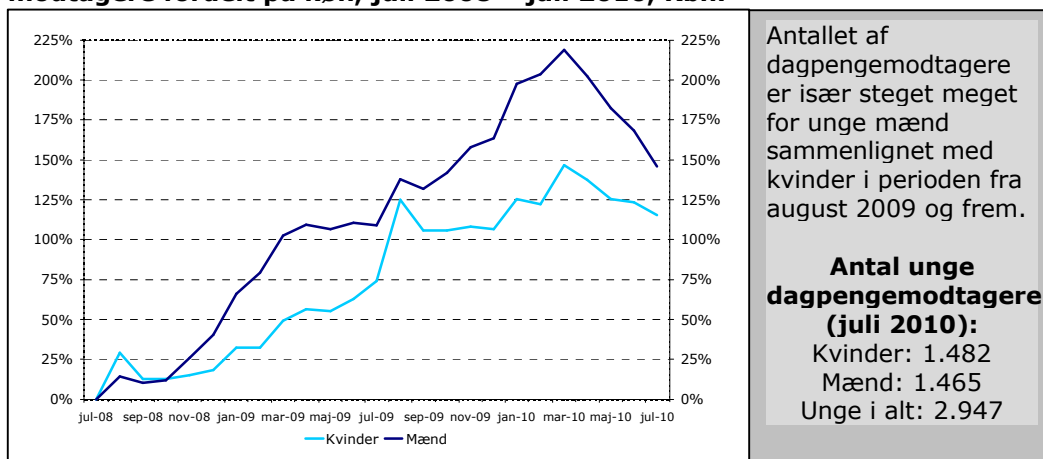
Note: På grund af afrundinger kan summerne i faktaboksen variere.

Udviklingen i ledighed for kvinder og mænd, unge dagpengemodtagere

Ledighedsfaldet blandt unge dagpengemodtagere fra juni til juli var større blandt mænd end kvinder. Ud af det samlede fald på 185 dagpengemodtagere var de 130 fuldtidspersoner således mænd. Det betyder, at antallet af mandlige dagpengemodtagere faldt 8,2 procent. For kvinder var faldet 3,6 procent. En af konsekvenser heraf er, at der i juli var flere unge kvindelige end mandlige dagpengemodtagere. Sidst det var tilfældet var i november 2008.

Siden august 2008 er antallet af ledige steget noget mere for mænd end for kvinder (146 procent mod 115 procent). Siden april 2010 er antallet af ledige dog faldet mere for mænd end kvinder.

Figur 7: Den procentvise udvikling i antallet af 16-29-årige dagpengemodtagere fordelt på køn, juli 2008 – juli 2010, Kbh.



Kilde: Jobindsats.dk. Senest opdaterede tal for juli 2010.

Note: På grund af afrundinger kan summerne i faktaboksen variere.

Tabel 1: Oversigt over udviklingen i ungeledigheden, dagpengemodtagere, Kbh.

<u>Unge 16-29 år</u>	Antal juli 2009	Antal juli 2010	Udvikling i antal	Udvikling i procent
Kontanthjælpsmodtagere Ny match 1-3	5.171	5.500	329	6,4%
Arbejdsmarkedsparate kontanthjælpsmodtagere	3.300	3.276	-24	-0,7%
Ikke-arbejdsmarkedsparate kontanthjælpsmodtagere	1.872	2.224	352	18,8%

Kilde: Jobindsats.dk. Senest opdaterede tal for juli 2010.

Tabel 2: Oversigt over udviklingen i ungeledigheden, dagpengemodtagere, Kbh.

<u>Unge 16-29 år</u>	Antal juli 2009	Antal juli 2010	Udvikling i antal	Udvikling I procent
Dagpengemodtagere	2.440	2.947	507	20,8%

Kilde: Jobindsats.dk. Senest opdaterede tal for juli 2010.