



**Til Økonomiudvalget**

11-08-2011

**Bilag 3. Nøgletal for kriminalitet i København – 1. halvår 2011**

Sagsnr.  
2011-108516

Dokumentnr.  
2011-545624

Borgerrepræsentationen besluttede den 28. januar 2010, at Økonomiudvalget løbende skal forelægges nøgletal for kriminaliteten i København.

Sagsbehandler  
Lars Ethelberg Nielsen

Vedlagte nøgletal dækker 1. halvår 2011 sammenlignet med samme periode i 2010.

Tallene viser, at kriminaliteten i København i 1. halvår af 2011 inden for udvalgte kriminalitetstyper fortsat er faldende, hvis man sammenligner med samme periode i 2010. Faldet er ikke så markant som registreret i 1. kvartal 2011, men bekræfter et vedvarende fald samlet set på udvalgte typer af kriminalitet i København Kommune set over en 2-årig periode siden 2009.

Samlet set er anmeldelser for de udvalgte typer af kriminalitet faldet med ca. 14 % i forhold til 1. halvår 2010. Faldet i anmeldte tyverier og indbrud fra 1. kvartal fortsætter, når man ser på 1. halvår i 2011 samlet. Således er antallet af anmeldte tyverier faldet med ca. 20 % og anmeldte indbrud faldet med 15 %. Volden i Københavns Kommune fortsætter ligeledes med at falde. I løbet af 1. halvår 2011 er antallet af voldsanmeldelser faldet med 14 % sammenlignet med samme periode sidste år.

Hvor antallet af anmeldelser om røveri mod forretning er faldende (med 27 %) er der registreret en tilsvarende stigning i antallet af anmeldte røverier mod personer (med 26 %). Det er særligt i 2. kvartal 2011 at denne stigning i røveri mod personer er registreret.

Kommunen oplevede i løbet af 1. kvartal 2011 en stigning på 25 % i anmeldelser af overtrædelser af våbenloven, ”kniv på offentligt sted”. Denne stigning er fortsat i 2. kvartal, således er der for 1. halvår 2011 registreret en samlet stigning på 23 % i forhold til 2010. Dette modsvares af markante fald i antallet af anmeldelser om skydevåben samt øvrige overtrædelser af våbenloven.

*Sigtede personer fra 10-25 år*

Samlet set er antallet af sigtede personer i hele aldersgruppen 10–25 år inden for udvalgte kriminalitetstyper faldet med ca. 1 % i 2011 forhold til samme periode sidste år.

Udviklingen fra 1. kvartal, som viste en stigning i antal sigtede personer i *aldersgruppen 18-25 år*, er fortsat i 2. kvartal. Således har

**Center for Sikker By**

Rådhuset  
1599 København V

Telefon  
3366 2739

Mobil  
2880 0121

E-mail  
let@okf.kk.dk

EAN nummer  
5798009800213

der i årets første 6 måneder været en stigning i antal sigtede på 23 % inden for denne aldersgruppe. Der ses dog et fald for aldersgruppen 15-17 år på 33 %, og stor variation inden for de enkelte aldersgrupper.

Økonomiudvalget forelægges nøgletal for kriminalitet næste gang i oktober 2011 dækkende perioden januar – september 2011.

**Følgende nøgletal specifikt for Københavns Kommune er vedlagt:**

1. Antal anmeldelser fordelt på udvalgte typer af kriminalitet (indbrud, vold, røveri, tyveri og våbenloven)
2. Antal anmeldelser af udvalgte typer af kriminalitet fordelt på kommunens områder.
3. Top 25 for oftest forekomne gerningssteder (gader/pladser) – på udvalgte typer af kriminalitet
4. Antal sager og hændelser (uden færdsel) fordelt på kommunens områder
5. Antal sigtede personer på udvalgte typer af kriminalitet for 10–25-årige (inklusive ”sigtelser” for under 14-årige)
6. Antal sigtede personer på udvalgte typer af kriminalitet for 10–25-årige (inklusive ”sigtelser” for under 14-årige) fordelt på 3 aldersgrupper

For så vidt angår nøgletal for antal anmeldelser (nr. 1) og antal sigtede personer for 10–25-årige (nr. 5 og 6) sammenlignes 1. halvår 2011 med samme periode i 2010.

**Udvalgte typer af kriminalitet dækker over følgende gerningskoder:**

- Indbrud i lejlighed (75212)
- Indbrud i villa og lignende (75211)
  
- Røveri mod andre (76319)
- Røveri mod forretning (76313)
- Røveri – særligt farligt – mod forretning (76323)
- Røveri – særligt farligt – mod andre (76329)
- Røveri mod tankstation (76314)
  
- Tyveri fra personbil (75511)
- Tyveri, tricktyveri i beboelse (75580)
  
- Vold (73241)
- Vold, kvalificeret (73251)
  
- Våbenloven, skydevåben (84171)
- Våbenloven, §4, stk. 1, kniv på offentligt sted (84172)
- Våbenloven, anden overtrædelse (84173)
- Våbenloven, i øvrigt (84174)



Nøgletal for kriminalitet i Københavns Kommune  
*1. halvår 2011*

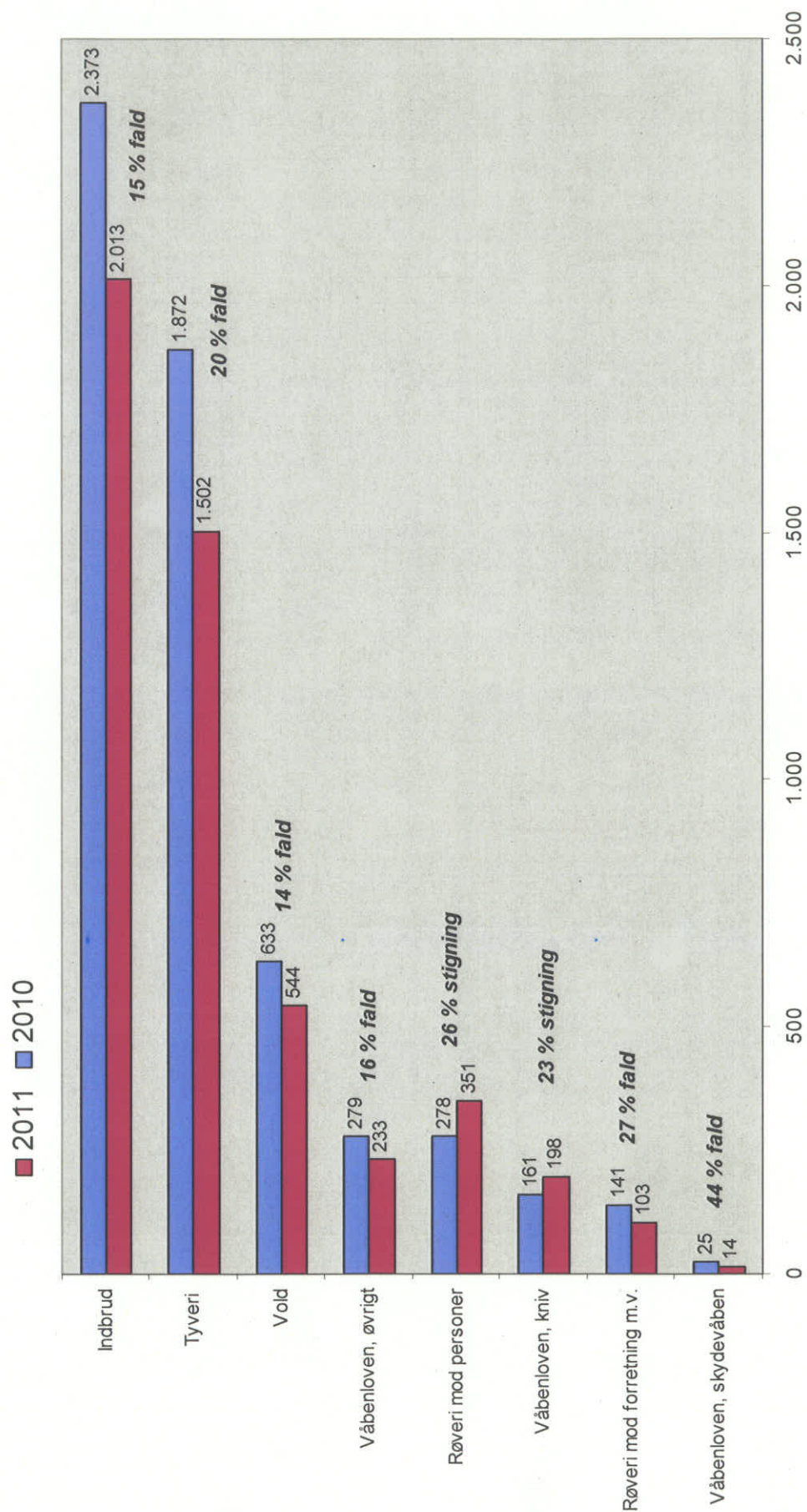


Økonomiudvalget 30. august 2011



# Antal anmeldelser i Københavns Kommune på udvalgte typer af kriminalitet

Periode 1. halvår 2010 og 2011 - samlet fald på 14 %





1 km. grid

Antal af udvalgte gerningskoder.

Anmeldt i Københavns Kommune.

1. halvår 2011

**Rød** markering, hvor antallet er over 100.

# København

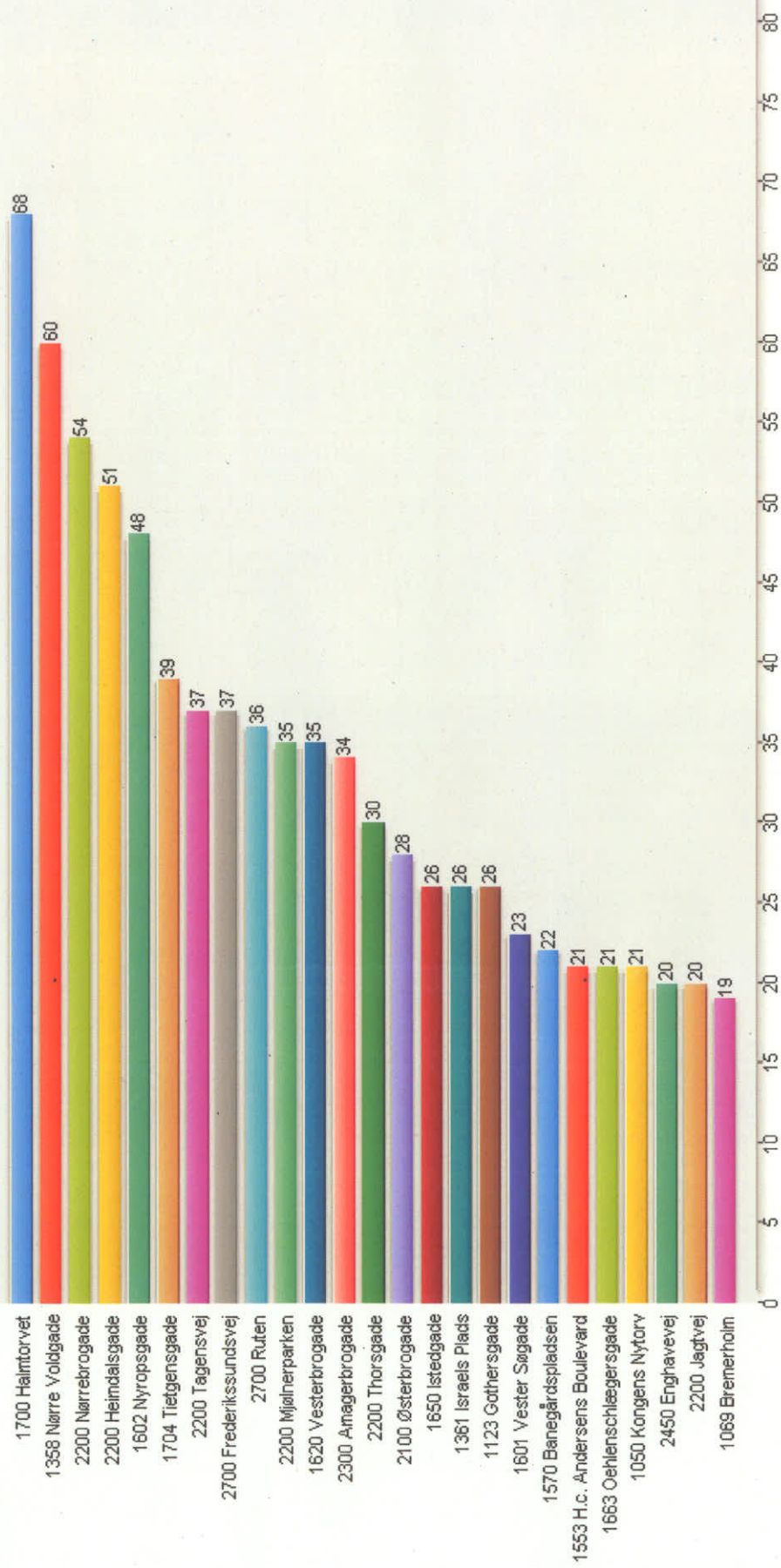


# Top 25 for oftest forekomne gerningssteder - udvalgte gerningskoder

## 1. halvår 2011

### Københavns kommune

Postnr/Vejnavn





Hvor genereres flest anmeldelser.

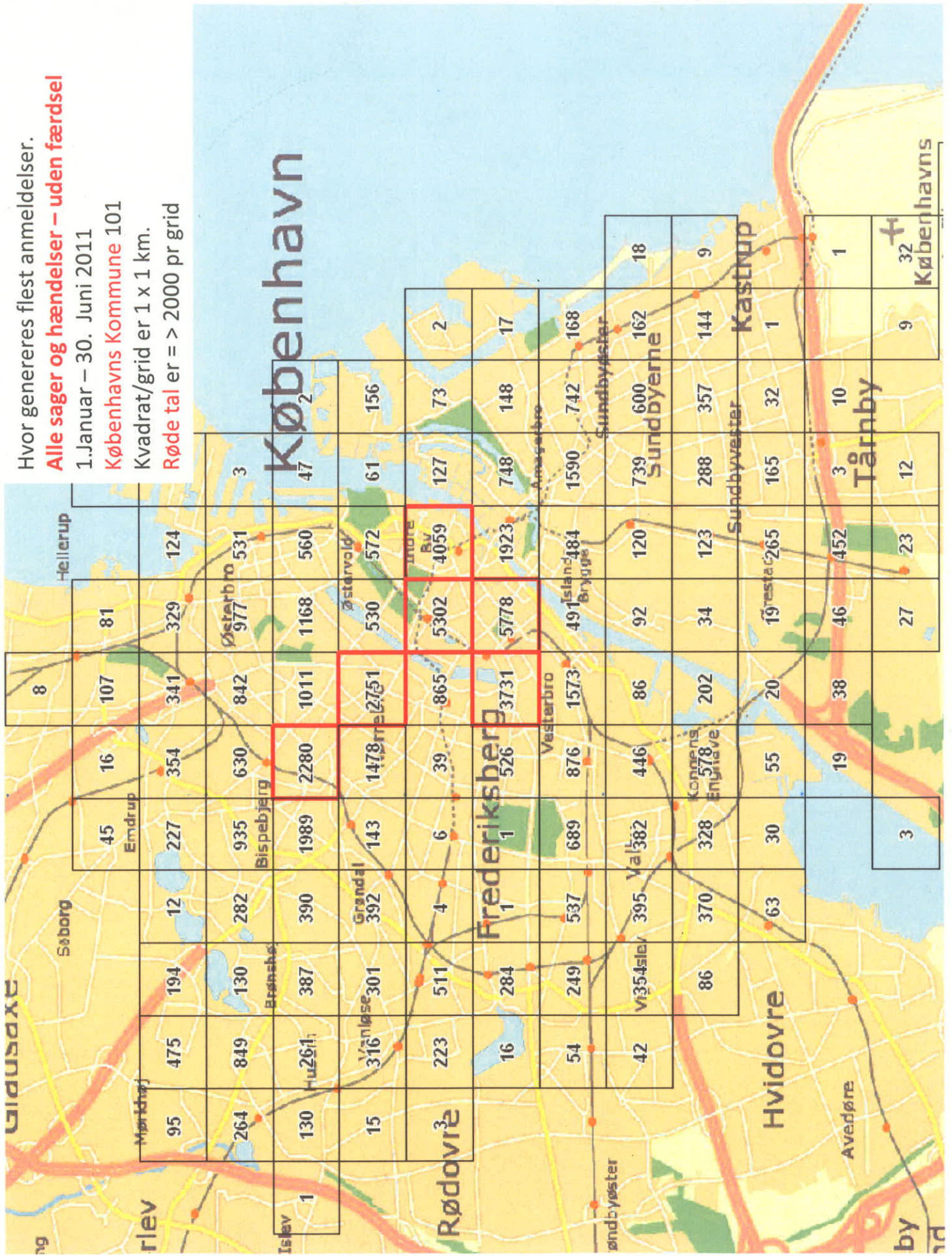
**Alle sager og hændelser – uden færdsel**

1. Januar – 30. Juni 2011

**Københavns Kommune 101**

Kvadrat/grid er 1 x 1 km.

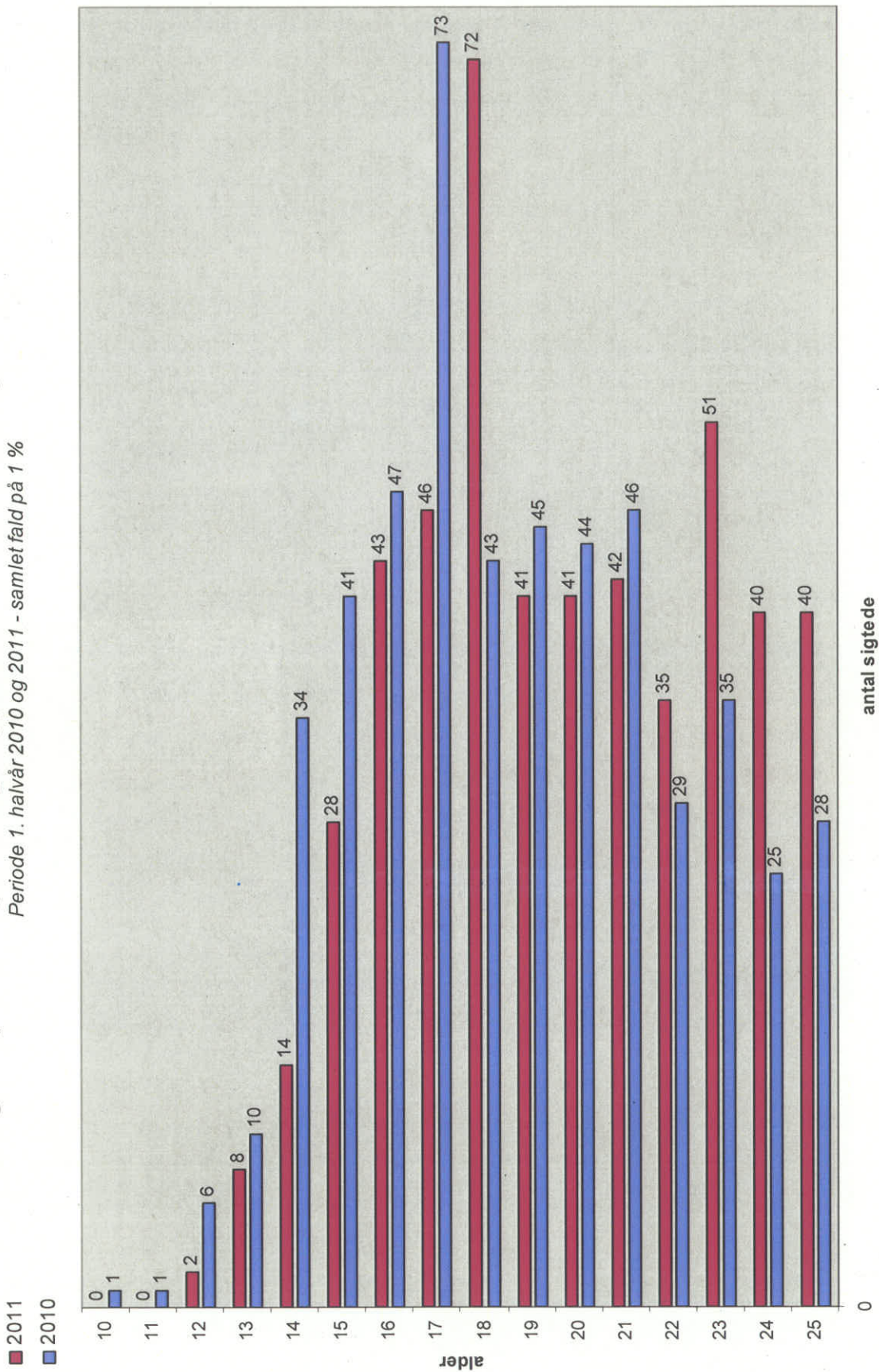
**Røde tal er > 2000 pr grid**





# Antal sigtede personer på udvalgte typer af kriminalitet fordelt på alder 10 til 25 år

Periode 1. halvår 2010 og 2011 - samlet fald på 1 %





# Antal sigtede personer på udvalgte typer af kriminalitet fordelt på 3 aldersgrupper

Periode 1. halvår 2010 og 2011 - samlet fald på 1 %

