

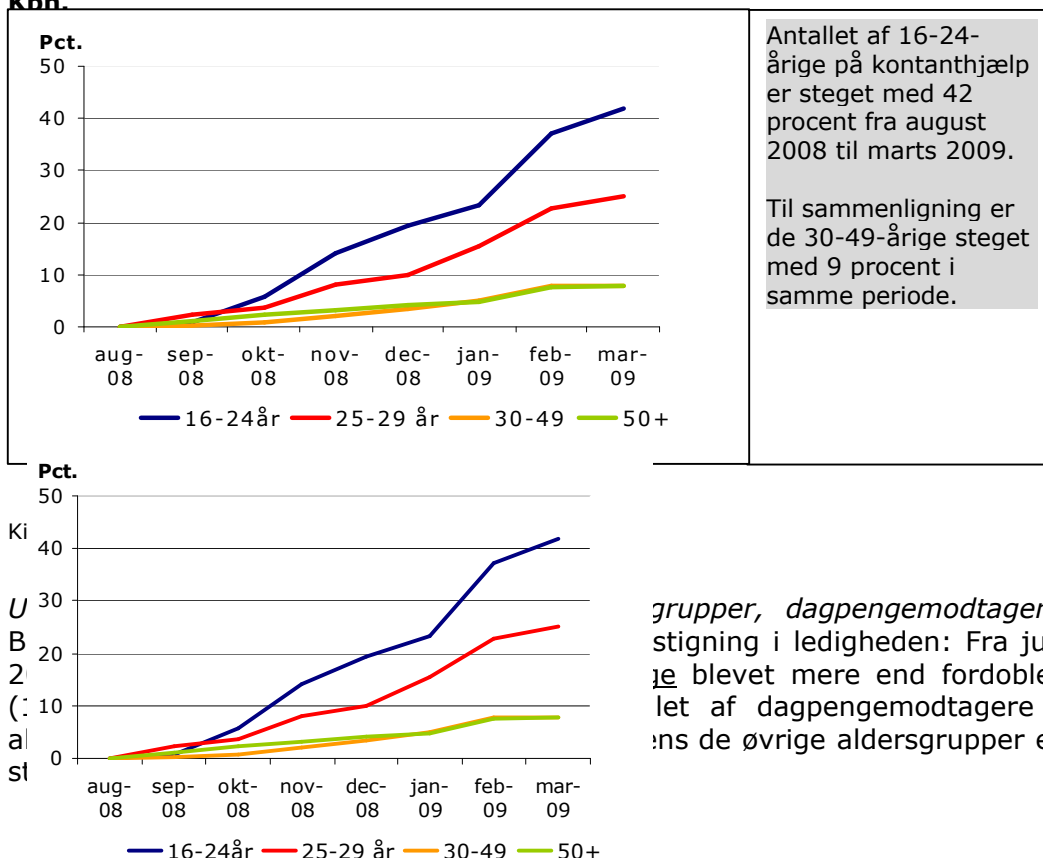
Fortsat stigende ungdomsledighed

Ledigheden blandt unge 16-29-årige er steget med 34 procent for kontanthjælpsmodtagere (match 1-5) og 63 procent for dagpengemodtagere siden sommeren 2008. Særligt de helt unge (16-24-årige) er ramt af stigende ledighed. Ledighedsstigningen skal dog ses i sammenhæng til en historisk lav ledighed blandt unge.

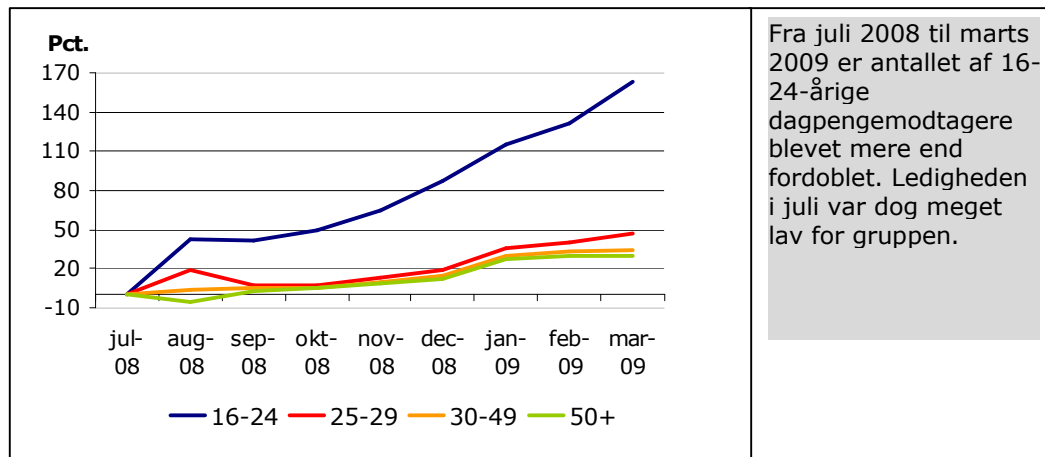
Udviklingen i ledighed for forskellige aldersgrupper, kontanthjælpsmodtagere
I perioden august 2008 - marts 2009 er antallet af ledige 16-24-årige kontanthjælpsmodtagere steget med 42 procent, fra 1.800 til 2.600 ledige. Blandt de 25-29-årige har der været en stigning på 25 procent i perioden, mens antallet af ledige 30-49-årige og 50+ kontanthjælpsmodtagere er steget med knap 8 procent.

De unge påvirkes altså mere af den stigende ledighed end de øvrige aldersgrupper, hvilket skal ses i lyset af, at når konjunktoren ændres, så mindskes antallet af nyansættelser, og dermed de unges mulighed for at finde fodfæste på arbejdsmarkedet, f.eks. efter endt uddannelse.

Figur 1: Den procentvise udvikling i antallet af ledige for forskellige aldersgrupper, kontanthjælpsmodtagere (match 1-5), august-marts 2009, Kbh.



Figur 2: Den procentvise udvikling i antallet af ledige for forskellige aldersgrupper, dagpengemodtagere, juli-marts 2009, Kbh.



Kilde: Jobindsats.dk. Senest opdaterede tal for marts 2009.

De relativt store procentvise stigninger i ungdomsledigheden for både unge kontanthjælps- og dagpengemodtagere skal ses i lyset af, at der i sommeren 2008 var en historisk lav ledighed blandt unge.

Udviklingen i ledigheden for forskellige herkomstgrupper, unge kontanthjælpsmodtagere

Når kontanthjælpsmodtagere i alderen 16-29 år opdeles på herkomst ses følgende stigninger i ledigheden i perioden august 2008 til marts 2009:

- Arbejdsmarkedssparate vestlige indvandrere: 123 procent
- Arbejdsmarkedssparate danskere: 62 procent
- Arbejdsmarkedssparate ikke-vestlige indvandrere: 22 procent
- Ikke-arbejdsmarkedssparate vestlige indvandrere og efterkommere: 20 procent
- Ikke-arbejdsmarkedssparate danskere: 15 procent
- Ikke-arbejdsmarkedssparate ikke-vestlige indvandrere: 8 procent

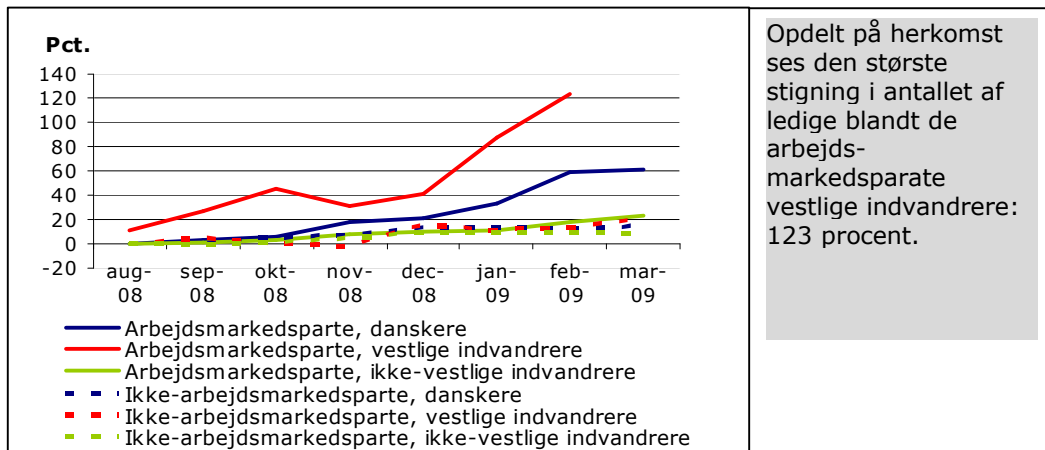
Den store stigning blandt de arbejdsmarkedssparate vestlige indvandrere er formentlig et udtryk for, at en stor andel af gruppen arbejder i konjunkturfølsomme erhverv som bygge og anlæg.

Derudover er det bemærkelsesværdigt, at unge danskere påvirkes mere af den stigende ledighed end unge ikke-vestlige indvandrere. Der er altså en tendens til, at når ikke-vestlige indvandrere har fået fodfæste på arbejdsmarkedet, så skubbes de ikke så let ud igen.

Selvom ungeledigheden stiger mere for danskere end ikke-vestlige indvandrere, har unge af ikke-vestlige indvandrere stadig en overledighed i

forhold til den samlede gruppe af unge. Det historisk lave ledighedsniveau blandt særligt danske unge betyder altså, at ledighedsstigningerne rammer de danske unge før de unge indvandrere

Figur 3: Den procentvise udvikling for antallet af 16-29-årige kontanthjælpsmodtagere fordelt på herkomst, juli 2008 – marts 2009, Kbh.



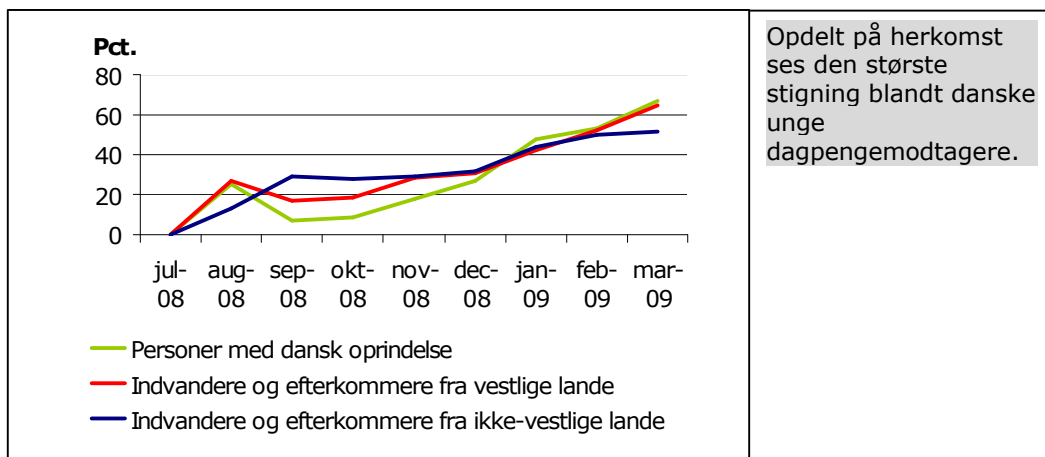
Kilde: Jobindsats.dk. Senest opdaterede tal for marts 2009.

Udviklingen i ledighed for forskellige herkomstgrupper, unge dagpengemodtagere

I perioden august 2008 til marts 2009 har der blandt danske dagpengemodtagere i alderen 16-29 år været en stigning på knap 70 procent.

For vestlige indvandrere og efterkommere i alderen 16-29 år har der været en stigning på 65 procent i samme periode, mens antallet af ikke-vestlige indvandrere og efterkommere er steget med 52 procent.

Figur 4: Den procentvise udvikling for antallet af 16-29-årige dagpengemodtagere fordelt på herkomst, juli 2008 – marts 2009, Kbh.



Kilde: Jobindsats.dk. Senest opdaterede tal for marts 2009.

Tabel 1 og tabel 2 giver en samlede oversigt over ledighedsudviklingen for unge kontanthjælps- og dagpengemodtagere siden sommeren 2008.

Tabel 1: Oversigt over udviklingen i ungeledigheden, dagpengemodtagere, Kbh.

<u>Unge 16-29 år</u>	Antal Aug-2008	Antal marts-2009,	Udvikling i antallet	Udvikling i procent
Kontanthjælpsmodtagere match 1-5	3.557	4.771	1.214	34%
Arbejdsmarkedsparate kontanthjælpsmodtagere	2055	3.075	1.020	50%
Ikke-arbejdsmarkedsparate kontanthjælpsmodtagere	1502	1697	195	13%

Kilde: Jobindsats.dk. Senest opdaterede tal for marts 2009.

Tabel 2: Oversigt over udviklingen i ungeledigheden, dagpengemodtagere, Kbh.

<u>Unge 16-29 år</u>	Antal juli-2008	Antal feb-2009,	Udvikling i antallet	Udvikling i procent
Dagpengemodtagere	1301	2124	823	63%

Kilde: Jobindsats.dk. Senest opdaterede tal for marts 2009.