



Orientering

Til Økonomiudvalget

Kriminalitetsnøgletal for første halvår af 2023

Resumé

Økonomiudvalget orienteres om kriminalitetsnøgletal for første halvår af 2023. I notatet sammenlignes udviklingen fra første halvår af 2019 til første halvår af 2023, og udviklingen fra første halvår af 2022 til første halvår af 2023.

Problemstilling

Økonomiudvalget orienteres to gange om året om nøgletal for kriminaliteten i Københavns Kommune.

Københavns Kommune modtager data på kriminalitetsudviklingen fra Københavns Politi i form af notatet "Lokal Kriminalitetsstatistik: Status på kriminalitetsudviklingen". Notatet udarbejdes i forbindelse med møder i Kredsrådet i Københavns Politikreds. Opgørelsen består af dynamiske tal, der opdateres løbende, hvorfor de er behæftet med usikkerhed. For eksempel kan der frafaldes sigtelser, efter opgørelsen er foretaget. Overgangen til at benytte "Lokal Kriminalitetsstatistik" som datakilde medfører en række ændringer, der betyder, at kriminalitetsnøgletal fra og med helår 2022, ikke kan sammenholdes med tidligere orienteringer om kriminalitetsnøgletal.

Datagrundlaget er følgende:

- Antal anmeldelser i Københavns Kommune for overtrædelse af hele straffeloven (dynamiske tal).
- Antal anmeldelser i Københavns Kommune af udvalgte typer kriminalitet (dynamiske tal).
- Antal sigtede unge med bopæl i Københavns Kommune for straffelovsovertrædelser (dynamiske tal).
- Gennemsnitligt antal fængslede rocker- og bandemedlemmer i Københavns Politikreds (dynamiske tal).
- Antal anmeldelser i Københavns Kommune i forhold til sagsområdet Økonomisk kriminalitet (dynamiske tal).

Definitioner og gerningskoder for de afrapporterede kriminalitetstyper fremgår på side 5-6.

29-09-2023

Sagsnummer i F2
2023 - 15589

Dokumentnummer i F2
3924404

Sagsnummer eDoc
2023-0377409

Sagsbehandler
Amalie Toft

Løsning

Udvikling i straffelovsovertrædelser

Tabel 1 viser, at der er sket et fald i antallet af anmeldelser for overtrædelse af straffeloven fra første halvår af 2019 til første halvår af 2023. Tallene viser dog, at der er sket en stigning fra første halvår af 2022 (25.170) til første halvår af 2023 (27.692).

Tabel 1: Antal anmeldelser for overtrædelse af straffeloven fra første halvår af 2019, 2022 og 2023

Første halvår af	Antal anmeldelser
2019	34.903
2022	25.170
2023	27.692

Udvikling i udvalgte typer kriminalitet

Tabel 2 viser udviklingen i anmeldelser af 5 typer kriminalitet. Udviklingen beskrives fra første halvår af 2019 til første halvår af 2023 og fra første halvår af 2022 til første halvår af 2023.

Tabel 2: Udviklingen i antal anmeldelser for udvalgte typer kriminalitet (første halvår af 2019-2023 og første halvår af 2022-2023)

	Udvikling 2019-2023	Udvikling 2022-2023
INDBRUD I PRIVAT BEBOELSE	-508	72
TYVERI	-3.862	335
GADERØVERI	-76	-49
VOLD	31	-75
VOLDTÆGT	50	-8

For antal anmeldelser af *indbrud i privat beboelse* ses et fald, når første halvår af 2019 sammenlignes med første halvår af 2023, mens der har været en stigning i antallet af anmeldelser af denne type kriminalitet fra første halvår af 2022 til første halvår af 2023.

Samme tendens gør sig gældende for antal anmeldelser for *tyveri* med et fald i antal anmeldelser fra første halvår af 2019 til første halvår af 2022, men en stigning fra første halvår af 2022 til første halvår af 2023.

For antal anmeldelser af *gaderøveri* ses der et fald, både når første halvår af 2019 sammenlignes med første halvår af 2023, og når første halvår af 2022 sammenlignes med første halvår af 2023.

For antal anmeldelser af *vold* ses en stigning, når første halvår af 2019 sammenlignes med første halvår af 2023, mens der har været et fald i antal anmeldelser i første halvår af 2023 sammenlignet med første halvår af 2022.

Samme tendens gør sig gældende for antal anmeldelser af *voldtægt* med en stigning fra første halvår af 2019 til første halvår af 2023, men et fald fra første halvår af 2022 til første halvår af 2023.

Udvikling i antal sigtede unge og U15-sigtede børn i aldersgruppen 10-17 år for alle straffelovsovertrædelser

Tabel 3 viser, at der er sket en stigning i antallet af sigtede unge bosat i Københavns Kommune fra første halvår af 2019 til første halvår af 2023, men et mindre fald fra første halvår af 2022 til første halvår af 2023.

Udviklingen for sigtede unge inkluderer ikke straffelovsovertrædelser med gerningsadresse udenfor Københavns Politikreds, hvorfor antallet af sigtede unge med bopæl i Københavns Kommune kan være højere. Begrebet U15-sigtede anvendes for personer under den kriminelle lav-alder.

Tabel 3: Udviklingen i antal sigtede unge/U15-sigtede børn

	Udvikling første halvår af 2019-2023	Udvikling første halvår af 2022-2023
10-17-ÅRIGE	23	-5

Udviklingen for hele aldersgruppen af de 10-17-årige er følgende:

- Fra første halvår af 2019 til første halvår af 2023: En stigning på 23 sigtede/U15-sigtede (fra 380 til 403).
- Fra første halvår af 2022 til første halvår af 2023: Et fald på 5 sigtede/U15-sigtede (fra 408 til 403).

Tabel 3.1 viser, at der er sket et fald i andelen af sigtede unge bosat i Københavns Kommune, både når første halvår af 2019 sammenlignes med første halvår af 2023, og når første halvår af 2022 sammenlignes med første halvår af 2023. Beregningen tager udgangspunkt i gennemsnitligt befolkningstal fra 2019, 2022 og 2023.

Tabel 3.1: Andel af københavnske unge sigtede for overtrædelse af straffeloven i første halvår af 2019, 2022 og 2023

År	Andel sigtede unge
2019	0,96%
2022	0,96%
2023	0,93%

Udvikling i fængslede rocker- og bandemedlemmer

Tabel 4 viser udviklingen i det gennemsnitlige antal af fængslede rocker- og bandemedlemmer i Københavns Politikreds fra første halvår af 2019 til første halvår af 2023, og fra første halvår af 2022 til første halvår af 2023.

Tabel 4: Udviklingen i gennemsnitligt antal fængslede rocker- og bandemedlemmer

	Udvikling første halvår af 2019-2023	Udvikling første halvår af 2022-2023
FÆNGSLEDE ROCKER- OG BANDEMEDLEM-MER	-22	19

Udviklingen i fængslede rocker- og bandemedlemmer:

- Fra første halvår af 2019 til første halvår af 2023: Et fald på 22 fængslede i gennemsnit (fra 146 til 124).
- Fra første halvår af 2022 til første halvår af 2023: En stigning på 19 fængslede i gennemsnit (fra 105 til 124).

Udvikling i økonomisk kriminalitet

Tabel 5 viser, at der er sket et fald i antallet af anmeldelser af økonomisk kriminalitet, når første halvår af 2019 sammenlignes med første halvår af 2023, men at der er sket en stigning fra første halvår af 2022 til første halvår af 2023.

Tabel 5: Udviklingen i antal anmeldelser af økonomisk kriminalitet

	Udvikling første halvår af 2019-2023	Udvikling første halvår af 2022-2023
ØKONOMISK KRIMINALITET	-433	793

Udviklingen i økonomisk kriminalitet:

- Fra første halvår af 2019 til første halvår af 2023: Et fald på 433 anmeldelser (fra 7.785 til 7.352).
- Fra første halvår af 2022 til første halvår af 2023: En stigning på 793 anmeldelser (fra 6.559 til 7.352).

Økonomi

Der er ingen økonomiske konsekvenser af orienteringen.

Videre proces

Kriminalitetsnøgletallene forelægges Økonomiudvalget to gange årligt. Den næste forelæggelse vil være nøgletal for hele 2023 og vil forventeligt ske i 1. kvartal 2024.

Bilag

Slides: Kriminalitetsnøgletal første halvår 2023.

Gerningskoder, der indgår i kriminalitetsnøgletallene:**Indbrud i privat beboelse**

- 75211 - Indbrud i villa og lignende
- 75212 - Indbrud lejlighed
- 75213 - Indbrud i værelse
- 75217 - Indbrud i landejendom

Tyveri

- 75607 - Tyveri fra lomme/taske/bagage
- 75551 - Tyveri fra cafeteria/restauration
- 75608 - Tyveri af taske/bagage
- 75574 - Tyveri, tricktyveri på gadeplan

Gaderøveri

- 76319 - Røveri mod andre
- 76329 - Særligt farligt røveri mod andre

Vold

- 73241 - Vold
- 73251 - Kvalificeret vold

Voldtægt

- 72301 - Voldtægt ved anvendelse af vold eller trussel om vold
- 72302 - Voldtægt ved ulovlig tvang
- 72303 - Voldtægt ved udnyttelse af hjælpeløs tilstand
- 72304 - Voldtægt ved samleje med barn under 12 år
- 72305 - Voldtægt.

Bemærk at gerningskoderne 72301, 72302 samt 72303 er udgået pr. 6. januar 2021. De medtages i opgørelsen for at vise historiske data.

Definition af unge:

- Unge defineres som 10-17-årige begge aldre inklusiv. Det er alderen på gerningstidspunktet, der er definerende. Tallene er for unikke sigtede.
- Det er et kriterium, at de bor i Københavns Kommune på gerningstidspunktet. Gerninger kan godt være foregået uden for kommunegrænsen, men gerninger begået uden for Københavns Politikreds medregnes ikke.

Definition af økonomisk kriminalitet:

Økonomisk kriminalitet er et overordnet sagsområde, for en række forskellige former for kriminalitet. Sagerne har til fælles at være karakteriseret ved at forbrydelserne har en økonomisk gevinst som motiv. Betegnelsen dækker bl.a. over:

- Økonomisk kriminalitet der antages at have et særligt betydeligt omfang, er et led i organiseret kriminalitet, er udført ved anvendelse af særegne forretningsmetoder eller på anden måde er af særlig kvalificeret karakter.
- IT-relateret økonomisk kriminalitet. Økonomisk kriminalitet med gerningssted på internettet, hvor it-systemer bruges til at opnå


berigelse. Herunder samhandelsbedrageri, kreditbedrageri, misbrug af kortoplysninger, misbrug af adgang til tjenester (netbank mm.), afpresning, kontaktbedrageri, mm.

Kriminalitetsnøgletal

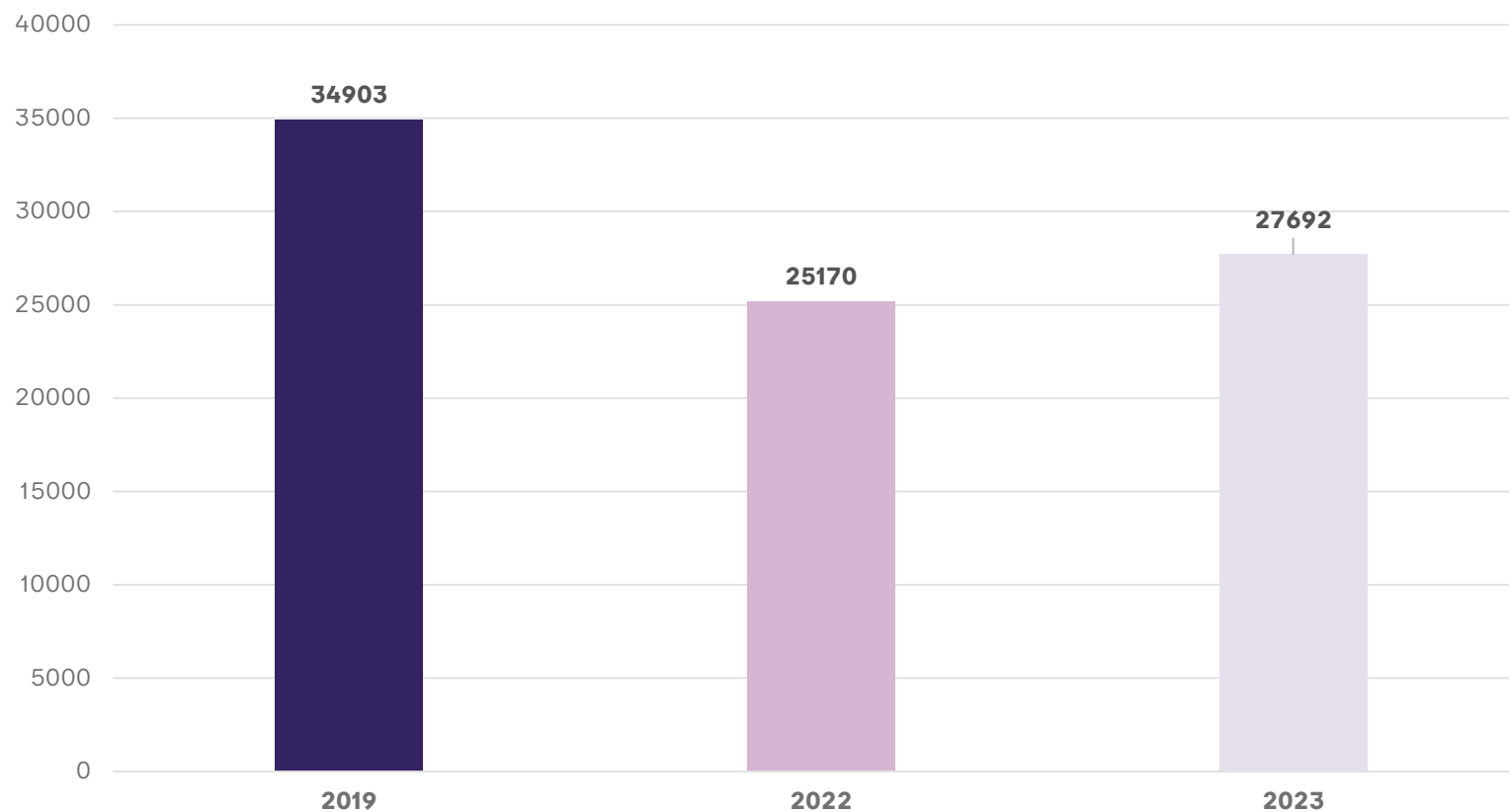
Første halvår 2023




Alle straffelovsovertrædelser begået i Københavns Kommune



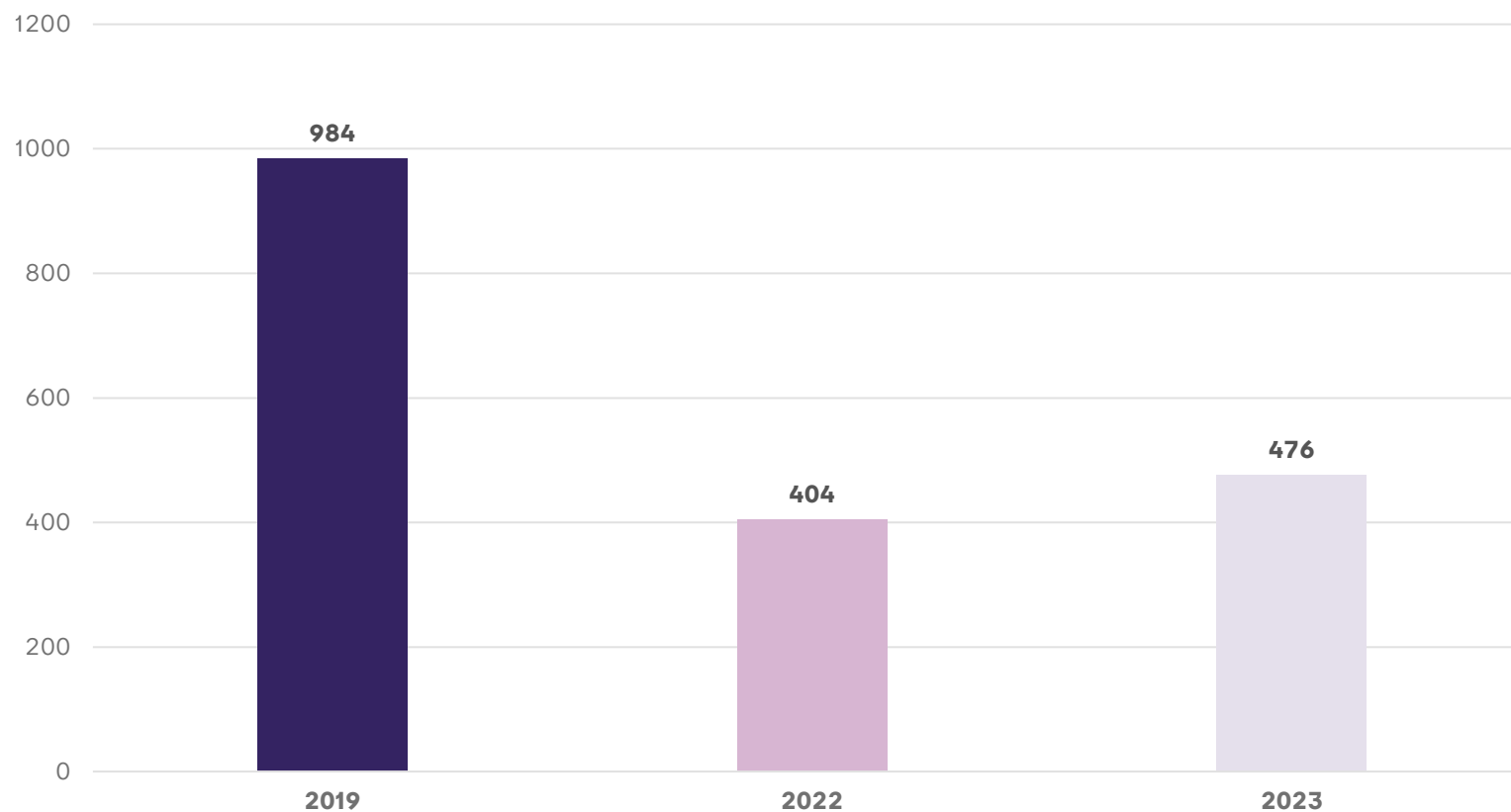
Antal anmeldelser, alle straffelovsovertrædelser (første halvår af 2019-2023)



Indbrud i privat beboelse begået i Københavns Kommune




Anmeldelser, indbrud i privat beboelse (første halvår af 2019-2023)

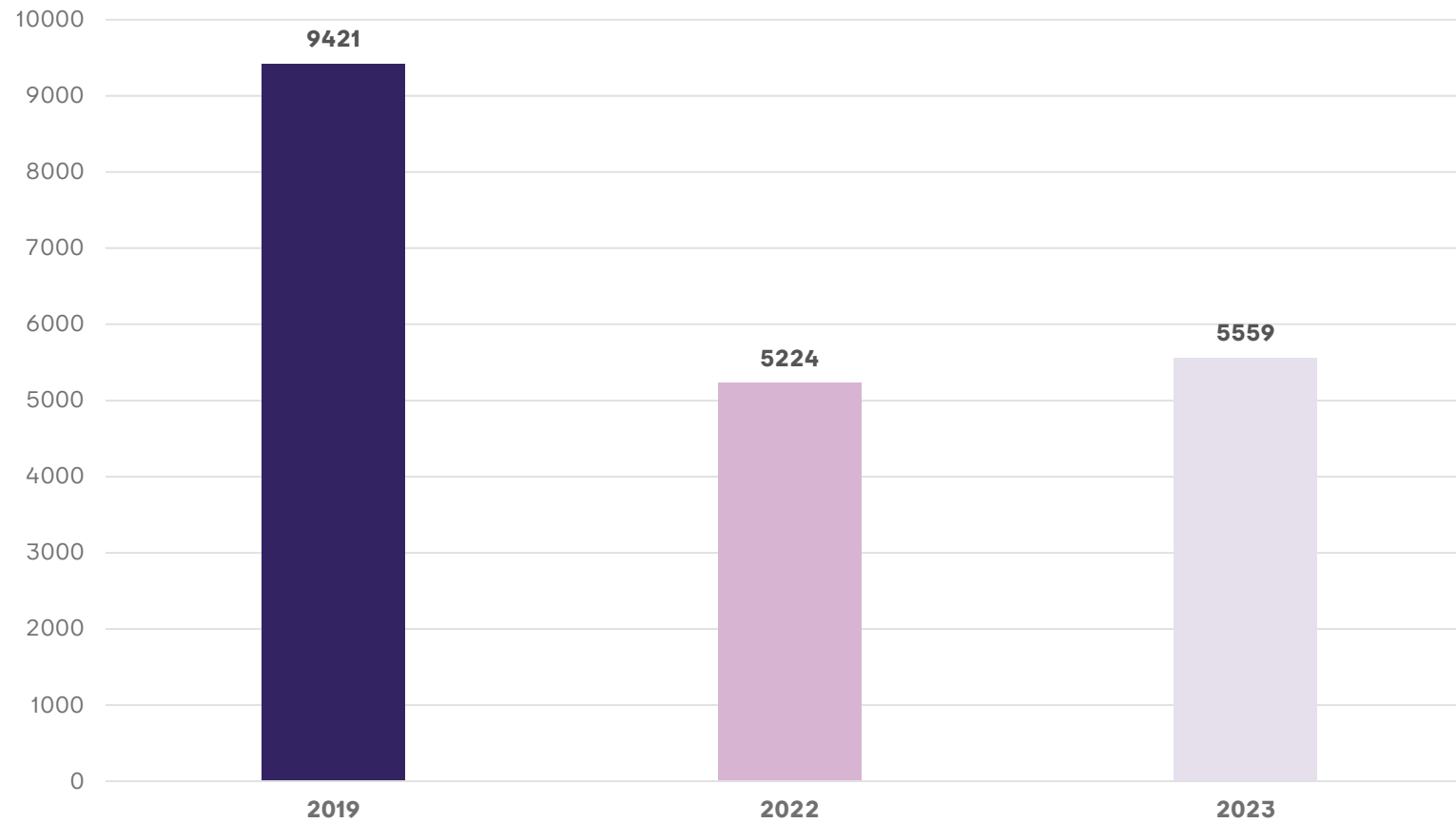


Kilde: Københavns Politi. Dynamiske tal.

Tyveri begået i Københavns Kommune

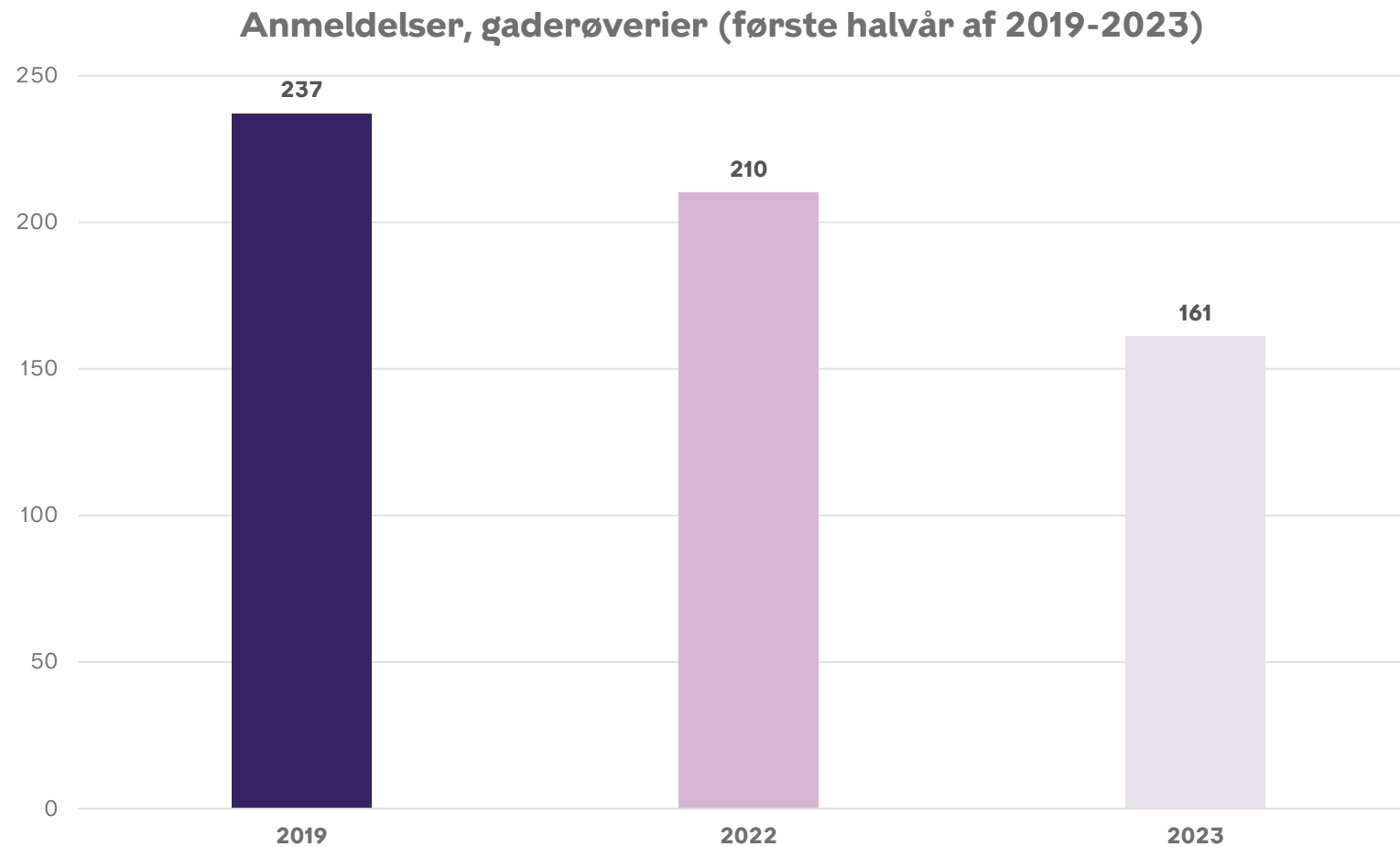



Anmeldelser, tyveri (første halvår af 2019-2023)




Kilde: Københavns Politi. Dynamiske Tal.

Gaderøverier begået i Københavns Kommune

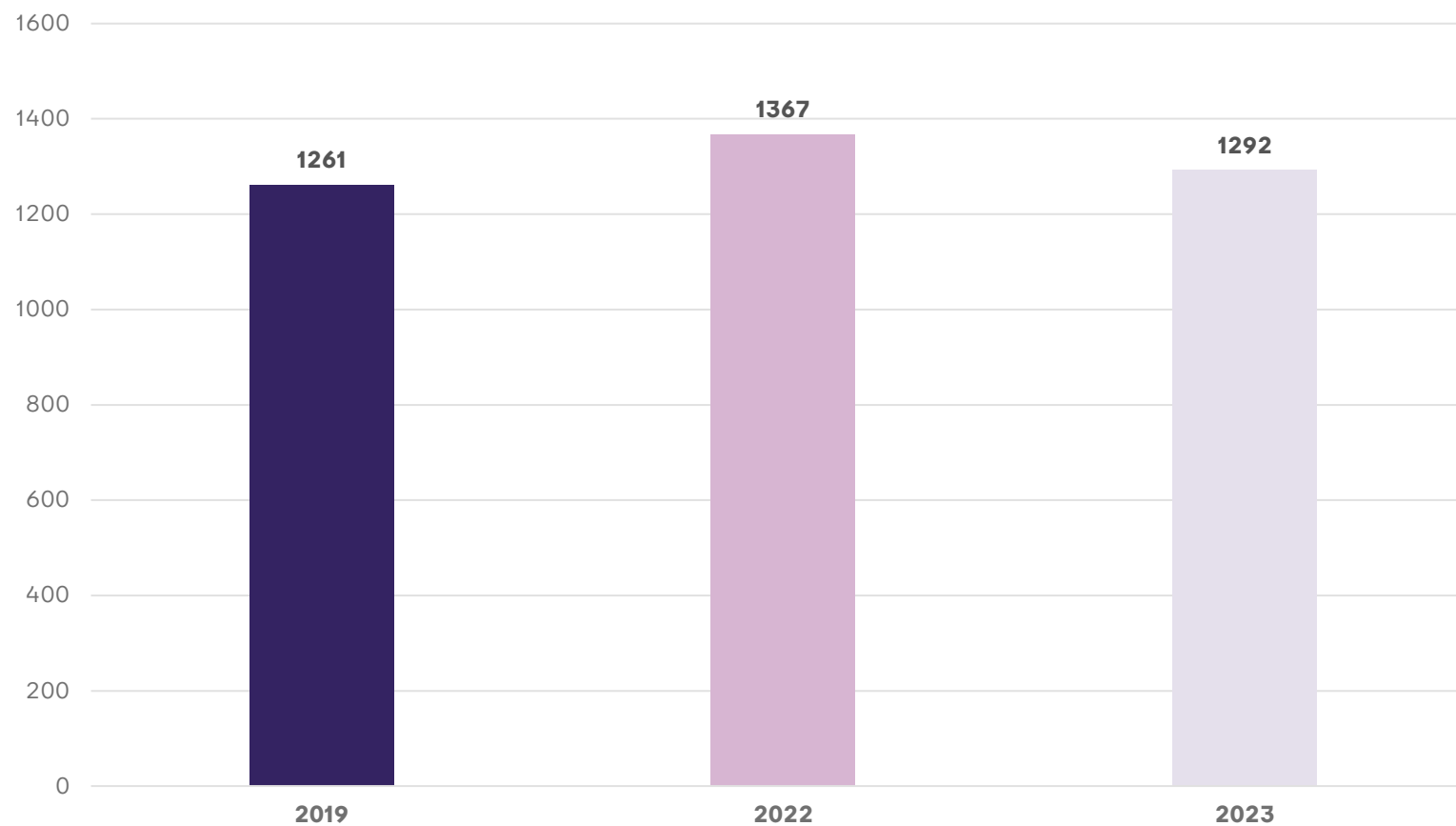


Kilde: Københavns Politi. Dynamiske tal.

Vold begået i Københavns Kommune




Anmeldelser, vold (første halvår af 2019-2023)

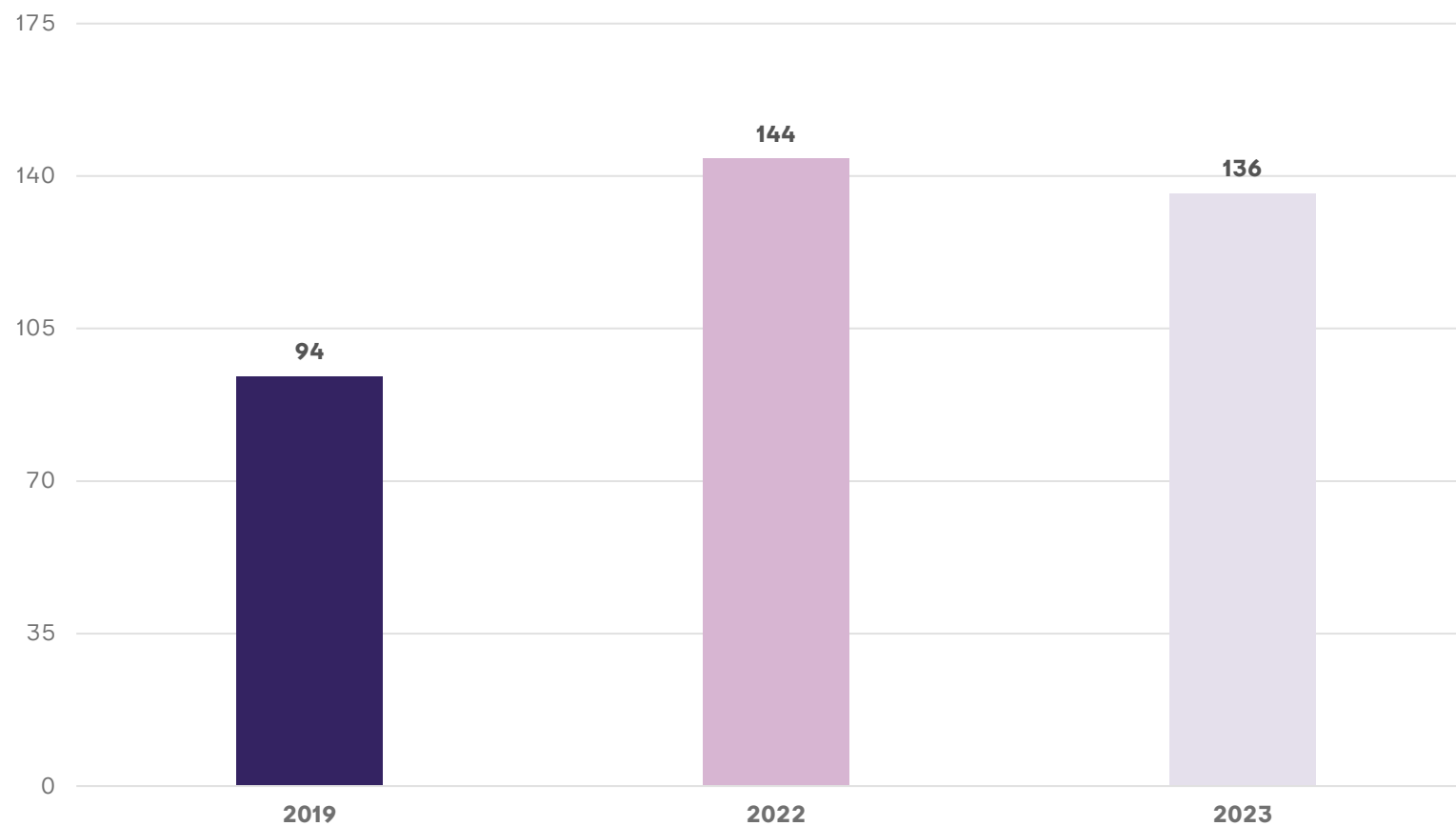


Kilde: Københavns Politi. Dynamiske tal.

Voldtægt begået i Københavns Kommune

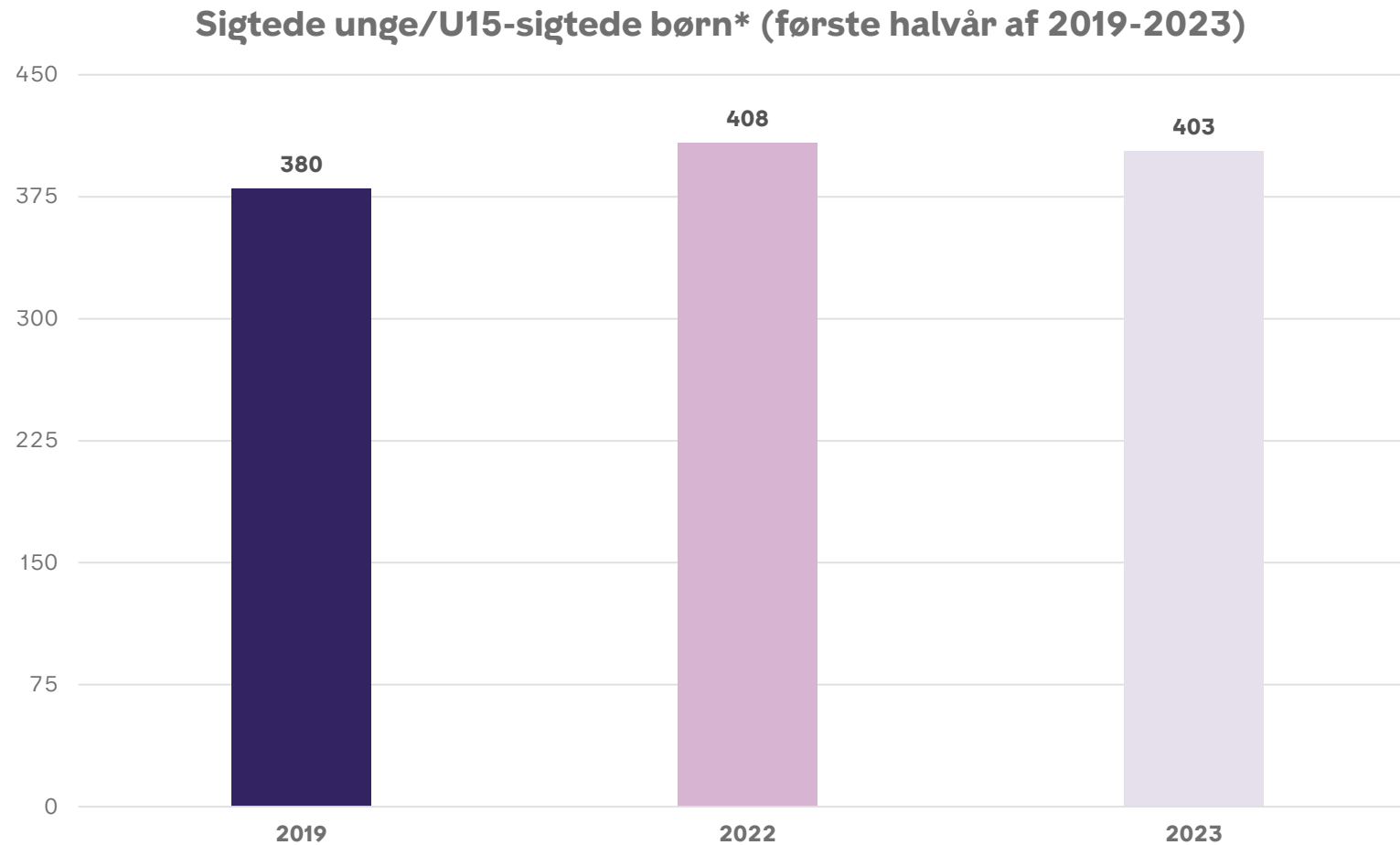



Anmeldelser, voldtægt (første halvår af 2019-2023)



Kilde: Københavns Politi. Dynamiske tal.


Sigtede unge med bopæl i Københavns Kommune



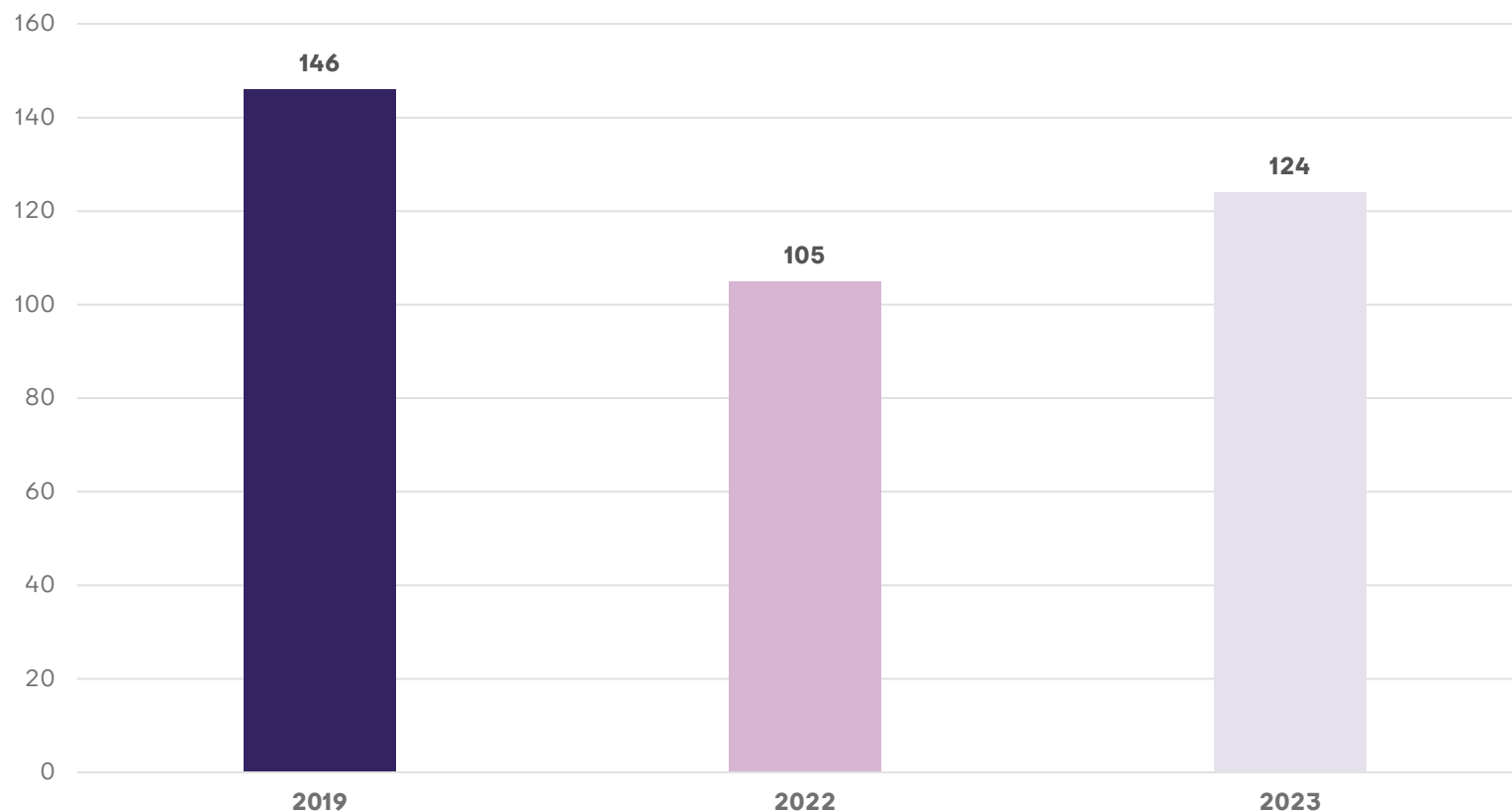
Kilde: Københavns Politi. Dynamiske tal.

*Begrebet U15-sigtede børn anvendes her for de sager, der omfatter personer under den kriminelle lavalder.

Fængslede rocker- og bandemedlemmer i Københavns Politikreds




Gennemsnitligt antal fængslede rocker- og bandemedlemmer
(første halvår af 2019-2023)

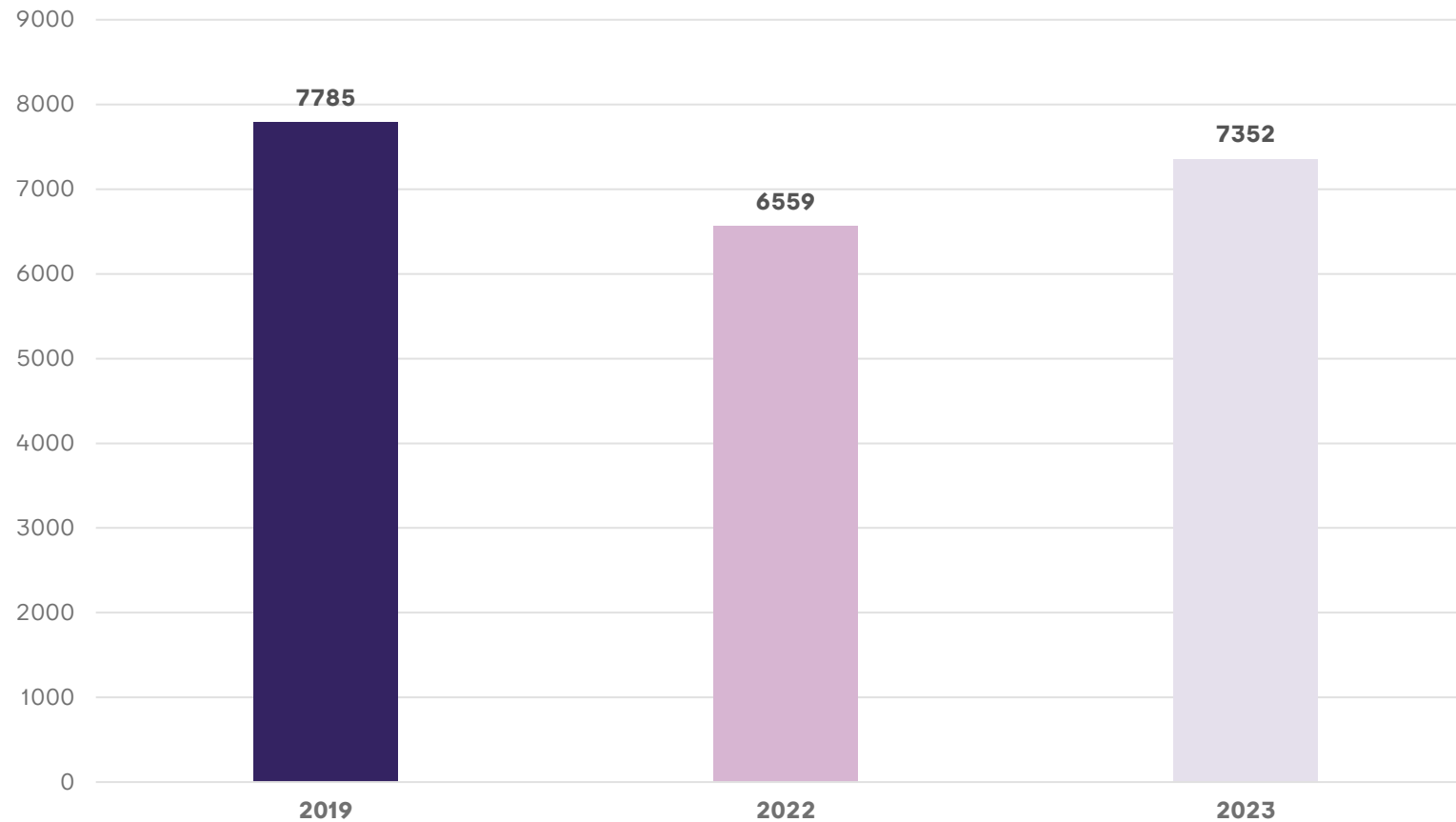


Kilde: Københavns Politi. Dynamiske tal.

Økonomisk kriminalitet begået i Københavns Kommune



Anmeldelser, økonomisk kriminalitet (første halvår af 2019-2023)



Kilde: Københavns Politi. Dynamiske tal.