



KØBENHAVNS KOMMUNE

Beskæftigelses- og Integrationsforvaltningen
Socialforvaltningen
Børne- og Ungdomsforvaltningen
SSP-Sekretariatet

Oversigt over urolige områder i København – 2. kvartal 2012 for de enkelte bydele

Indholdsfortegnelse

	Side
City/Østerbro.....	3
Nørrebro.....	9
Vesterbro.....	12
Valby.....	16
Brønshøj-Husum- Vanløse.....	19
Bispebjerg.....	24
Amager Øst.....	26
Amager Vest.....	28
SSP+	30

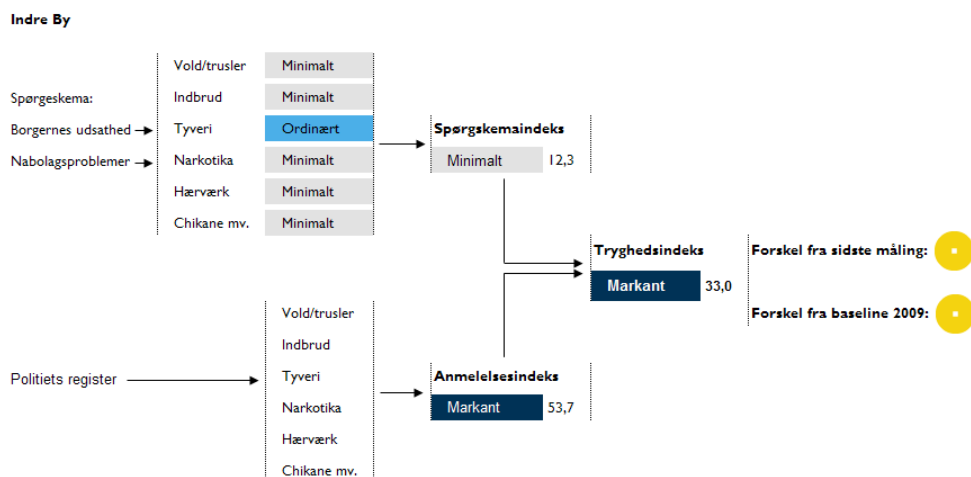
1. Børnefamiliecenter København - City/Østerbro

Tabel 1 – Antal unge afhørt i alderen 12 – 17 år i City/Østerbro i 2012

City/Østerbro	I alt	Fremstillet i Dommervagten	Omfattet af forstærket indsats
1. kvartal	43	1	2
2. kvartal	60	1	3
3. kvartal			
4. kvartal			
I alt	103	2	5
Antal børn og unge i alt i aldersgruppen 12 – 17 år på City/Østerbro			
5280			
Andel afhøringer af unge i forhold til aldersgruppen 12 – 17 år i pct. på City / Østerbro (en ung kan have deltaget i flere afhøringer)			
1. kvartal	0,82 pct.	0,02 pct.	0,04 pct.
2. kvartal	1,14 pct.	0,02 pct.	0,06 pct.
3. kvartal			
4. kvartal			
I alt	1,96 pct.	0,04 pct.	0,10 pct.

Kilde: ”Socialforvaltningen og Koncernservice”.

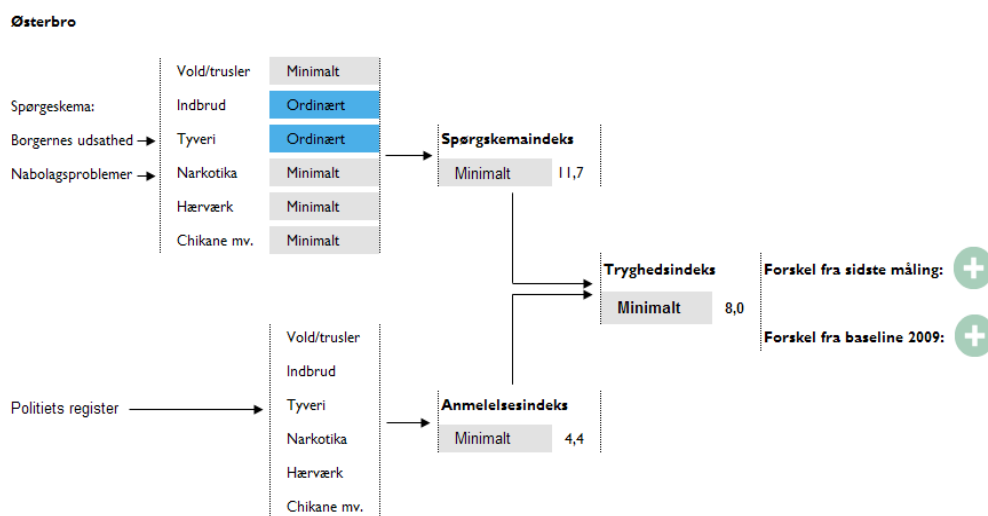
Tabel 2 – Tryghedsindeks for Indre By 2012*



*Bemærk, at der med Tryghedsindeks 2012 er foretaget en præcisering, således at Indre By og Christianshavn er inddelt som separate bydele.

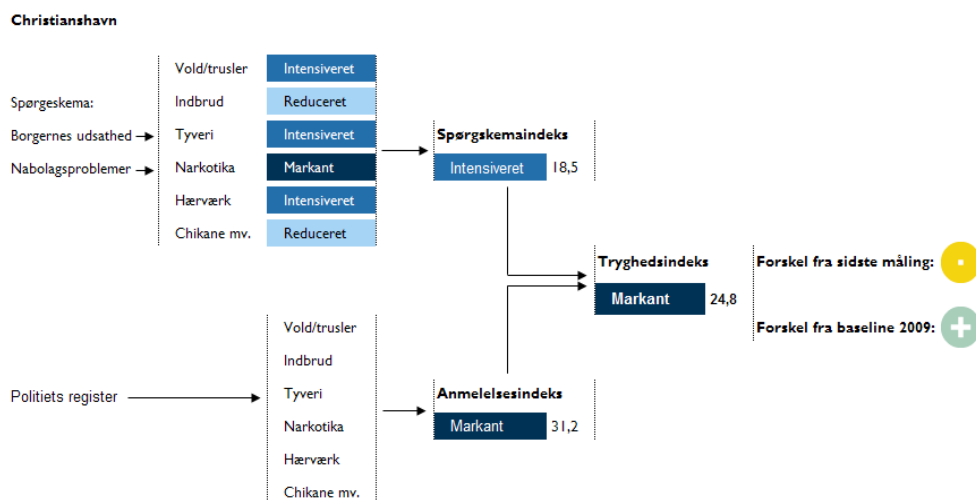
Værdierne på tryghedsindekset er inddelt i fem på hinanden følgende handlingskategorier, der anviser, om der er behov for en minimal, reduceret, ordinær, intensiveret eller markant indsats. Grønt ”trafiklys” angiver, at der er tale om en signifikant positiv udvikling i bydelen fra sidste år, mens gult angiver, at udviklingen i bydelen ikke er signifikant forskellig fra sidste år. Rødt angiver, at der er tale om en signifikant negativ udvikling i bydelen fra sidste år. ”Kilde: Tryghedsindekset for København 2012: www.kk.dk/tryghedsindeks”.

Tabel 3 – Tryghedsindeks for Østerbro 2012



Værdierne på tryghedsindekset er inddelt i fem på hinanden følgende handlingskategorier, der anviser, om der er behov for en minimal, reduceret, ordinær, intensiveret eller markant indsats. Grønt ”trafiklys” angiver, at der er tale om en signifikant positiv udvikling i bydelen fra sidste år, mens gult angiver, at udviklingen i bydelen ikke er signifikant forskellig fra sidste år. Rødt angiver, at der er tale om en signifikant negativ udvikling i bydelen fra sidste år. ”Kilde: Tryghedsindekset for København 2012: www.kk.dk/tryghedsindeks”.

Tabel 4 – Tryghedsindeks for Christianshavn 2012*



*Bemærk, at der med Tryghedsindeks 2012 er foretaget en præcisering, således at Indre By og Christianshavn er inddelt som separate bydele.

Værdierne på tryghedsindekset er inddelt i fem på hinanden følgende handlingskategorier, der anviser, om der er behov for en minimal, reduceret, ordinær, intensiveret eller markant indsats. Grønt ”trafiklys” angiver, at der er tale om en signifikant positiv udvikling i bydelen fra sidste år, mens gult angiver, at udviklingen i bydelen ikke er signifikant forskellig fra sidste år. Rødt angiver, at der er tale om en signifikant negativ udvikling i bydelen fra sidste år. ”Kilde: Tryghedsindekset for København 2012: www.kk.dk/tryghedsindeks”.

INDRE BY (CITY)

SSP-Ledergruppen Indre By (City) beskrivelse af situationen

Der er i 2. kvartal 2012 ingen ungegrupper (bosiddende i Indre By), der forårsager uro og giver anledning til utryghed. Dog skal nævnes, at det meget aktive natteliv i Indre By rummer besøg af unge fra både andre bydele samt omegnskommuner og provins.

SSP-Ledergruppen Indre By (City) vurdering af situationen og udviklingen siden sidste status

Ungesituationen i Indre By er i lighed med 1. kvartal 2012 stabil uden særlige urolige områder eller markante ungegrupper.

Handling

Ledergruppen mener ikke, at der er behov for iværksættelse af yderligere indsatser udover de valgte og beskrevne fokusområder i årsplan 2012.

CHRISTIANSHAVN

SSP-Ledergruppen Christianshavn (City) beskrivelse af situationen

Der er ingen ungegrupper bosiddende på Christianshavn, der har skabt uro eller udvist utryghedsskabende adfærd lokalt i 2. kvartal.

SSP-Ledergruppen Christianshavn (City) vurdering af situationen og udviklingen siden sidste status

Situationen på Christianshavn vurderes som stabil og rolig i lighed med 1. kvartal 2012, og der har ikke været hændelser, der giver anledning til specifik indsats.

Handling

Ingen særlig begrundelse for yderligere indsats ud over fokusområderne i SSP årsplanen for 2012.

INDRE ØSTERBRO

SSP Indre- og Ydre Østerbro Ledergruppens beskrivelse af situationen

Der har i perioden april, maj og juni været roligt på Østerbro.

SSP-Ledergruppen Indre Østerbro vurdering af situationen og udviklingen siden sidste status

Østerbro er fortsat meget rolig siden sidste afrapportering.

Der er ingen mærkbare ændringer at rapportere for Østerbro.

I forhold til tryghedsindekset ligger Østerbro på et for os genkendeligt niveau med behov for minimal handlingsindsats.

Vi ser pt. ingen anledning til bekymring i udviklingen.

Handling

Ledergruppen på Østerbro og lokaludvalgene Indre- henholdsvis Ydre Østerbro arbejder videre med fokus på de forebyggende indsatser, men vil naturligvis holde øje med udviklingen i tryghedsindekset samt antallet af enkeltsager.

YDRE ØSTERBRO

SSP Indre- og Ydre Østerbro Ledergruppens beskrivelse af situationen

Der har i perioden april, maj og juni været roligt på Østerbro.

SSP-Ledergruppen Indre Østerbro vurdering af situationen og udviklingen siden sidste status

Østerbro er fortsat meget rolig siden sidste afrapportering.

Der er ingen mærkbare ændringer at rapportere for Østerbro.

I forhold til tryghedsindekset ligger Østerbro på et for os genkendeligt niveau med behov for minimal handlingsindsats.

Vi ser pt. ingen anledning til bekymring i udviklingen.

Handling

Ledergruppen på Østerbro og lokaludvalgene Indre- henholdsvis Ydre Østerbro arbejder videre med fokus på de forebyggende indsatser, men vil naturligvis holde øje med udviklingen i tryghedsindekset samt antallet af enkeltsager.

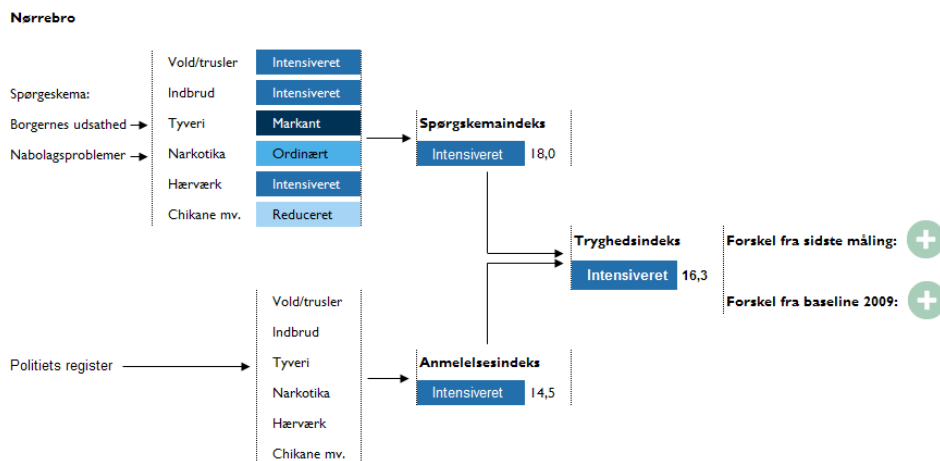
3. Børnefamiliecenter København - Nørrebro

Tabel 1 – Antal unge afhørt i alderen 12 – 17 år på Nørrebro i 2012

Nørrebro	I alt	Fremstillet i Dommervagten	Omfattet af forstærket indsats
1. kvartal	101	11	7
2. kvartal	85	2	3
3. kvartal			
4. kvartal			
I alt	186	13	10
Antal børn og unge i alt i aldersgruppen 12 – 17 år på Nørrebro			
3370			
Andel afhøringer af unge i forhold til aldersgruppen 12 – 17 år i pct. på Nørrebro (en ung kan have deltaget i flere afhøringer)			
1. kvartal	3,01 pct.	0,33 pct.	0,21 pct.
2. kvartal	2,52 pct.	0,06 pct.	0,09 pct.
3. kvartal			
4. kvartal			
I alt	5,53 pct.	0,39 pct.	0,30 pct.

Kilde: ”Socialforvaltningen og Koncernservice”.

Tabel 2 – Tryghedsindeks for Nørrebro 2012



Værdierne på tryghedsindekset er inddelt i fem på hinanden følgende handlingskategorier, der anviser, om der er behov for en minimal, reduceret, ordinær, intensiveret eller markant indsats. Grønt ”trafikklys” angiver, at der er tale om en signifikant positiv udvikling i bydelen fra sidste år, mens gult angiver, at udviklingen i bydelen ikke er signifikant forskellig fra sidste år. Rødt angiver, at der er tale om en signifikant negativ udvikling i bydelen fra sidste år. ”Kilde: Tryghedsindekset for København 2012: www.kk.dk/tryghedsindeks”.

INDRE NØRREBRO

SSP-Ledergruppen Indre Nørrebro' beskrivelse af situationen

Der har i 2. kvartal 2012 været en alvorlig hændelse i bydelen, hvor fire personer i en bil blev overfaldet, hvoraf en blev knivstukket, ved Folkets Park. Sagen efterforskes af politiet.

Der har i 2. kvartal ikke været uro forvoldt af unge. De ungegrupperinger, som bydelen i 1. kvartal har haft fokus på, arbejdes der fortsat med i SSP-regi.

SSP-Ledergruppen Indre Nørrebro' vurdering af situationen i bydelen ift. voksne unge mænd (over 18 år)

Ledergruppen har fortsat fokus på, og holder sig informeret omkring Folkets Park og Folkets Hus.

Det er særlig vigtigt at have opmærksomheden rettet mod unge under 18 år, som kan være i risikogruppe i forhold til det voksne kriminelle miljø i bydelen.

YDRE NØRREBRO

SSP-Ledergruppen Ydre Nørrebro beskrivelse af situationen

2. kvartal 2012 har generelt set været rolig på Ydre Nørrebro. En større gruppe unge fra Mjølnerparken, der tidligere har forvoldt generel uro i nærområdet, benytter i lighed med 1. kvartal det nye klubtilbud på Drejervej i Bispebjerg-området. Der har i 2. kvartal været hændelser med unge, der har skabt mindre uro og chikane over for forretningsdrivende ved Nørrebrohallen.

Udendørsservering Nørrebrohallen

En gruppe på 6-8 unge under 18 år opholder sig periodevis ved ny café ved Nørrebrohallen. Gruppen udviser meget uroskabende adfærd ved ophold i det udendørs cafeområde, at forsamles med scootere ved cafeen og at genere cafégæster, der i flere tilfælde har valgt at forlade stedet. Caféejeren har anmodet kommunen og politi om hjælp til at håndtere situationen.

SSP- Ledergruppen Ydre Nørrebro vurdering af situationen og udviklingen siden sidste status

SSP ledergruppen Ydre Nørrebro vurderer det fortsat vigtigt, at den unge-gruppe fra Mjølnerparken, der benytter klubtilbuddet på Hakuna Matata, fastholdes i organiseret fritidstilbud, og at der arbejdes individorienteret med fokus på job og uddannelse. SSP ledergruppen sikrer fortsat betragtelige personaleressourcer fra Nørrebro til gennemførelse af SSP handleplan ”Kriminalpræventiv handleplan til imødegåelse af uro i og omkring ungdomsklubben Hakuna Matata på Drejervej”, der er gældende frem til 1. september 2012. For beskrivelse af indsatsen i Hakuna Matata på Drejervej henvises til afrapporteringen fra Bispebjerg.

En gruppe på ca. 15 unge, nogle tidligere brugere af Hakuna Matata, har i perioden forsøgt at etablere egen klub ved at ”sætte sig på” træningslokaler under Mjølnerparken. Lejerbo er opmærksom på dette og er i dialog med SSP organisationen.

Handling

Udendørsservering Nørrebrohallen

Socialforvaltningens gadeplansindsats målrettes bl.a. café-området. Involverede unge identificeres, og der foretages hjemmebesøg. Lokalpolitiet vil ligeledes i deres rundring rette opmærksomhed mod området omkring cafeen.

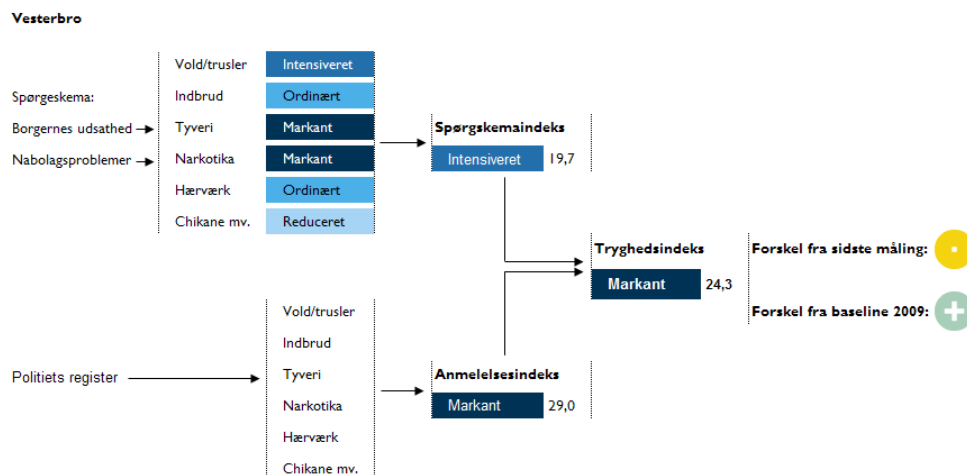
4. Børnefamiliecenter København - Vesterbro

Tabel 1 – Antal unge afhørt i alderen 12 – 17 år i Vesterbro i 2012

Vesterbro	I alt	Fremstillet i Dommervagten	Omfattet af forstærket indsats
1. kvartal	23	0	1
2. kvartal	20	2	3
3. kvartal			
4. kvartal			
I alt	43	2	4
Antal børn og unge i alt i aldersgruppen 12 – 17 år i Vesterbro / Kgs. Enghave			
1955			
Andel afhøringer af unge i forhold til aldersgruppen 12 – 17 år i pct. på Vesterbro (en ung kan have deltaget i flere afhøringer)			
1. kvartal	1,18 pct.	0 pct.	0,05 pct.
2. kvartal	1,02 pct.	0,10 pct.	0,15 pct.
3. kvartal			
4. kvartal			
I alt	2,20 pct.	0,10 pct.	0,20 pct.

Kilde: ”Socialforvaltningen og Koncernservice”.

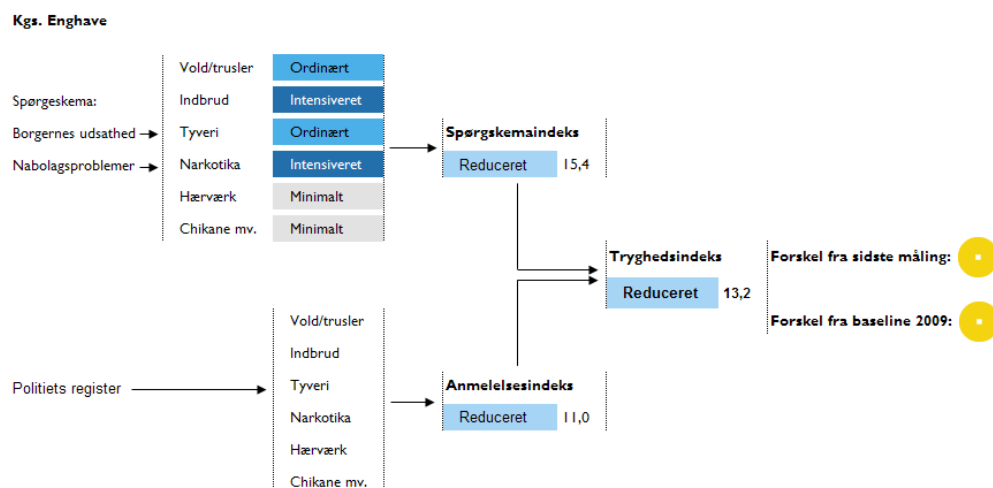
Tabel 2 – Tryghedsindeks for Vesterbro 2012*



*Bemærk, at der med Tryghedsindeks 2012 er foretaget en præcisering således, at Vesterbro og Kgs. Enghave er inddelt som separate bydele.

Værdierne på tryghedsindekset er inddelt i fem på hinanden følgende handlingskategorier, der anviser, om der er behov for en minimal, reduceret, ordinær, intensiveret eller markant indsats. Grønt ”trafiklys” angiver, at der er tale om en signifikant positiv udvikling i bydelen fra sidste år, mens gult angiver, at udviklingen i bydelen ikke er signifikant forskellig fra sidste år. Rødt angiver, at der er tale om en signifikant negativ udvikling i bydelen fra sidste år. ”Kilde: Tryghedsindekset for København 2012: www.kk.dk/tryghedsindeks”.

Tabel 3 – Tryghedsindeks for Kgs. Enghave 2012*



*Bemærk, at der med Tryghedsindeks 2012 er foretaget en præcisering således, at Vesterbro og Kgs. Enghave er inddelt som separate bydele.

Værdierne på tryghedsindekset er inddelt i fem på hinanden følgende handlingskategorier, der anviser, om der er behov for en minimal, reduceret, ordinær, intensiveret eller markant indsats. Grønt ”trafiklys” angiver, at der er tale om en signifikant positiv udvikling i bydelen fra sidste år, mens gult angiver, at udviklingen i bydelen ikke er signifikant forskellig fra sidste år. Rødt angiver, at der er tale om en signifikant negativ udvikling i bydelen fra sidste år. ”Kilde: Tryghedsindekset for København 2012: www.kk.dk/tryghedsindeks”.

VESTERBRO

SSP-Ledergruppen Vesterbro beskrivelse af situationen

Der har i 2. kvartal 2012 været meget roligt på Vesterbro, og bydelen har ikke været præget af uroskabende ungegrupper.

SSP-Ledergruppen Vesterbro vurdering af situationen og udviklingen siden sidste status

Ledergruppen har haft fokus på området omkring Otto Krabbes Plads og været i fortsat dialog med beboerne, der i 1. kvartal viste stor utryghed ved området i forbindelse med gentagne ildspåsættelser. De igangsatte SSP initiativer for at forhindre ildspåsættelse har virket efter hensigten.

Handling

Det ordinære kriminalpræventive arbejde fortsættes på baggrund af årsplan 2012, og der har i 2. kvartal ikke været behov for ekstraordinære indsatser.

SYDHAVNEN

SSP-Ledergruppen Sydhavnen beskrivelse af situationen

Der har i 2. kvartal 2012 ikke været uro begået af ungegrupper under 18 år i Sydhavnen.

2. kvartal 2012 har imidlertid været præget af aktiviteter i bandemiljøet, hvor en ny gruppering "La Raza" har forsøgt at etablere sig i området omkring Sjælør Boulevard. SSP ledergruppen er opmærksom på, at udsatte ungegrupper under 18 år kan blive tiltrukket af den nye gruppering.

Handling

Der er nedsat en arbejdsgruppe i SSP-lokaludvalget, der arbejder med en screening af en gruppe unge fra Sydhavnen, som flere parter er bekymrede for i forhold til bandedannelse/rekruttering.

SSP Sydhavnen fortsætter deres kontinuerlige kriminalitetsforbyggende arbejde ud fra de i årsplanen beskrevne indsatser.

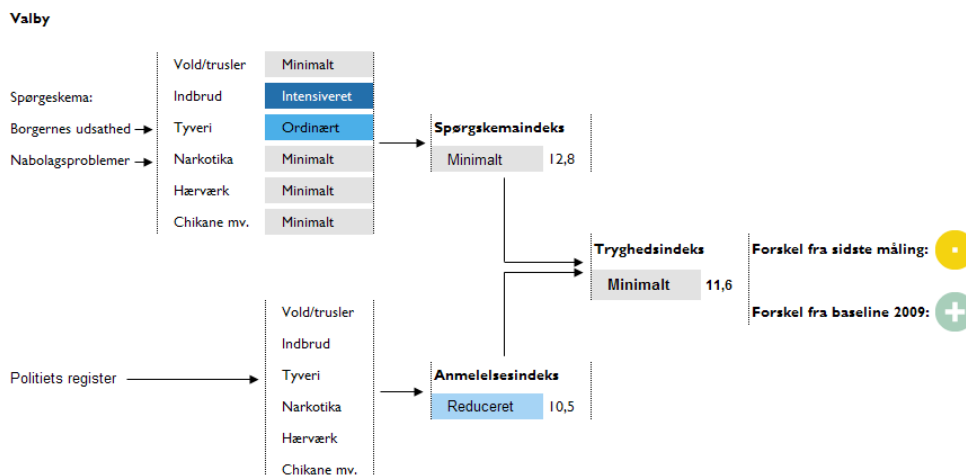
5. Børnefamiliecenter København - Valby

Tabel 1 – Antal unge afhørt i alderen 12 – 17 år i Valby i 2012

Valby	I alt	Fremstillet i Dommervagten	Omfattet af forstærket indsats
1. kvartal	73	3	3
2. kvartal	48	3	4
3. kvartal			
4. kvartal			
I alt	121	6	7
Antal børn og unge i alt i aldersgruppen 12 – 17 år i Valby			
2656			
Andel afhøringer af unge i forhold til aldersgruppen 12 – 17 år i pct. i Valby (en ung kan have deltaget i flere afhøringer)			
1. kvartal	2,77 pct.	0,11 pct.	0,11 pct.
2. kvartal	1,81 pct.	0,11 pct.	0,15 pct.
3. kvartal			
4. kvartal			
I alt	4,58 pct.	0,22 pct.	0,26 pct.

Kilde: ”Socialforvaltningen og Koncernservice”.

Tabel 2 – Tryghedsindeks for Valby 2012



Værdierne på tryghedsindekset er inddelt i fem på hinanden følgende handlingskategorier, der anviser, om der er behov for en minimal, reduceret, ordinær, intensiveret eller markant indsats. Grønt ”trafiklys” angiver, at der er tale om en signifikant positiv udvikling i bydelen fra sidste år, mens gult angiver, at udviklingen i bydelen ikke er signifikant forskellig fra sidste år. Rødt angiver, at der er tale om en signifikant negativ udvikling i bydelen fra sidste år. ”Kilde: Tryghedsindekset for København 2012: www.kk.dk/tryghedsindeks”.

VALBY

SSP-Ledergruppen Valby beskrivelse af situationen

Der har i 2. kvartal 2012 ikke været uro forvoldt af under 18-årige. Den uro, der har præget bydelen enkelte steder, er primært udøvet af over 18-årige. Hertil kommer at bandegrupperinger af voksne i enkelte tilfælde har opsøgt under 18-årige.

Gl. Valby - uro i området:

Bekymringer om gruppering med ældre unge over 18 år, som frekventerer 17+ klubtilbuddet på Frilands Allé ("FATO"), der påvirker yngre unge. Alle unge har tilknytning til Akacieparken. Flere gange har institutionen været udsat for chikane og hærværk (rudeknusning, oversvømmelse, hærværk mod overvågningsmateriel), som enten er udledt af kortvarig lukning eller har medført dette. Dette har resulteret i en kortvarig boykot af klubben i en uge, hvor ældre unge forhindrede andre unge i at komme ind i institutionen. På andre tidspunkter har de selvsamme unge nægtet at forlade institutionen. Chikanen er aftaget, og de unge kommer nu atter ind i klubben.

Sjælør Boulevard:

Der har i indeværende kvartal været hærværk med smadret gadebelysning. Når politiet er kommet, har der været stenkast, som er blevet filmet af de unge selv, som hovedsagligt er over 18 år. Gruppen skaber utryghed blandt beboerne på Sjælør.

Der har i perioden været en enkelt skudepisode i området.

Vigerslev:

I områderne omkring Sjælør, Gl. Valby og Vængerne er set personer med banderelateret baggrund køre i områderne og er set i umiddelbar nærhed af enkelte ungdomsklubber/unge.

Øvrige områder:

Øvrige områder i Valby er kendetegnet ved at være forholdsmæssigt rolige i 2. kvartal.

SSP-Ledergruppen Valby vurdering af situationen og udviklingen siden sidste status

Den stigende uro i Gl. Valby og på Sjælør er bekymrende. Det drejer sig primært om unge over 18 år. Det er vigtigt, at ungegrupper under 18 år ikke skaber stærke relationer til over 18-årige i disse områder. SSP ledergruppen følger denne udvikling nøje.

I forhold til 1. kvartal, er der mere ro på i området omkring Folehaven efter en massiv og velkoordineret indsats samarbejdspartnere imellem. Faldet i

antallet af enkeltsager er positivt.

Handling

Politiet har i 2. kvartal øget indsatsen i Akacieparken og Sjælør Boulevard.

På baggrund af den øgede bandeaktivitet i området har repræsentanten for hhv. politiet og Børne- og Ungdomsforvaltningen i SSP ledergruppen holdt et oplæg for bydelens klubledere og klubmedarbejdere omhandlende bander, bandekonflikter og rekruttering af helt unge til bandemiljøet.

I BUF ("Langgade-klyngen") arbejder man på at styrke driften af FATO på Frilands Allé. Der er endvidere lavet ferieplan for alle klubber i Valby for at sikre relevante klubtilbud i sommerperioden.

6. Børnefamiliecenter København - Brønshøj-Husum-Vanløse

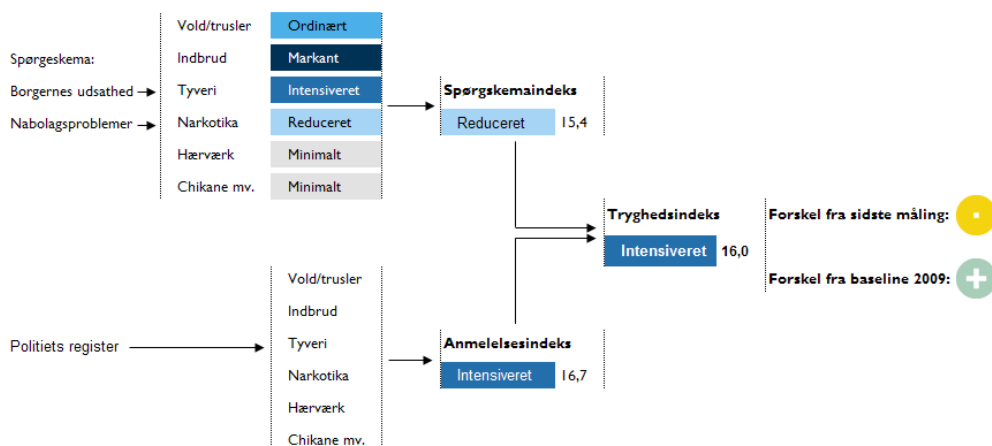
Tabel 1 – Antal unge afhørt i alderen 12 – 17 år i Brønshøj-Husum-Vanløse i 2012

Brønshøj-Husum- Vanløse	I alt	Fremstillet i Dommervagten	Omfattet af forstærket indsats
1. kvartal	64	5	7
2. kvartal	63	3	5
3. kvartal			
4. kvartal			
I alt	127	8	12
Antal børn og unge i alt i aldersgruppen 12 – 17 år i Brønshøj-Husum-Vanløse			
4949			
Andel afhøringer af unge i forhold til aldersgruppen 12 – 17 år i pct. i Brønshøj-Husum-Vanløse (en ung kan have deltaget i flere afhøringer)			
1. kvartal	1,28 pct.	0,10 pct.	0,14 pct.
2. kvartal	1,27 pct.	0,06 pct.	0,10 pct.
3. kvartal			
4. kvartal			
I alt	2,55 pct.	0,16 pct.	0,24 pct.

Kilde: ”Socialforvaltningen og Koncernservice”.

Tabel 2 – Tryghedsindeks for Brønshøj-Husum 2012

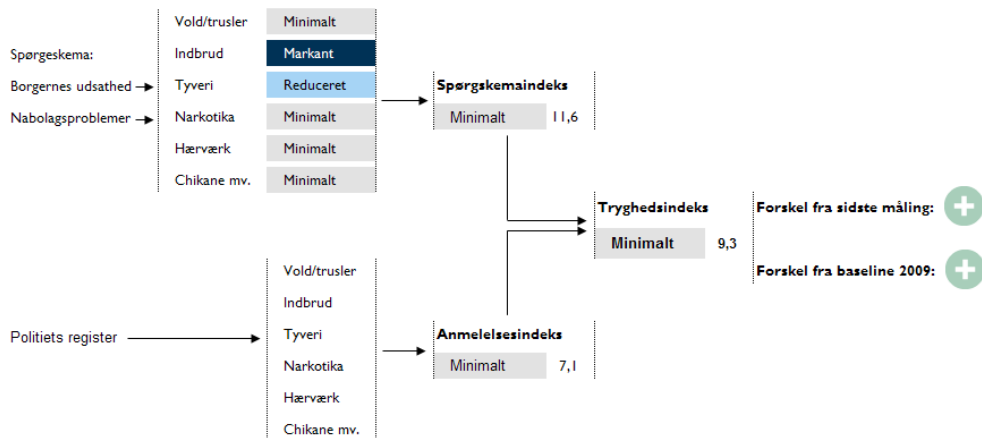
Brønshøj/Husum



Værdierne på tryghedsindekset er inddelt i fem på hinanden følgende handlingskategorier, der anviser, om der er behov for en minimal, reduceret, ordinær, intensiveret eller markant indsats. Grønt ”trafikklys” angiver, at der er tale om en signifikant positiv udvikling i bydelen fra sidste år, mens gult angiver, at udviklingen i bydelen ikke er signifikant forskellig fra sidste år. Rødt angiver, at der er tale om en signifikant negativ udvikling i bydelen fra sidste år. ”Kilde: Tryghedsindekset for København 2012: www.kk.dk/tryghedsindeks”.

Tabel 3 – Tryghedsindeks for Vanløse 2012

Vanløse



Værdierne på tryghedsindekset er inddelt i fem på hinanden følgende handlingskategorier, der anviser, om der er behov for en minimal, reduceret, ordinær, intensiveret eller markant indsats. Grønt ”trafikklys” angiver, at der er tale om en signifikant positiv udvikling i bydelen fra sidste år, mens gult angiver, at udviklingen i bydelen ikke er signifikant forskellig fra sidste år. Rødt angiver, at der er tale om en signifikant negativ udvikling i bydelen fra sidste år. ”Kilde: Tryghedsindekset for København 2012: www.kk.dk/tryghedsindeks”.

BRØNSHØJ-HUSUM/TINGBJERG

SSP-Ledergruppen Brønshøj-Husum/Tingbjerg vurdering af situationen og udviklingen siden sidste status

I 2. kvartal 2012 har området Brønshøj-Husum-Tingbjerg været præget af generel uro i ungegrupperingerne i Tingbjerg, Voldparken og Bellahøj, primært blandt de unge mellem 15 og 25 år. Området har været præget af lukninger af begge 18+ centre i henholdsvis 4 uger i Voldparken og 3 uger i Tingbjerg, uafhængigt.

Bellahøj:

Der er i SSP ledergruppen fortsat en opmærksomhed på at styrke samarbejdet mellem kommunens ordinære tilbud i området og boligafdelingernes beboerdemokrater.

Gruppen af unge mellem 16 og 23 år, der har udfordret området omkring Svenskelejren, har midlertidigt fundet andet opholdsted for deres aktiviteter i andet lokalområde. Der arbejdes fortsat på at fastholde dialog og indsats individuelt.

Gadeplansindsatsen fra henholdsvis BUF og SOF, der har været fokuseret på Bellahøj på bekostning af andre områder i længere tid, har siden enkeltstående episode 22. maj, med overfald af BUF gadeplansmedarbejder, været reduceret til et minimum i den efterfølgende periode.

Handling Bellahøj:

- Styrket samarbejde mellem Bellahøj skole, PPR og SOF i relation til udfordringer med markant øget tilflytning af børn til Bellahøj bebyggelsen, vurderes at have en positiv effekt.
- Fælles aktiviteter i Bellahøj-hallerne fortsættes.

Husumparken:

I Husumparken er der generelt roligt. Politiets intensiverede indsats målrettet synligt hashsalg på og omkring Husum skole har betydet, at hashsalget er flyttet væk.

Handling Husumparken:

Handling i Husumparken er ikke påkrævet fra SSP's side.

Voldparken:

Perioden startede præget af lukningen af 18+ centret i Voldparken. SSP ledergruppen udarbejdede handleplan med henblik på genåbning. Genåbning af tilbuddet, samt en fastholdelse af samordningen mellem områdets 2 ungdomsklubtilbud, vurderes at have haft den ønskede effekt. Gruppen af 18+ unge har taget imod tilbuddet og benytter dette efter hensigten.

Gruppen af unge under 18 år, der potentielt kunne rekrutteres til aktiviteter i 18+ gruppen, er blevet tilbudt alternativer til dette i et samarbejde mellem SOF Ny Start medarbejdere og klubbernes personaler.

Klubbens daglige matrikelløse aktivitetstilbud samt opsøgende indsats, har bidraget til et styrket lokalt netværk og tryghed for andre lokale aktører.

Handleplanen indeholdt bl.a. følgende:

- Øget patruljering af Københavns Politi i området, herunder regelmæssig besøg i 18+ centret
- Dialogmøde med 18+ unge med henblik på genåbning af stedet
- Tydelig kommunikation af retningslinjer for brug af 18+ centret
- Etablering af brugerråd
- Individorienterede indsatser med fokus på job og uddannelse
- Gadeplansindsats med fokus på at motivere unge under 18 år til at benytte andre tilbud i området

Tingbjerg:

Området vurderes i 2. kvartal periodevis præget af uro. Der opleves bekymrende tendenser og nye grupperinger og konstellationer i Tingbjerg.

I forbindelse med konkret episode Kr. Himmelfartsdag, hvor lokal ung overfaldes og stikkes med kniv af anden lokal ung begge over 18 år, lukker SOF 18+ centret Crossroad for matriklen på Ruten af sikkerhedsmæssige årsager i 3 uger. Personalet arbejder med brugergruppen på gadeplan og individuelt. BUF Gavlhus Ungehus oplever stor søgning til deres almene klubtilbud for unge mellem 16 og 23 år i denne periode.

SSP ledergruppen afholder møde med ungegruppen i Crossroad med deltagelse af Københavns Politis bandeenhed. Myndighederne tydeliggør over for målgruppen, at Crossroad kun kan genåbnes, såfremt målgruppen overholder stedets regler og bidrager til at sikre et trygt miljø i og uden for klubben for alle brugere og naboer. Målgruppen opfordres til at tage imod individuel støtte fra kommunen med fokus på job og uddannelse. Mødet vurderes succesfuldt, og der genåbnes lørdag den 9. juni.

Yderligere tiltag:

- Samarbejdet mellem Gavlhus Ungehus og Ny Start og Crossroad intensiveres i perioden og efterfølgende formaliseres samarbejdet yderligere.

VANLØSE

SSP-Ledergruppen Vanløse beskrivelse af situationen

I 2. kvartal 2012 har der ikke været uro i Vanløse med deltagelse af unge.

SSP-Ledergruppen Vanløse vurdering af situationen og udviklingen siden sidste status

Ift. den drengegruppe som SSP er særlig opmærksom på og som indgår i lokaludvalget indsatsområde for 2012 kan oplyses, at der stort set ikke har været negative episoder med disse drenge. Flere indgår i den aftale, vi har med Vanløse lokalråd, hvor drengene ansættes til opgaver, når lokalrådet afholder større arrangementer. Andre har fået fritidsjob med eller uden mentorordning og flere deltager i street soccer træning m.v.

Handling

Yderligere handling er ikke påkrævet ud over de indsatser, der er beskrevet i SSP årsplanen for 2012.

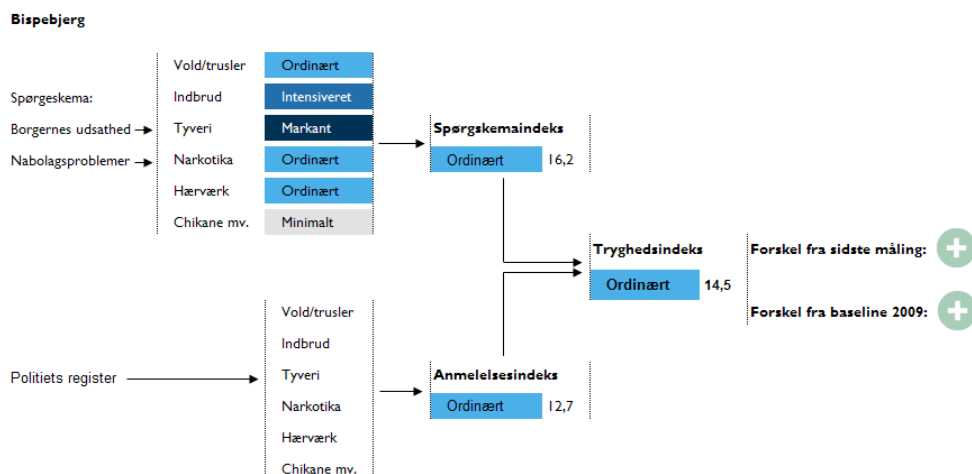
8. Børnefamiliecenter København - Bispebjerg

Tabel 1 – Antal unge afhørt i alderen 12 – 17 år på Bispebjerg i 2012

Bispebjerg	I alt	Fremstillet i Dommervagten	Omfattet af forstærket indsats
1. kvartal	42	2	3
2. kvartal	54	7	5
3. kvartal			
4. kvartal			
I alt	96	9	8
Antal børn og unge i alt i aldersgruppen 12 – 17 år på Bispebjerg			
1988			
Andel afhøringer af unge i forhold til aldersgruppen 12 – 17 år i pct. på Bispebjerg (en ung kan have deltaget i flere afhøringer)			
1. kvartal	2,12 pct.	0,10 pct.	0,15 pct.
2. kvartal	2,72 pct.	0,35 pct.	0,25 pct.
3. kvartal			
4. kvartal			
I alt	4,84 pct.	0,45 pct.	0,40 pct.

Kilde: ”Socialforvaltningen og Koncernservice”.

Tabel 2 – Tryghedsindeks for Bispebjerg 2012



Værdierne på tryghedsindekset er inddelt i fem på hinanden følgende handlingskategorier, der anviser, om der er behov for en minimal, reduceret, ordinær, intensiveret eller markant indsats. Grønt ”trafikklys” angiver, at der er tale om en signifikant positiv udvikling i bydelen fra sidste år, mens gult angiver, at udviklingen i bydelen ikke er signifikant forskellig fra sidste år. Rødt angiver, at der er tale om en signifikant negativ udvikling i bydelen fra sidste år. ”Kilde: Tryghedsindekset for København 2012: www.kk.dk/tryghedsindeks”.

BISPEBJERG

SSP-Ledergruppen Bispebjergs beskrivelse af situationen

Der har i indeværende periode været fortsatte udfordringer i forhold til ungdomsklubben 'Hakuna Matata', hvor der dog p.t. hersker ro. Der er i øjeblikket færre brugere, ca. 30 over 18 år. Ingen brugere bærer skudsikre veste, når de færdes i klubben.

På Smedetoften har der i påsken været et antal brandstiftelser, som St. Bededag blev gentaget dog i mindre omfang. Der har siden St. Bededag været ro i området.

SSP-Ledergruppens vurdering af situationen og udviklingen siden sidste status

Siden sidste status d. 31.3.'12 har der fra alle parter været indsatser, som beskrevet af SSP ledergrupperne fra Ydre Nørrebro og Bispebjerg i den tværfaglige kriminalpræventive handleplan (jvf. Afrapportering 1. kv.). Der har således været ekstraordinære indsatser på flg. områder:

- Styrkelse af den daglige ledelse i klubben, samt ændring af klubbens fysiske indretning
- Etablering af brugerråd, der har udarbejdet ordensregler og defineret sanktioner
- Igangsættelse af handleplaner for relevante medlemmer, der har brug for særlig indsats (SSP+)
- Ekstra inddragelse af Københavnerteamet, Gadeplan CAN og Projekt Ny Start
- Fortsat intensiveret besøg i og omkring klubben af lokalpolitiet NordVest
- Indkaldelse til dialog- og orienteringsmøde med borgerne i nabolaget

Den samlede indsats har haft stor positiv virkning.

I forhold til brandstiftelserne på Smedetoften har politiet ydet en intensiveret indsats, og politiet har været i tæt samarbejde med personalet fra Plads til alle. Der har siden St. Bededag ikke været flere tilfælde af brandstiftelser.

Handling

I forhold til Hakuna Matata er den kriminalpræventive handleplan planlagt til at blive fulgt foreløbigt frem til 1. september 2012. Ovenstående punkter har derfor fortsat de involverede parter fulde bevågenhed.

I forhold til brandstiftelserne på Smedetoften er den intensive indsats stoppet, men området har stadig SSP's bevågenhed.

9. Børnefamiliecenter København - Amager Øst

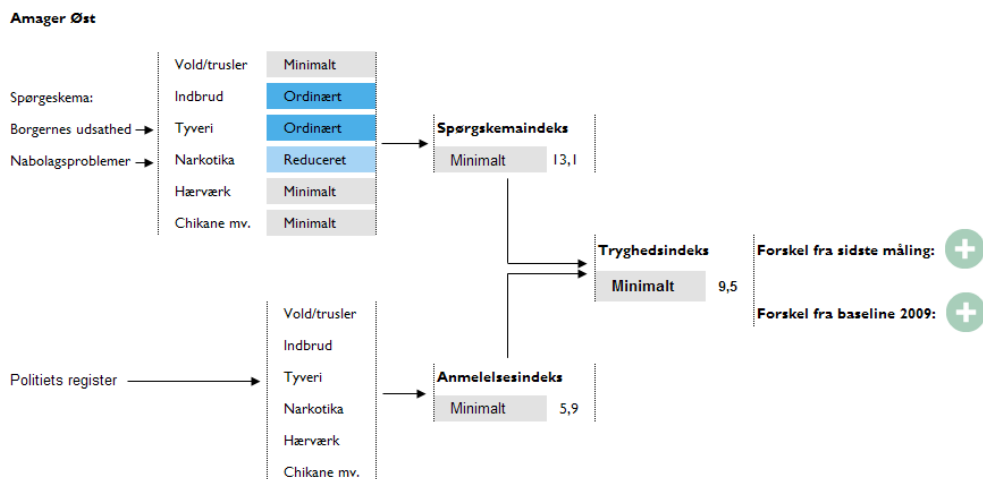
Tabel 1 – Antal unge afhørt i alderen 12 – 17 år på Amager i 2012

Amager Øst	I alt	Fremstillet i Dommervagten	Omfattet af forstærket indsats
1. kvartal	45	7	0
2. kvartal	41	2	0
3. kvartal			
4. kvartal			
I alt	86	9	0
Antal børn og unge i alt i aldersgruppen 12 – 17 år på Amager Øst			
2239			
Andel afhøringer af unge i forhold til aldersgruppen 12 – 17 år i pct. på Amager Øst (en ung kan have deltaget i flere afhøringer)			
1. kvartal	2,01 pct.	0,31 pct.	0 pct.
2. kvartal	1,83 pct.	0,09 pct.	0 pct.
3. kvartal			
4. kvartal			
I alt	3,84 pct.	0,40 pct.	0 pct.

Kilde: ”Socialforvaltningen og Koncernservice”.

* Andelen fra første kvartal er behæftet med fejl, da der har været fejl i opgørelsen af antal unge mellem 12 og 17 år.

Tabel 2 – Tryghedsindeks for Amager Øst 2012



Værdierne på tryghedsindekset er inddelt i fem på hinanden følgende handlingskategorier, der anviser, om der er behov for en minimal, reduceret, ordinær, intensiveret eller markant indsats. Grønt ”trafiklys” angiver, at der er tale om en signifikant positiv udvikling i bydelen fra sidste år, mens gult angiver, at udviklingen i bydelen ikke er signifikant forskellig fra sidste år. Rødt angiver, at der er tale om en signifikant negativ udvikling i bydelen fra sidste år. ”Kilde: Tryghedsindekset for København 2012: www.kk.dk/tryghedsindeks”.

SUNDBYØSTER (AMAGER ØST)

SSP-Ledergruppen Sundbyøster (Amager Øst) beskrivelse af situationen

Sundby Sydøst:

I 2. kvartal har der været ro i Sundby Sydøst.

Sundby Nordøst:

Der har i 2. kvartal 2012 været to problemstillinger med ungegrupper, der forvolder uro:

Der har i begyndelsen af kvartalet fortsat været enkelte episoder med chikane mod buslinje 2A i Holmbladsgade forvoldt af unge.

Endvidere er gadeplanspersonale blevet kontaktet af en borger, der oplyser, at de hjemløse i en skurvogn ved Prags Boulevard er blevet overfaldet og truet af nogle af kvarterets unge, og at de hjemløse er blevet chikaneret i en længere periode.

SSP-Ledergruppen Sundbyøster vurdering af situationen og udviklingen siden sidste status

Ledergruppen har ultimo 1. kvartal vurderet det nødvendigt at igangsætte handleplan for at stoppe episoderne mod buslinje 2A. Handleplanens elementer er beskrevet i afrapportering for 1. kvartal. Handleplanen har forventelig først haft effekt i 2. kvartal, og chikanen er stoppet fra midten af april.

Med hensyn til unges trusler mod en gruppe hjemløse har ledergruppen vurderet det nødvendigt midlertidigt at rette gadeplansindsats mod området omkring skurvognen for at afdække situationen og unges ophold i nærområdet. Gadeplanspersonale vurderer, om der er behov for særlig SSP indsats, herunder kontakt til de involverede unges familier. Brugere af stedet har ikke ønsket at anmelde hændelserne.

10. Børnefamiliecenter København - Amager Vest

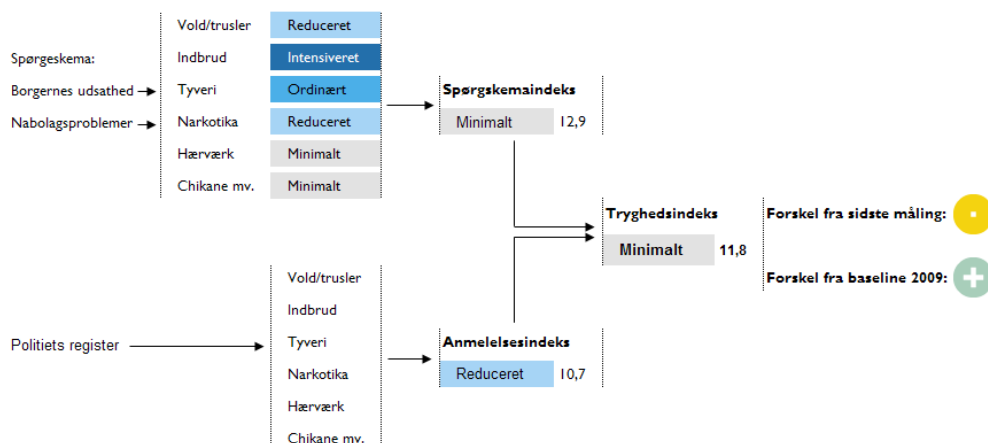
Tabel 1 – Antal unge afhørt i alderen 12 – 17 år på Amager i 2012

Amager Vest	I alt	Fremstillet i Dommervagten	Omfattet af forstærket indsats
1. kvartal	49	2	3
2. kvartal	33	3	1
3. kvartal			
4. kvartal			
I alt	82	5	4
Antal børn og unge i alt i aldersgruppen 12 – 17 år på Amager Vest			
2760			
Andel afhøringer af unge i forhold til aldersgruppen 12 – 17 år i pct. på Amager Vest (en ung kan have deltaget i flere afhøringer)			
1. kvartal	1,79 pct.	0,07 pct.	0,11 pct.
2. kvartal	1,20 pct.	0,11 pct.	0,04 pct.
3. kvartal			
4. kvartal			
I alt	2,99 pct.	0,18 pct.	0,15 pct.

Kilde: ”Socialforvaltningen og Koncernservice”.

Tabel 2 – Tryghedsindeks for Amager Vest 2012

Amager Vest



Værdierne på tryghedsindekset er inddelt i fem på hinanden følgende handlingskategorier, der anviser, om der er behov for en minimal, reduceret, ordinær, intensiveret eller markant indsats. Grønt ”trafiklys” angiver, at der er tale om en signifikant positiv udvikling i bydelen fra sidste år, mens gult angiver, at udviklingen i bydelen ikke er signifikant forskellig fra sidste år. Rødt angiver, at der er tale om en signifikant negativ udvikling i bydelen fra sidste år. ”Kilde: Tryghedsindekset for København 2012: www.kk.dk/tryghedsindeks”.

SUNDBYVESTER (AMAGER VEST)

SSP-Ledergruppen Sundbyvester (Amager Vest + Syd) beskrivelse af situationen

Der har generelt været ro i området med undtagelse af tilbagevendende hændelser ved Sundby Idrætshal. De SSP initiativer, der blev iværksat i 1. kvartal, er yderligere forstærket for at komme den uroskabende adfærd til livs.

Der er givetvis to grupper af unge, der chikanerer:

- 1) 15 unge helt ned til 10 års alderen, der kører tværs over banerne under kampe, stjæler fodbolde, truende adfærd mod andre børn.
- 2) Den anden gruppe ca. 8.10 personer på 15-17 år er lidt grovere og har truet fodboldtrænerne og børne- og ungdomsspillerne samt udsendt ”dummebøder” på sms. Gentagne cykeltyverier med efterfølgende videresalg via Facebook. Indbrud i hallen og brugt som ”værested”.

Sundby Idrætspark har kontaktet kommunen for løsning af ovenstående problemer.

Handling

- Netværksmøde med udveksling af kontaktoplysninger, samt beskrivelse af episoderne. Følgende har deltaget: Repræsentanter fra ledergruppen, repræsentanter fra Kultur- og Fritidsforvaltningen centralt, SOF og BUF, driftsleder Sundby Idrætspark samt formand for børne- og ungdomsafdelingen i B1908.
- Der er lavet aftale med politiet, således at disse kan rykke ud, hvis chikanen atter opstår.
- SOF og BUF screener området, så der kan identificeres unge med henblik på individorienterede indsats.
- I forhold til unge under 18 år med uhensigtsmæssig adfærd på området aflægges SOF hjemmebesøg med det formål at inddrage forældrene i løsningen af de unges adfærd.
- Ungerådgivningen deltager, efter identificering af konkrete unge under 18 år, ved kriminalpræventive hjemmebesøg hos de familier, hvor det skønnes relevant.
- Opfølgende møde mellem parterne finder sted i uge 33 hos driftsleder i Sundby Idrætshal.

SSP+

Status for unge omfattet af SSP+ indsats ved udgangen af 2. kvartal 2012

Kategori	2010				2011				2012	
	1. kvar tal	2. kvar tal	3. kvar tal	4. kvar tal	1. kvar tal	2. kvar tal	3. kvar tal	4. kvar tal	1. kvar tal	2. kvar tal
Unge i handleplan	19	23	33	60	86	100	100	103	107	109
Unge afsluttet jf. handleplan:	1	23	10	21	21	22	23	28	28	32
- Arbejde (støttet / ustøttet)	0	11	4	7	7	7	7	9	9	7
- Uddannelse	1	9	4	10	10	10	10	11	11	15
- Andet	0	3	2	4	4	5	6	8	8	10
Unge udgået fra handleplan	13	25	24	30	36	37	37	44	53	53
- Flyttet, død m.v.	1	2	3	2	5	7	7	7	8	9
- Behandling	2	2	3	1	1	3	4	4	7	4
- Forvaring	7	15	10	15	14	10	10	13	11	11
- Andet	3	6	8	12	16	17	16	20	27	29
I alt	33	71	67	111	143	159	160	175	188	194

SSP+ ledergruppens vurdering af udviklingen i SSP+ arbejdet

Sagerne varetages fortsat i de fem SSP+ grupper. De aktive sager fordeler sig fortsat med omkring halvdelen af sagerne i Brønshøj/Bispebjerg/Vanløse-gruppen, 14-19 sager i Nørrebro, Valby og Amager grupperne og ganske få sager i Østerbro/Indre By-gruppen. Fordelingen af sager afspejler de problemer, der er i bydelene med unge voksne kriminelle.

I perioden har SSP+ været en mere aktiv part i SSP handleplaner for lokalområderne: Ydre Nørrebro (Hakuna Matata), Bispebjerg, Voldparken og Tingbjerg.

Andelen af sager, som påbegyndes, mens de unge er under 20 år, er stigende og udgør 63% ved udgangen af 2. kvartal 2012.

Der er en fortsat tilgang af sager. Niveaueet har stabiliseret sig, og opvejes næsten af sager, der afsluttes.