



Notat

Kriminalitetsnøgletal helår 2019

Problemstilling

Borgerrepræsentationen besluttede den 28. januar 2010, at Økonomiudvalget løbende skal forelægges nøgletal for kriminaliteten i Københavns Kommune.

Datagrundlaget er følgende:

- Anmeldelser pr. 1000 indbyggere, som baserer sig på Rigspolitiets opgørelse af borgervendt kriminalitet.
- Antal anmeldelser af udvalgte typer borgervendt kriminalitet leveret af Københavns Politi.
- Antal sigtede unge for straffelovsovertrædelser leveret af Københavns Politi (dynamiske tal).

Det bemærkes, at anmeldelsestallene er låste tal, mens sigtelserne er dynamiske. Låste tal er de faste nedslag, som politiet anvender i deres opgørelser til eksterne parter. Dynamiske tal opdateres løbende, hvorfor de er behæftet med usikkerhed. For eksempel kan der frafaldes sigtelser, efter opgørelsen er foretaget. Der anvendes låste tal i videst muligt omfang for at sikre, at offentliggjort data for samme periode er samstemmende. I det omfang det ikke er muligt at anvende låste tal, får Københavns Kommune de dynamiske tal fra politiet.

Gerningskoderne for de afrapporterede kriminalitetstyper fremgår på side 5-6.

Løsning

Udvikling i borgervendt kriminalitet:

Fra 2018 til 2019 er der sket et fald i antallet af anmeldelser af borgervendt kriminalitet. I 2018 var der 60,1 anmeldelser pr. 1000 indbyggere mens der i 2019 var 55,6 anmeldelser pr. 1000 indbyggere. Fra 2015 er der sket et fald fra 72,5 anmeldelser pr. 1000 indbyggere til 55,6 anmeldelser pr. 1000 indbyggere i 2019.

Udvikling i udvalgte typer kriminalitet

Nedenstående tabel viser udviklingen i 10 typer borgervendt kriminalitet. Udviklingen beskrives fra 2015 til 2019 og fra 2018 til 2019.

2. juni 2020

Sagsnummer
2020-0073354

Dokumentnummer
2020-0073354-3

Sagsbehandler
Sigrid Overaa Thygesen

Center for Byudvikling
Team Sikker By
Københavns Rådhus,
Rådhuspladsen 1
1550 København V

EAN-nummer
5798009800176

Tabel 1: Udviklingen i udvalgte typer kriminalitet (2015-19 og 2018-19)

	2015-2019	2018-2019
VOLD	456	-105
INDBRUD	-633	7
TYVERI FRA KØRETØJ	-448	223
LOMMETYVERI	-5042	-2042
RØVERI FRA PENGEINSTITUT, FORRETNING, TANKSTATION	-63	-43
HJEMMERØVERI	13	13
GADERØVERI	-30	-35
VÅBENBESIDDELSE, SKYDEVÅBEN	62	20
VÅBENBESIDDELSE	178	130
VÅBENBESIDDELSE, KNIV	349	245

For fire typer kriminalitet ses der en stigning, både når 2015 sammenlignes med 2019, og når 2018 sammenlignes med 2019. Det gælder for anmeldelser om våbenbesiddelse (skydevåben), våbenbesiddelse og våbenbesiddelse (kniv) og hjemmerøveri.

For våbenbesiddelse er udviklingen:

- Fra 2015 til 2019: En stigning på 178 anmeldelser (fra 611 anmeldelser til 789 anmeldelser)
- Fra 2018 til 2019: En stigning på 130 anmeldelser (fra 659 anmeldelser til 789 anmeldelser)

For våbenbesiddelse (kniv) er udviklingen:

- Fra 2015 til 2019: En stigning på 349 anmeldelser (fra 870 anmeldelser til 1219 anmeldelser).
- Fra 2018 til 2019: En stigning på 245 anmeldelser (fra 974 anmeldelser til 1219 anmeldelser).

For våbenbesiddelse (skydevåben) er udviklingen:

- Fra 2015 til 2019: En stigning på 62 anmeldelser (fra 92 anmeldelser til 154 anmeldelser)
- Fra 2018 til 2019: En stigning på 20 anmeldelser (fra 134 anmeldelser til 154 anmeldelser)

For hjemmerøveri er udviklingen:

- Fra 2015 til 2019: En stigning på 13 anmeldelser (fra 19 anmeldelser til 32)
- Fra 2018 til 2019: En stigning på 13 anmeldelser (fra 19 anmeldelser til 32)

Det bemærkes, at der trådte en ny knivlov i kraft d. 1. juli 2016. Dermed udgik gerningskoderne, der er blevet brugt til at opgøre

“våbenbesiddelse, kniv i 2015”, og de blev erstattet af nye gerningskoder. Udviklingen 2015-18 og 2019-18 er derfor ikke direkte sammenlignelig.

For tre typer kriminalitet ses der et fald, både når 2015 sammenlignes med 2019, og når 2018 sammenlignes med 2019. Det gælder for anmeldelser om *lommetyveri, røveri og gaderøveri*.

For *lommetyveri* er udviklingen:

- Fra 2015 til 2019: Et fald på 5042 anmeldelser (fra 17.002 anmeldelser til 11.960) anmeldelser.
- Fra 2018 til 2019: Et fald på 2042 anmeldelser (fra 14.002 anmeldelser til 11.960 anmeldelser)

For *røveri mod pengeinstitut, forretning, tankstation* er udviklingen:

- Fra 2015 til 2019: Et fald på 63 anmeldelser (144 anmeldelser til 81 anmeldelser).
- Fra 2018 til 2019: Et fald på 43 anmeldelser (fra 124 anmeldelser til 81 anmeldelser).

For *gaderøveri* er udviklingen:

- Fra 2015 til 2019: Et fald på 30 anmeldelser (fra 451 anmeldelser til 421 anmeldelser).
- Fra 2018 til 2019: Et fald på 35 anmeldelser (fra 456 anmeldelser til 421 anmeldelser).

For én kriminalitetstyper ses der en stigning, når 2015 sammenlignes med 2019, men et fald fra 2018 til 2019. Det gælder for anmeldelser om *vold*.

For *vold* er udviklingen:

- Fra 2015 til 2019: En stigning på 456 anmeldelser (fra 1722 anmeldelser til 2178 anmeldelser).
- Fra 2018 til 2019: Et fald på 105 anmeldelser (fra 2283 anmeldelser til 2178 anmeldelser).

For to kriminalitetstyper ses der et fald, når 2015 sammenlignes med 2019, men en stigning fra 2018 til 2019. Det gælder for anmeldelser om *tyveri fra køretøjer og indbrud*.

For *indbrud* er udviklingen:

- Fra 2015 til 2019: Et fald på 633 anmeldelser (fra 2270 anmeldelser til 1637 anmeldelser).
- Fra 2018 til 2019: En stigning på 7 anmeldelser (fra 1630 anmeldelser til 1637 anmeldelser).

For *tyveri fra køretøjer* er udviklingen

- Fra 2015 til 2019: Et fald på 448 anmeldelser (fra 4236 anmeldelser til 3788 anmeldelser).
- Fra 2018 til 2019: En stigning på 223 anmeldelser (fra 3565 anmeldelser til 3788 anmeldelser).

Udviklingen i antal mistænkte/sigtede unge i aldersgruppen 10-25 år for alle straffelovsovertrædelser.

Udviklingen for mistænkte/sigtede unge er baseret på dynamiske tal og er derfor forbundet med usikkerhed. Begrebet 'mistanke' anvendes her for de sager, der omfatter personer under den kriminelle lavalder.

Udviklingen er følgende:

- Fra 2015 til 2019: et fald på 9 sigtede unge (fra 2.237 til 2.228).
- Fra 2018 til 2019: et fald på 179 sigtede unge (fra 2.407 til 2.228).

Det bemærkes, at 188 af sigtelserne i 2018 er sket i forbindelse med den såkaldte Umbrella-sag. Det samme gælder for 3 af sigtelserne i 2019.

For de enkelte aldersgrupper er udviklingen fra 2018 til 2019 følgende:

- For de 10-14 årige: En stigning på 53 sigtede (fra 244 i 2018 til 297 i 2019. Heraf er 8 sigtede i Umbrella-sagen i 2018).
- For de 15-17 årige: Et fald på 98 sigtede (fra 620 i 2018 til 522 i 2019. Heraf er 102 sigtede i Umbrella-sagen i 2018 og 2 i 2019).
- For de 18-25 årige: Et fald på 134 sigtede på (fra 1543 i 2018 til 1409 i 2019. Heraf er 78 sigtede i Umbrella-sagen i 2018 og 1 sigtet i 2019).

Økonomi

Der er ingen økonomiske konsekvenser af indstillingen.

Videre proces

Kriminalitetsnøgletallene forelægges Økonomiudvalget to gange årligt. Den næste forelæggelse vil være for 1. halvår 2020 og vil i udgangspunktet ske i 3. kvartal, men afhænger af, hvornår Københavns Politi har mulighed for at levere data.

Bilag

- Slides med illustration af udviklingen i kriminalitetsnøgletallene

Gerningskoder, der indgår i kriminalitetsnøgletallene:**Indbrud i privat beboelse**

- 75211 - Indbrud i villa og lignende
- 75212 - Indbrud lejlighed
- 75213 - Indbrud i værelse
- 75217 - Indbrud i landejendom

Gaderøveri

- 76319 - Røveri mod andre
- 76329 - Særligt farligt røveri mod andre

Røveri mod pengeinstitut, forretning, tankstation

- 76311 - Røveri mod pengeinstitut
- 76321 - Særligt farligt røveri mod pengeinstitut
- 76313 - Røveri mod forretning
- 76323 - Særligt farligt røveri mod forretning
- 76314 - Røveri mod tankstation
- 76324 - Særligt farligt røveri mod tankstation

Hjemmerøveri

- 76327 - Røveri - særlig farlig - mod person i egen bolig
- 76317 - Røveri mod person i egen bolig

Lommetyveri

- 75607 - Tyveri fra lomme/taske/bagage

Tyveri fra borgerne

- 75551 - Tyveri fra cafeteria/restauration
- 75608 - Tyveri af taske/bagage
- 75574 - Tyveri, tricktyveri på gadeplan

Vold

- 73241 - Vold
- 73251 - Kvalificeret vold
- 73252 - Vold med skade på legeme eller helbred

Våbenbesiddelse, skydevåben

- 84171 - Våbenloven, skydevåben
- 71296 - Skydevåben, særlig skærpende omstændigheder

Våbenbesiddelse

- 84174 - Våbenloven, i øvrigt

Våbenbesiddelse, kniv

- 84172 - (U) Våbenloven, § 4, stk. 1, kniv på offentligt sted (udgået pr. 1/6 2016, men indgår i udtrækket for at bevare udviklingen inden lovændringen)
- 84173 - (U) Våbenloven, anden overtrædelse med kniv (udgået pr. 1/6 2016, men indgår i udtrækket for at bevare udviklingen inden lovændringen)
- 84180 - Knivloven § 1, kniv på offentligt tilgængeligt sted
- 84181 - Knivloven i øvrigt

Tyveri fra køretøjer

- 75511 - Tyveri fra personbil
- 75512 - Tyveri fra lastbil/varebil
- 75513 - Tyveri fra motorcykel/scooter

- 75514 - Tyveri fra knallert
- 75515 - Tyveri fra cykel
- 75516 - Tyveri fra båd
- 75519 - Tyveri fra andet køretøj

Definition af unge:

- Unge defineres som 10-25 årige begge aldre inklusiv. Det er alderen på gerningstidspunktet, der er definerende. Tallene er for unikke sigtede.
- Det er et kriterium, at de bor i Københavns Kommune på gerningstidspunktet. Gerningen kan godt være foregået uden for kommunegrænsen eller politikredsen.
- Der er foretaget udtræk på alle straffelovsovertrædelser.



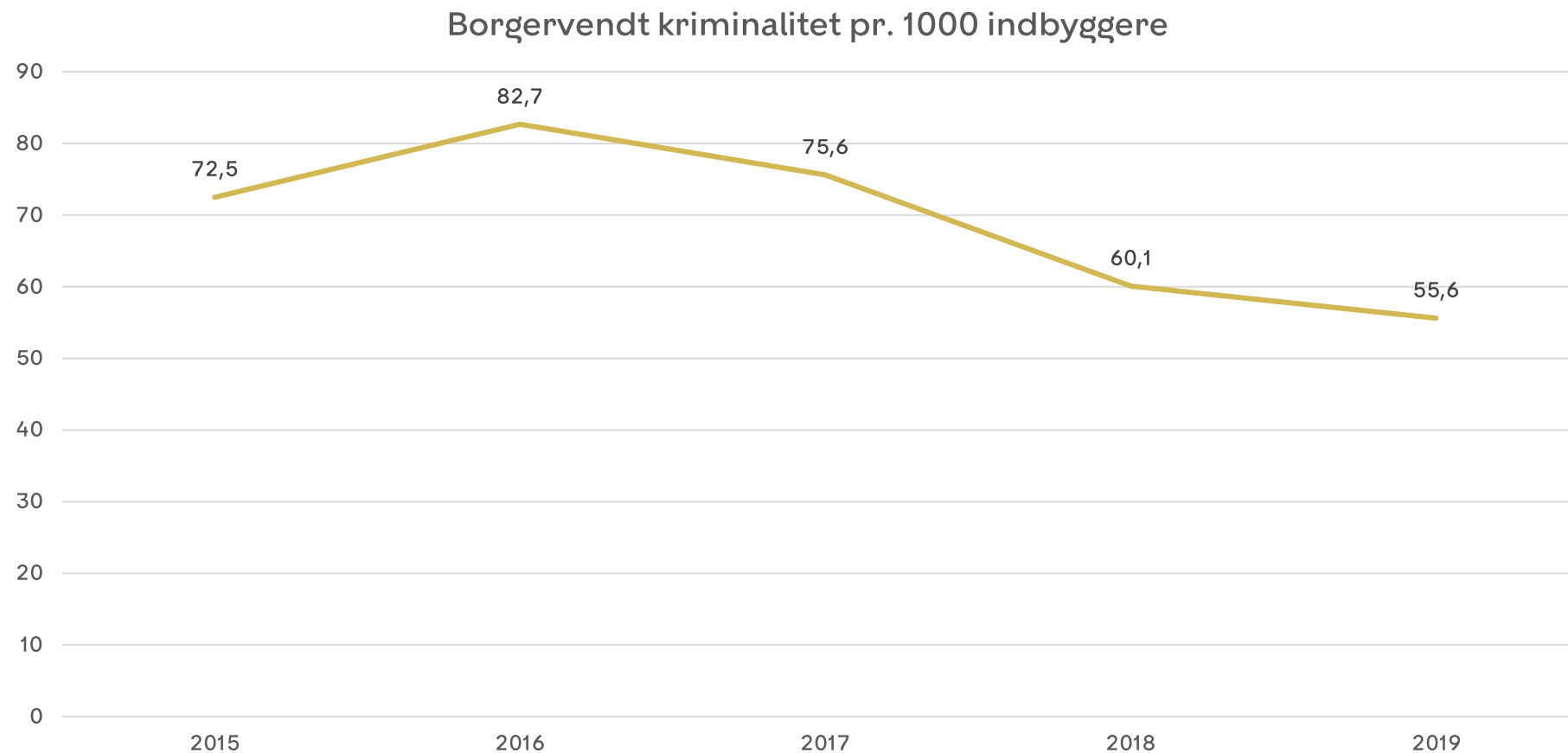
Kriminalitetsnøgletal, Københavns Kommune Helår 2019



SIKKER BY



Udvikling i borgervendt kriminalitet, Helår 2019

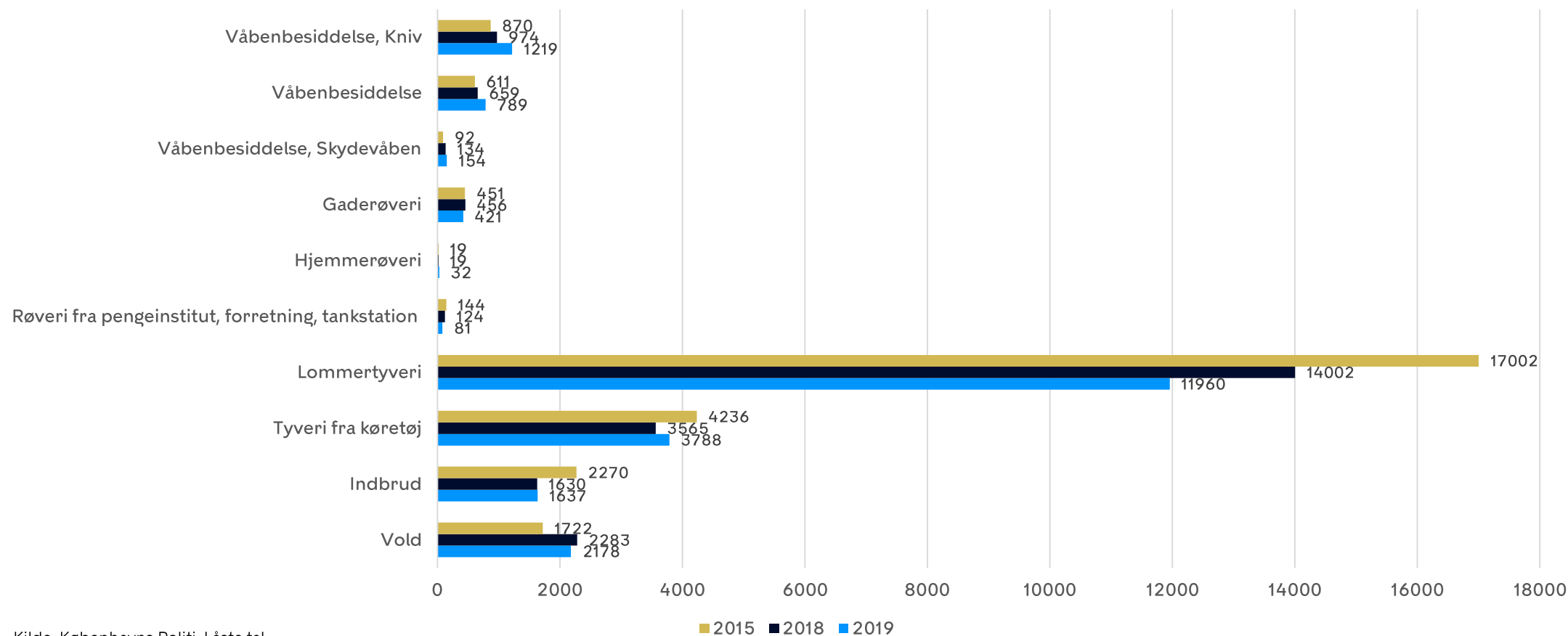


Kilde: Rigspolitiet
Låste tal



Antal anmeldelser for udvalgte typer kriminalitet

Udvalgte typer kriminalitet, helår 2015, 2018, 2019

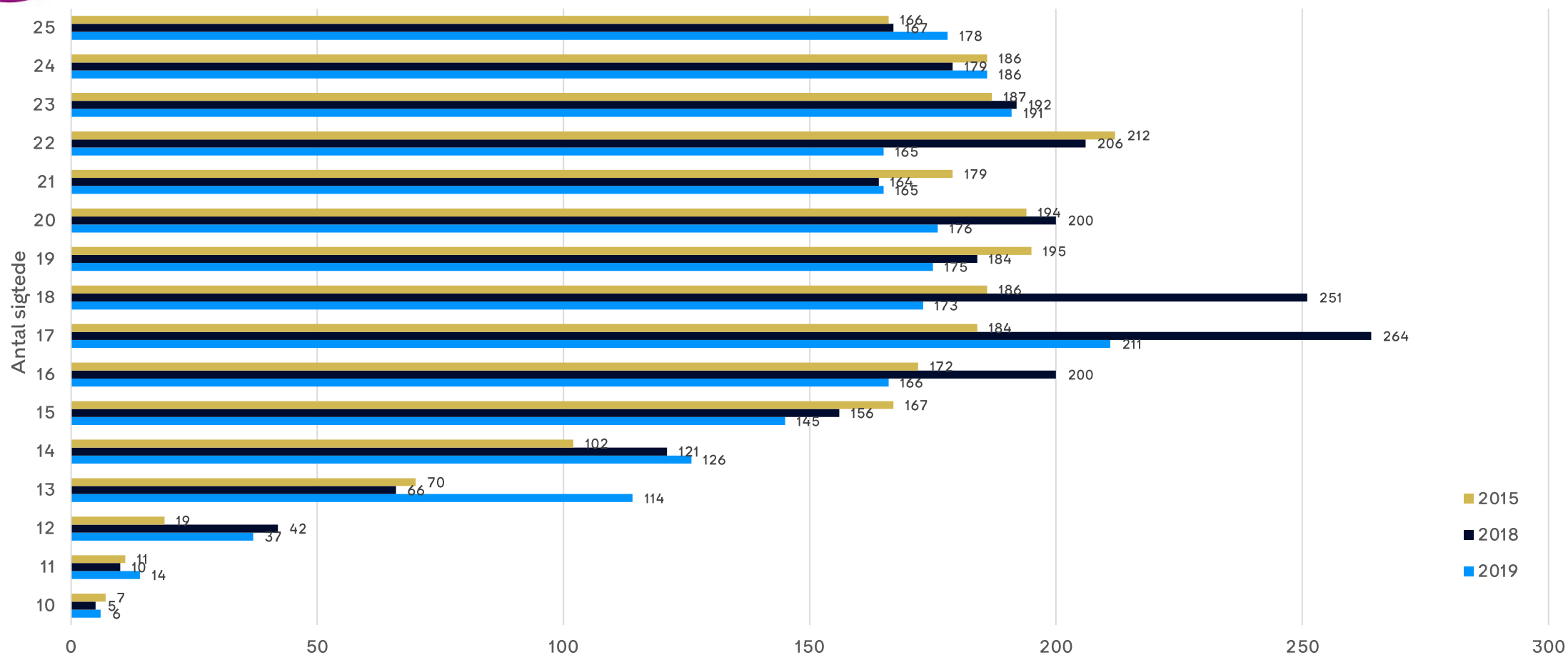


Kilde: Københavns Politi. Låste tal

*Der trådte en ny knivlov i kraft d. 1. juli 2016. Dermed udgik gerningskoderne, der er blevet brugt til at opgøre "våbenbesiddelse, kniv" i 2015, og de blev erstattet af nye gerningskoder. Udviklingen fra 2015 og 2019 og 2018-2019 er derfor ikke direkte sammenlignelig.



Udvikling i sigtede unge (straffelovsovertrædelser)

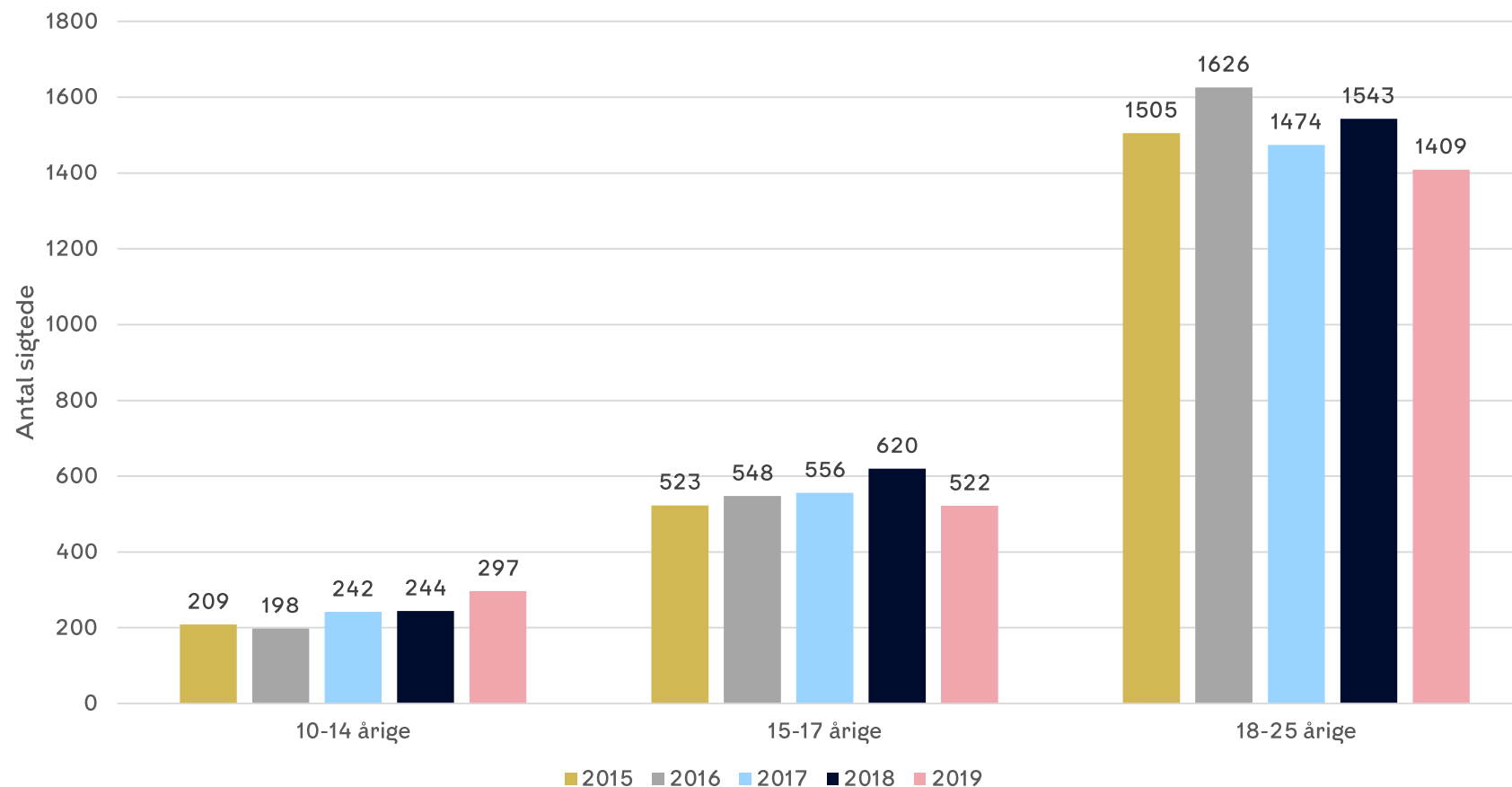


Kilde: Københavns Politi. Dynamiske tal

*Begrebet 'mistanke' anvendes her for de sager, der omfatter personer under den kriminelle lavalder.



Udviklingen i sigtede unge Straffelovsovertrædelser, fordelt på alderskategorier



Kilde: Københavns Politi. Dynamiske tal

*Begrebet 'mistanke' anvendes her for de sager, der omfatter personer under den kriminelle lavalder.