

## Ungeledigheden stiger fortsat

Efter en kraftig stigning i ungeledigheden igennem 2. halvår 2008, har der været en opbremsning i ledighedsstigningen i 1. halvår 2009. Siden sommeren 2009 er ungeledigheden dog steget igen og lå i november 2009 på 6,2 procent i København. På landsplan ses tilsvarende udvikling.

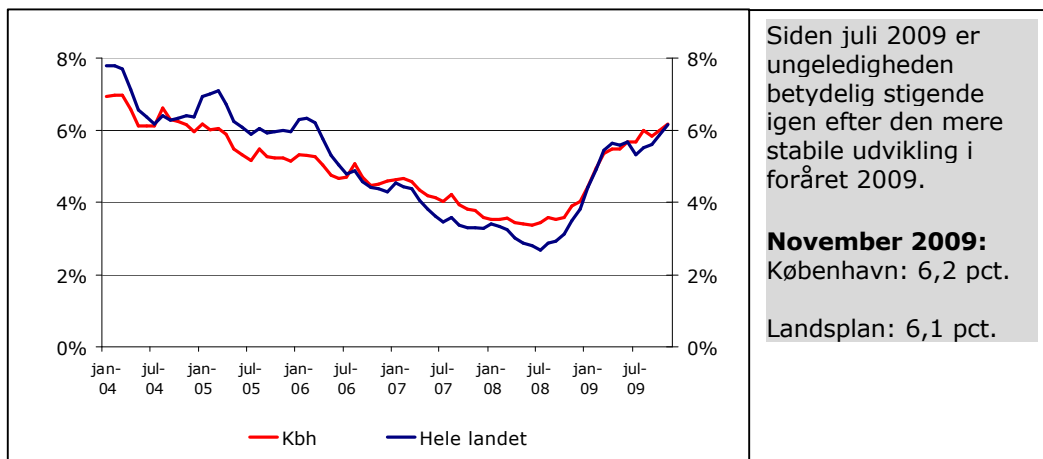
*Udviklingen i antallet af unge ledige, København og på landsplan (arbejdsmarkedsparete)*

Fra januar 2004 til sommeren 2008 faldt ungeledigheden og nåede i sommeren 2008 et historisk lavt niveau på 3,4 pct. i København og 2,7 pct. på landsplan. Igennem efteråret 2008 og vinteren 2009 steg ungeledigheden betydeligt både i København og på landsplan, hvorefter den lå mere stabil henover foråret og sommeren 2009.

Fra juli til november 2009 er ungeledigheden steget igen med henholdsvis 0,5 procentpoint i København og 0,6 procentpoint på landsplan, og ligger nu på henholdsvis 6,2 pct. og 6,1 pct. Det svarer til niveauet i efteråret 2004.

Stigningen skyldes primært en stigning i antallet af arbejdsmarkedsparete kontanthjælpsmodtagere.

**Figur 1: Viser ledighedsudviklingen blandt unge i Kbh. og på landsplan, januar 2004-november 2009.**



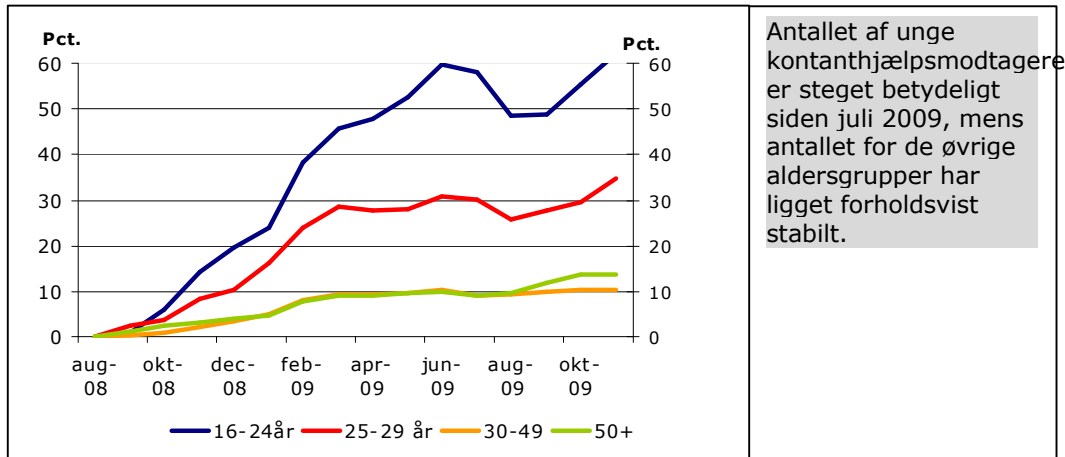
Kilde: Jobindsats.dk. Senest opdaterede tal for november 2009. Anm. Dagpengemodtagere og arbejdsmarkedsparete kontanthjælpsmodtagere.

*Udviklingen i ledighed for forskellige aldersgrupper, kontanthjælpsmodtagere*

Antallet af unge 16-24-årige kontanthjælpsmodtagere steg markant fra august 2008 til juni 2009. Herefter faldt antallet lidt henover sommeren 2009, men er nu igen stigende. Fra oktober til november 2009 steg antallet med 120 personer til 2.930 svarende til 4 procent. De 25-29-årige har

ligeledes haft et fald i antallet henover sommeren, hvorefter antallet igennem efteråret er steget igen.

**Figur 2: Den procentvise udvikling i antallet af ledige for forskellige aldersgrupper, kontanthjælpsmodtagere (match 1-5), august 2008 - november 2009, Kbh.**

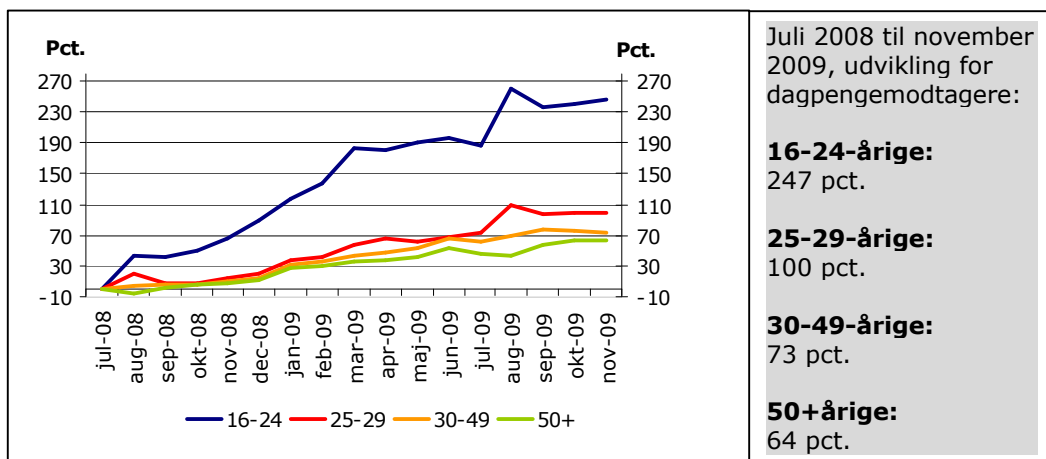


Kilde: Jobindsats.dk. Senest opdaterede tal for november 2009.

### Udviklingen i ledighed for forskellige aldersgrupper, dagpengemodtagere

Antallet af 16-24-årige dagpengemodtagere toppede i august 2009 med 630 personer og faldt efterfølgende i september til 590 personer. Faldet kan formentlig tilskrives studiestart i september. Efterfølgende er antallet steget til 610 personer i november 2009. Tilsvarende udvikling ses for de 25-29-årige.

**Figur 3: Den procentvise udvikling i antallet af ledige for forskellige aldersgrupper, dagpengemodtagere, juli 2008 - november 2009, Kbh.**



Kilde: Jobindsats.dk. Senest opdaterede tal for november 2009.

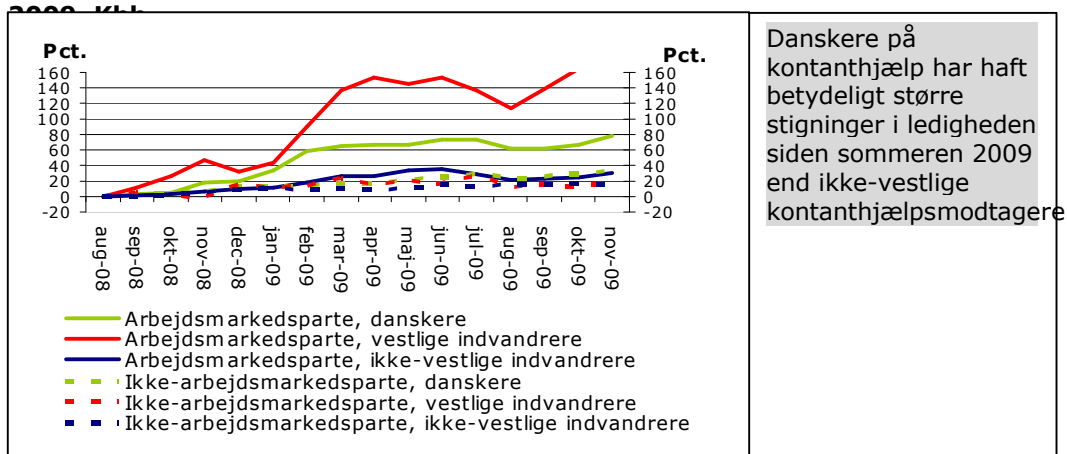
### Udviklingen i ledigheden for forskellige herkomstgrupper, unge kontanthjælpsmodtagere

Når kontanthjælpsmodtagere i alderen 16-29 år opdeles på herkomst ses følgende stigninger i ledigheden i perioden august 2008 til november 2009:

- Arbejdsmarkedsparte vestlige indvandrere og efterkommere: **164 pct.** (+140 ledige)
- Arbejdsmarkedsparte danskere: **80 pct.** (+ 950 ledige)
- Ikke-arbejdsmarkedsparte danskere: **31 pct.** (+240 ledige)
- Arbejdsmarkedsparte ikke-vestlige indvandrere og efterkommere: **32 pct.** (+330 ledige)
- Ikke-arbejdsmarkedsparte vestlige indvandrere og efterkommere: **17 pct.** (+8 ledige)
- Ikke-arbejdsmarkedsparte ikke-vestlige indvandrere og efterkommere: **16 pct.** (+70 ledige)

Den største stigning i ledigheden siden august 2008 blandt unge kontanthjælpsmodtagere, ses blandt arbejdsmarkedsparte vestlige indvandrere og efterkommere. Som det fremgår af figuren, har ledigheden for denne gruppe været faldende henover sommeren 2009, hvilket formentlig skyldes sæsonarbejde, men henover efteråret 2009 er ledigheden igen steget for gruppen til det hidtidige højeste niveau.

**Figur 4: Den procentvise udvikling for antallet af 16-29-årige kontanthjælpsmodtagere fordelt på herkomst, august 2008 – november 2009**



Kilde: Jobindsats.dk. Senest opdaterede tal for november 2009.

### Udviklingen i ledighed for forskellige herkomstgrupper, unge dagpenge-modtagere

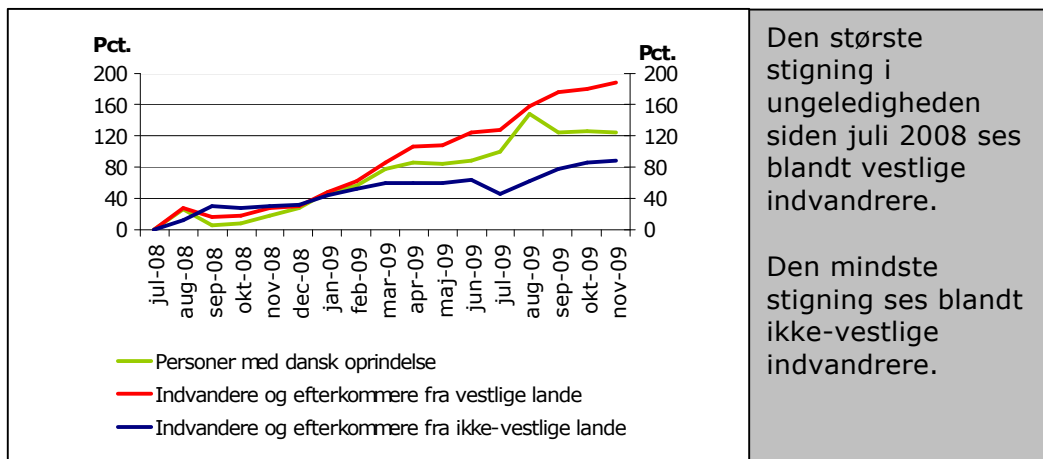
I perioden juli 2008 til november 2009 har der været en stigning på 188 pct.

blandt unge vestlige indvandrere og efterkommere på dagpenge.

Blandt unge danskere på dagpenge har der været en stigning på 125 pct. i samme periode, mens antallet af unge ikke-vestlige indvandrere og efterkommere på dagpenge er steget med 88 pct. Ligesom blandt kontanthjælpsmodtagerne ses den største ledighedsstigning blandt unge vestlige indvandrere og efterkommere.

Fra oktober til november 2009 har der været en mindre stigning i antallet af vestlige og ikke-vestlige unge dagpengemodtagere, mens antallet af unge danske dagpengemodtagere er status quo.

**Figur 5: Den procentvise udvikling for antallet af 16-29-årige dagpengemodtagere fordelt på herkomst, juli 2008 – november 2009, Kbh.**



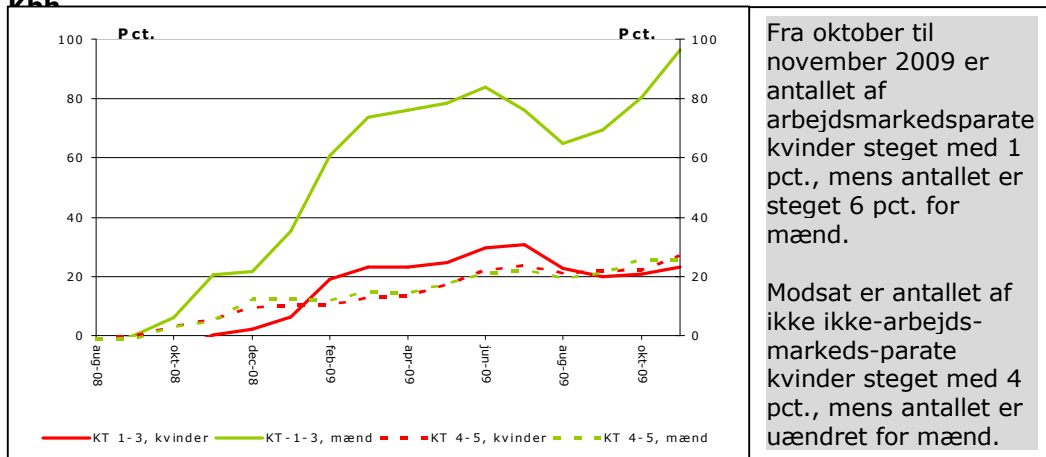
Kilde: Jobindsats.dk. Senest opdaterede tal for november 2009.

### Udviklingen i ledighed for kvinder og mænd, unge kontanthjælpsmodtagere

I perioden august 2008 til november 2009 er antallet af kvindelige arbejdsmarkedsparete kontanthjælpsmodtagere steget med 23 pct. til 1.490 ledige, mens antallet af mandlige arbejdsmarkedsparete kontanthjælpsmodtagere er steget med 97 pct. til 1.890 ledige.

I samme periode er antallet af ikke-arbejdsmarkedsparete kvindelige kontanthjælpsmodtagere steget med 27 pct. til 970 ledige, mens antallet af mandlige ikke-arbejdsmarkedsparete kontanthjælpsmodtagere tilsvarende er steget med 26 pct. til 940 ledige.

**Figur 6: Den procentvise udvikling i antallet af 16-29-årige kontanthjælpsmodtagere fordelt på køn, august 2008 – november 2009, Kbh.**



Kilde: Jobindsats.dk. Senest opdaterede tal for november 2009.

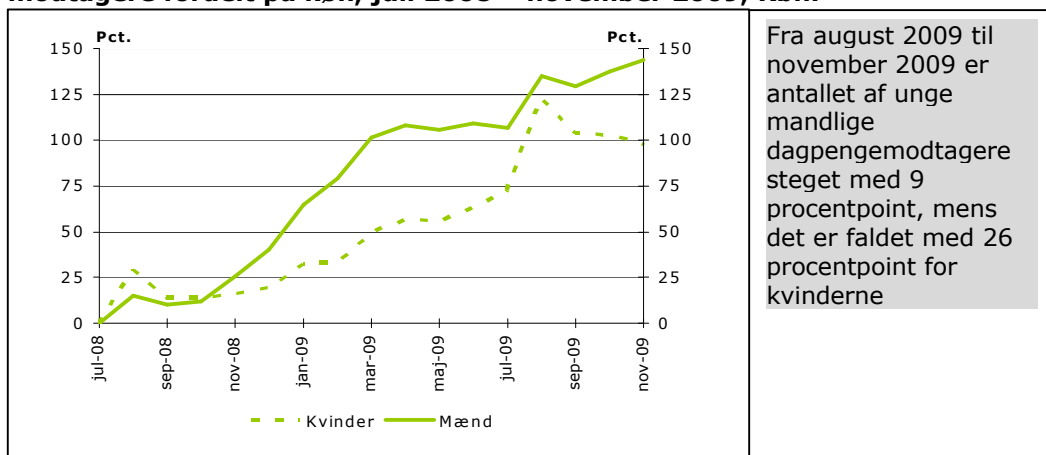
*Udviklingen i ledighed for kvinder og mænd, unge dagpengemodtagere*

I perioden juli 2008 til november 2009 er antallet af unge, kvindelige dagpengemodtagere steget med 97 pct. til 1.380 ledige, mens antallet af unge, mandlige dagpengemodtagere er steget med 144 pct. til 1.480 ledige.

Siden august 2009 har ledigheden for unge kvinder på dagpenge været faldende, mens den modsat er steget for mændene i samme periode.

Ligesom for kontanthjælpsmodtagerne er ledigheden siden sommeren 2008 steget betydeligt mere for de unge mænd end de unge kvinder.

**Figur 7: Den procentvise udvikling i antallet af 16-29-årige dagpengemodtagere fordelt på køn, juli 2008 – november 2009, Kbh.**



Kilde: Jobindsats.dk. Senest opdaterede tal for november 2009

## Nyt om beskæftigelsesindsats og arbejdsmarked

Kontoret for Arbejdsmarkedspolitik

8. januar 2010

Tabel 1 og tabel 2 giver en samlede oversigt over ledighedsudviklingen for unge kontanthjælps- og dagpengemodtagere siden samme periode sidste år.

**Tabel 1: Oversigt over udviklingen i ungeledigheden, dagpengemodtagere, Kbh.**

<u>Unge 16-29 år</u>	Antal Nov-2008	Antal Nov-2009,	Udvikling i antallet	Udvikling i procent
Kontanthjælps-modtagere match 1-5	3.961	5.290	1.329	34%
Arbejdsmarkedsparate kontanthjælps-modtagere	2371	3.381	1.010	43%
Ikke-arbejdsmarkedsparate kontanthjælps-modtagere	1591	1909	318	20%

Kilde: Jobindsats.dk. Senest opdaterede tal for november 2009.

**Tabel 2: Oversigt over udviklingen i ungeledigheden, dagpengemodtagere, Kbh.**

<u>Unge 16-29 år</u>	Antal Nov-2008	Antal Nov-2009,	Udvikling i antallet	Udvikling i procent
Dagpengemodtagere	1.569	2.854	1.285	82%

Kilde: Jobindsats.dk. Senest opdaterede tal for november 2009.