

## Fortsat stigning i antallet af unge kontanthjælpsmodtagere

Siden sommeren 2008 er ledigheden blandt unge steget med 43 procent for kontanthjælpsmodtagere (match 1-5) og 72 procent for dagpengemodtagere. Fra maj til juni 2009 steg ledigheden fortsat for de unge kontanthjælpsmodtagere, mens der har været en mindre opbremsning i ungeledigheden blandt dagpengemodtagerne.

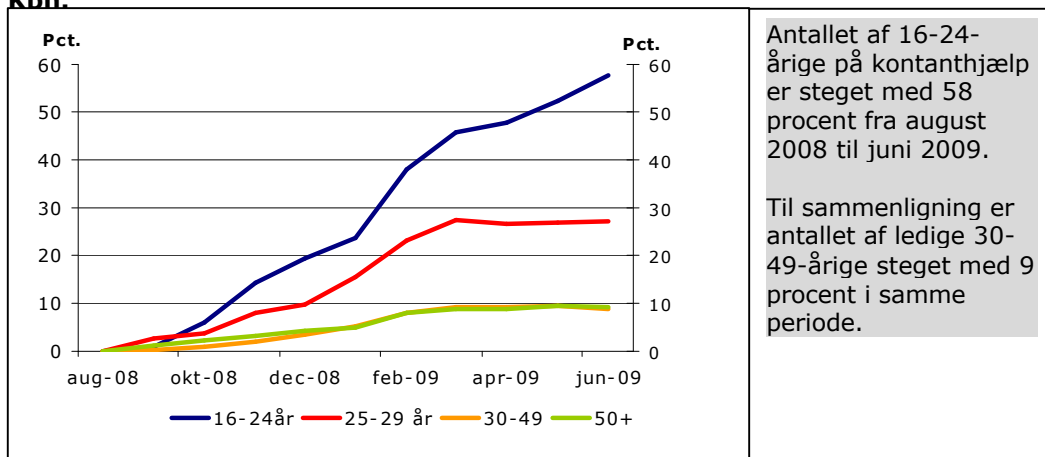
### Udviklingen i ledighed for forskellige aldersgrupper, kontanthjælpsmodtagere

I perioden august 2008 - juni 2009 er antallet af ledige 16-24-årige kontanthjælpsmodtagere steget med 58 procent, fra 1.800 til knap 2.900 ledige. Fra maj til juni 2009 er antallet alene steget med 100 ledige.

Blandt de 25-29-årige har der været en stigning på 27 procent i perioden, mens antallet af ledige 30-49-årige og 50+ kontanthjælpsmodtagere er steget med 9 procent.

Antallet af kontanthjælpsmodtagere stiger dermed fortsat mere for de unge end for de øvrige aldersgrupper, særligt de 16-24-årige.

**Figur 1: Den procentvise udvikling i antallet af ledige for forskellige aldersgrupper, kontanthjælpsmodtagere (match 1-5), august-juni 2009, Kbh.**



Kilde: Jobindsats.dk. Senest opdaterede tal for juni 2009.

### Udviklingen i ledighed for forskellige aldersgrupper, dagpengemodtagere

Fra juli 2008 til maj 2009 er antallet af 16-24-årige dagpengemodtagere steget med knap 190 procent til 500 ledige. Fra maj 2009 til juni 2009 er antallet dog faldet igen til 485 ledige.

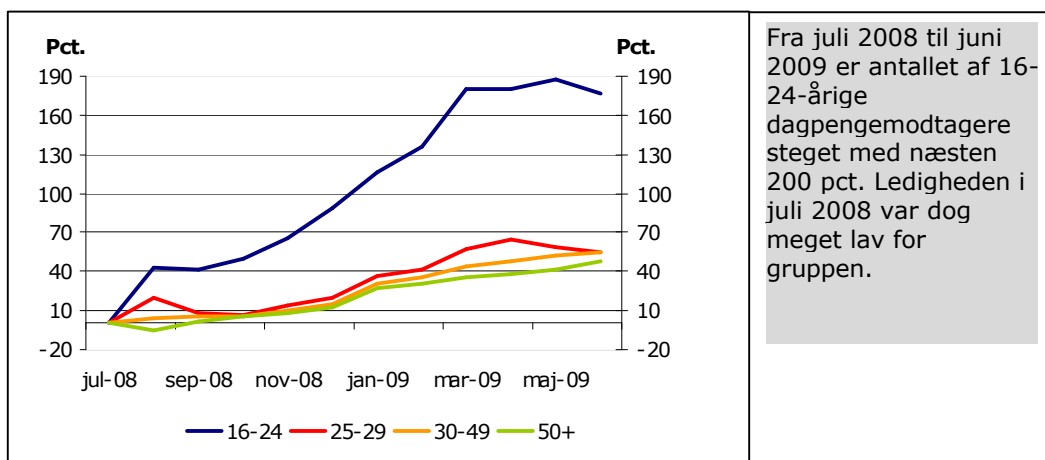
Antallet af dagpengemodtagere i alderen 25-29 år er steget med 59 procent

fra juli 2008 til maj 2009, hvorefter antallet er faldet svagt igen i juni 2009 med 40 personer.

For de øvrige aldersgrupper har der været en stigning i ledigheden på 40-50 procent fra juli 2008 til juni 2009.

Tallene efterjusteres dog løbende, og det er derfor sandsynligt at det nuværende fald i ungeledigheden for dagpengemodtagerne reelt dækker over status quo eller en mindre stigning.

**Figur 2: Den procentvise udvikling i antallet af ledige for forskellige aldersgrupper, dagpengemodtagere, juli-juni 2009, Kbh.**



Kilde: Jobindsats.dk. Senest opdaterede tal for juni 2009.

De relativt store procentvise stigninger i ungdomsledigheden for både unge kontanthjælps- og dagpengemodtagere skal ses i lyset af, at der i sommeren 2008 var en historisk lav ledighed blandt unge.

### Udviklingen i ledigheden for forskellige herkomstgrupper, unge kontanthjælpsmodtagere

Når kontanthjælpsmodtagere i alderen 16-29 år opdeles på herkomst ses følgende stigninger i ledigheden i perioden august 2008 til juni 2009:

- Arbejdsmarkedsparete vestlige indvandrere: **140 procent** (+120 ledige)
- Arbejdsmarkedsparete danskere: **71 procent** (+ 860 ledige)
- Arbejdsmarkedsparete ikke-vestlige indvandrere: **31 procent** (+230 ledige)
- Ikke-arbejdsmarkedsparete danskere: **25 procent** (+205 ledige)
- Ikke-arbejdsmarkedsparete vestlige indvandrere og efterkommere: **17 procent** (+8 ledige)

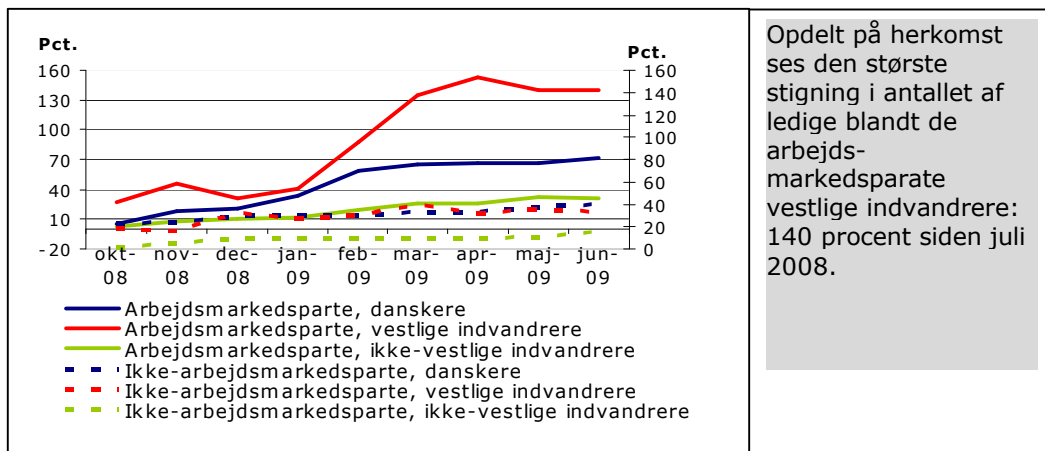
- Ikke-arbejdsmarkedsparte ikke-vestlige indvandrere: **14 procent** (+50 ledige)

Den største stigning i ledigheden siden sommeren 2008 blandt kontanthjælpsmodtagere ses blandt arbejdsmarkedsparte vestlige indvandrere og efterkommere. Modsat de øvrige grupper er der dog en tendens til, at ledigheden blandt de vestlige indvandrere er svagt faldende igen.

Det er bemærkelsesværdigt, at unge danskere påvirkes mere af den stigende ledighed end unge ikke-vestlige indvandrere. Der er altså en tendens til, at når ikke-vestlige indvandrere har fået fodfæste på arbejdsmarkedet, så skubbes de ikke så let ud igen.

Selvom ungeledigheden stiger mere for danskere end ikke-vestlige indvandrere, har unge af ikke-vestlige indvandrere stadig en overledighed i forhold til den samlede gruppe af unge. Det historisk lave ledighedsniveau blandt særligt danske unge betyder altså, at ledighedsstigningerne rammer de danske unge før de unge indvandrere

**Figur 3: Den procentvise udvikling for antallet af 16-29-årige kontanthjælpsmodtagere fordelt på herkomst, juli 2008 – juni 2009, Kbh.**



Kilde: Jobindsats.dk. Senest opdaterede tal for juni 2009.

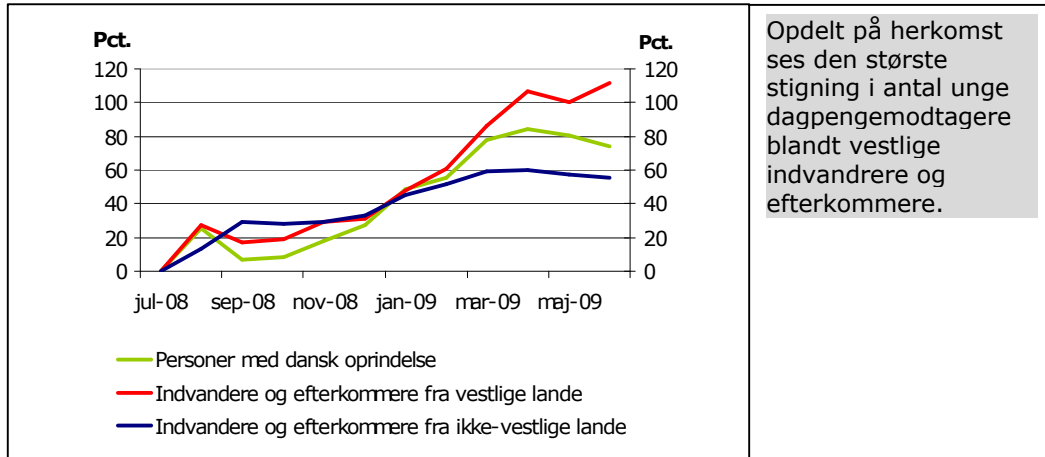
### Udviklingen i ledighed for forskellige herkomstgrupper, unge dagpenge-modtagere

I perioden juli 2008 til juni 2009 har der været en stigning på 112 procent blandt vestlige indvandrere og efterkommere på dagpenge.

Blandt danskere i alderen 16-29 år har der været en stigning på 74 procent i samme periode, mens antallet af ikke-vestlige indvandrere og efterkommere er steget med 55 procent.

Ligesom blandt kontanthjælpsmodtagerne ses den største ledighedsstigning blandt unge vestlige indvandrere og efterkommere.

**Figur 4: Den procentvise udvikling for antallet af 16-29-årige dagpengemodtagere fordelt på herkomst, juli 2008 – juni 2009, Kbh.**



Opdelt på herkomst ses den største stigning i antal unge dagpengemodtagere blandt vestlige indvandrere og efterkommere.

Kilde: Jobindsats.dk. Senest opdaterede tal for juni 2009.

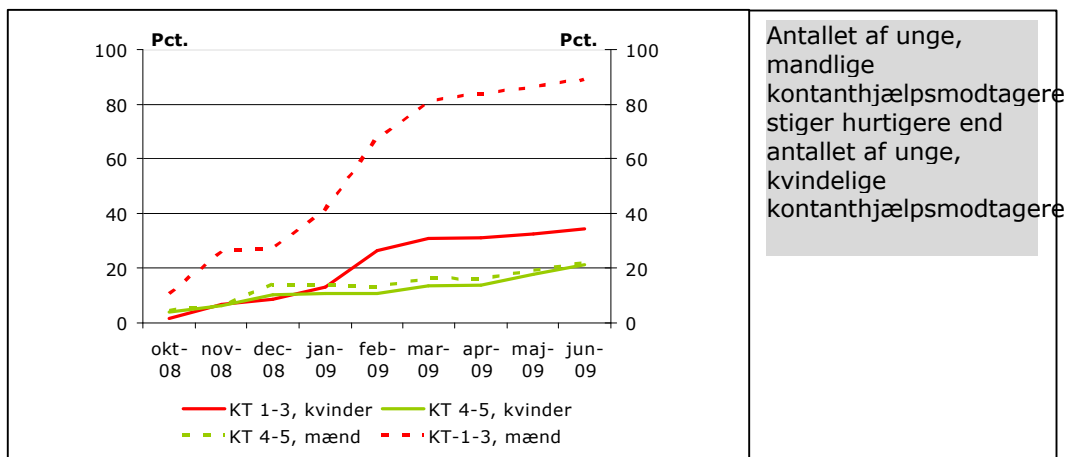
*Udviklingen i ledighed for kvinder og mænd, unge kontanthjælpsmodtagere*

I perioden august 2008 til juni 2009 er antallet af kvindelige arbejdsmarkedsparete kontanthjælpsmodtagere steget med 35 procent til 1.500 ledige, mens den for mandlige arbejdsmarkedsparete kontanthjælpsmodtagere er steget med knap 90 procent til 1750 ledige.

I samme periode er ikke-arbejdsmarkedsparete kvindelige kontanthjælpsmodtagere steget med 21 procent til 930 ledige, mens antallet af mandlige kontanthjælpsmodtagere er steget med 22 procent til 900 ledige.

Den store stigning blandt de unge mænd sammenholdt med de unge kvinder er formentlig et udtryk for, at der er flere unge mænd ansat indenfor produktion og bygge- og anlæg, som netop er hårdt ramt af konjunkturskiftet.

**Figur 5: Den procentvise udvikling i antallet af 16-29-årige kontanthjælpsmodtagere fordelt på køn, august 2008 – april 2009, Kbh.**



Antallet af unge, mandlige kontanthjælpsmodtagere stiger hurtigere end antallet af unge, kvindelige kontanthjælpsmodtagere.

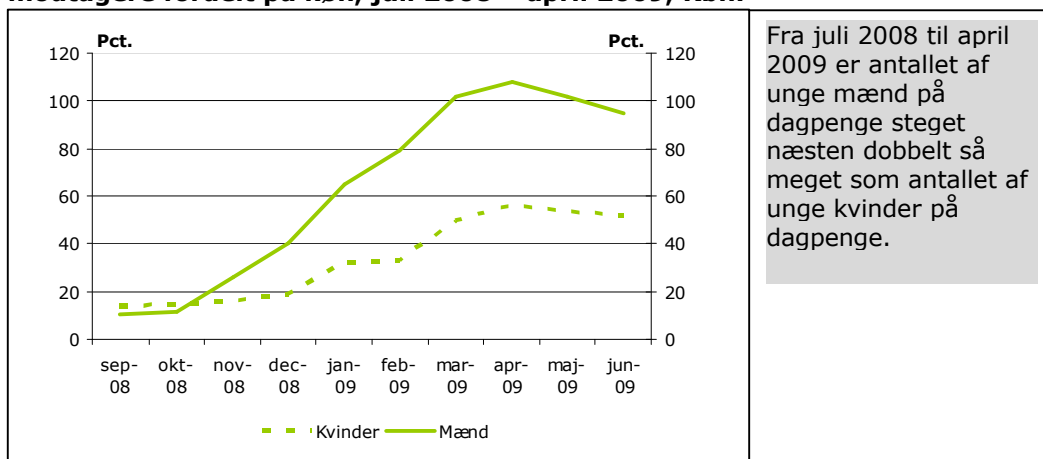
Kilde: Jobindsats.dk. Senest opdaterede tal for juni 2009.

### Udviklingen i ledighed for kvinder og mænd, unge dagpengemodtagere

I perioden juli 2008 til juni 2009 er antallet af unge, kvindelige dagpengemodtagere steget med 52 procent til 1050 ledige, mens antallet af unge, mandlige dagpengemodtagere er steget med 95 procent til knap 1200 ledige.

Der er dog en tendens til at ledigheden blandt de unge mænd er faldende igen, mens niveauet for kvinder har været status quo henover foråret 2009.

**Figur 6: Den procentvise udvikling i antallet af 16-29-årige dagpengemodtagere fordelt på køn, juli 2008 – april 2009, Kbh.**



Kilde: Jobindsats.dk. Senest opdaterede tal for juni 2009

Tabel 1 og tabel 2 giver en samlede oversigt over ledighedsudviklingen for unge kontanthjælps- og dagpengemodtagere siden sommeren 2008.

**Tabel 1: Oversigt over udviklingen i ungeledigheden, dagpengemodtagere, Kbh.**

| <u>Unge 16-29 år</u>                             | Antal Aug-2008 | Antal juni-2009, | Udvikling i antallet | Udvikling i procent |
|--|----------------|------------------|----------------------|---------------------|
| Kontanthjælpsmodtagere match 1-5                 | 3.558          | 5.096            | 1.538                | 43%                 |
| Arbejdsmarkedsparete kontanthjælpsmodtagere      | 2056           | 3.268            | 1.212                | 59%                 |
| Ikke-arbejdsmarkedsparete kontanthjælpsmodtagere | 1502           | 1827             | 325                  | 22%                 |

Kilde: Jobindsats.dk. Senest opdaterede tal for juni 2009.

**Tabel 2: Oversigt over udviklingen i ungeledigheden, dagpengemodtagere, Kbh.**

| <u>Unge 16-29 år</u> | Antal juli-2008 | Antal juni-2009, | Udvikling i antallet | Udvikling i procent |
|----------------------|-----------------|------------------|----------------------|---------------------|
| Dagpengemodtagere    | 1302            | 2234             | 932                  | 72%                 |

Kilde: Jobindsats.dk. Senest opdaterede tal for juni 2009.