

FORTEGNELSE OVER ORIENTERINGMATERIALE

til medlemmerne af Sundheds- og Omsorgsudvalget

Materiale omdelt til udvalget på mødet den 6. november 2008

- Forslag til embedsmandsdeltagelse i det ordinære møde i Sundheds- og Omsorgsudvalget den 6. november 2008.
- Pixiudgaven af kvartalsrapport for 2 kvartal 2008
- Løbende/kommende sager

Fremlagt i mødelokalet

- Borgerråd giverens egen driftundersøgelse: Inspektion af demenscenteret Pilehuset
- Borgerråd giverens egen driftundersøgelse: Inspektion af plejehjemmet Nybodergården
- VI & HIV, november 2008+
- Stop AIDS nyt 9/2008



Til Sundheds- og Omsorgsudvalget

06-11-2008

Embedsmandsdeltagelse til det ordinære møde i Sundheds- og Omsorgsudvalget d. 6. november 2008

Sagsbehandler:
Louise Johansen

Direktionen:

Lene Sillasen
Hanne Baastrup
Anne Mette Fugleholm
Kenneth Kristensen

Center for Politik og Ledelse
Jesper Olsen
Søren Frilander

Punkt 2: Borgerrådgiverens beretning 2007

Administrationschef Lars Matthiesen og leder af Juridisk afdeling Lone Ahm.

Punkt 3: Fællesindstilling om støtte til om- og tilbygning af Dronning Ingrid's Hjem – etape 1

Konsulent i Boligsekretariatet Dorte Brink

Punkt 4: Fællesindstilling om støtte til om- og tilbygning af plejehjemmet Ryholtgård

Konsulent i Bolig sekretariatet Dorte Brink

Punkt 5: Fællesindstilling om støtte til opførelse af 72 almene plejeboliger på Valby Langgade 95 (Eksempelprojektet)

Konsulent i Boligsekretariatet Dorte Brink

Punkt 6: Fællesindstilling: Rammeaftale 2009 for social- og specialundervisningsområdet

Punkt 7: Plan for afvikling af støtte til Samvirkende Menighedsplejers Omsorgsgruppe

Souschef i Økonomistaben Charlotte Baungaard

Punkt 8: Alkoholpolitisk handleplan

Folkesundhedschef Jette Jul Bruun og specialkonsulent Mette Riegels

Punkt 9: Medlemsspørgsmål om seksualundervisning

Folkesundhedschef Jette Jul Bruun

Punkt 10: Afprøvning af Koncept for sygeplejeklinikker

Programleder for Fremtidens Sygepleje Birgitte Bo Christensen

Punkt 11: Brugertilfredshedsundersøgelse 2008

Omsorgschef Lars Bo Bülow og chefkonsulent Birgitte Dissing Kierch



KØBENHAVNS KOMMUNE
Sundheds- og Omsorgsforvaltningen

03-11-2008

Sagsnr.
2008-44662

Dokumentnr.
2008-599542

Kære udvalgsmedlem

Hermed udleveres ”pixiudgaven” af kvartalsrapport for 2. kvartal 2008. Selve kvartalsrapporten kan rekvireres elektronisk. Kvartalsrapporten vil ikke blive yderligere behandlet.

Hvis du har spørgsmål til rapporten, er du velkommen til at kontakte undertegnede.

Med venlig hilsen

Hanne Baastrup & Thomas Karlsson
Direktør Dokumentationschef

Dokumentationsstaben

Sjællandsgade 40, H120
2200 København N

Telefon
3530 3412

E-mail
XC64@suf.kk.dk

www.kk.dk

KVARTALSRAPPORT

SUNDHEDS- OG OMSORGSFORVALTNINGEN

2. KVARTAL 2008



FORORD

FINANSIERING AF HOSPITALSOPGAVER

Kommunerne har et medfinansieringsansvar for hospitalsopgaver vedrørende kommunens borgere.

I løbet af 2. kvartal 2008 er der udskrevet i alt 22.208 københavnske borgere fra hospitalerne. Den kommunale medfinansieringsudgift hertil er 87,2 mio. kr. Sammenlignet med 1. kvartal 2008 er det et fald på 13% svarende til 13,2 mio. kr. Faldet kan tilskrives strejken blandt medarbejderne på hospitalerne, som medførte at ikke livstruende planlagte behandlinger og operationer blev aflyst.

Kommunens udgift til færdigbehandlede patienter er 7,7 mio. kr. i 2. kvartal 2008, og 291 borgere lå på hospitalet efter, at de var færdigbehandlet.

I 2. kvartal 2008 har københavnske borgere aflagt 162.744 ambulante besøg på hospitaler. Hertil er kommunens medfinansieringsudgift 51 mio. kr., hvilket er et fald på 24% i forhold til sidste kvartal.

ØKONOMI

Samlet forventes budgetoverholdelse for udgifterne til medfinansiering af hospitalsopgaver.

Hvor mange ældre bor i Københavns Kommune? Hvor stor en del af de ældre har hjemmehjælp, og hvor mange bor på et plejehjem? Hvor meget hjælp får de ældre, og hvad får de især hjælp til?

Svarene på disse spørgsmål og mange andre kan du finde i denne pixi-udgave af anden kvartalsrapport i 2008, hvor Sundheds- og Omsorgsforvaltningen giver et overblik over arbejdet inden for sundheds- og ældreområdet.

Pixi-udgaverne af kvartalsrapporterne indeholder et resumé af statistiske data om ældrebefolkning, aktiviteter, tilsyn, personale, sundhed og økonomi.

Der henvises til kvartalsrapporten for 2. kvartal 2008 for en uddybning af data f.eks. på tværs af lokalområder og ydelser.

Et fælles billede af status og udviklingstendenser er et vigtigt grundlag for Sundheds- og Omsorgsforvaltningens arbejde – både når det handler om de langsigtede politiske mål og prioriteringer og i det daglige arbejde med at give borgerne i Københavns Kommune en god, sund og tryk hverdag.

Vi håber, at mange vil få glæde af dette overblik.

København, oktober 2008

Mogens Lønborg

Sundheds- og Omsorgsborgmester

Lene Sillasen

Administrerende direktør

INDHOLD

Ældrebefolkning.....	4
Myndighed.....	5
Hjemmepleje.....	9
Plejehjem.....	11
Sundhed.....	13

REDAKTION

Københavns Kommune

Sundheds- og Omsorgsforvaltningen

Sjællandsgade 40

2200 København N

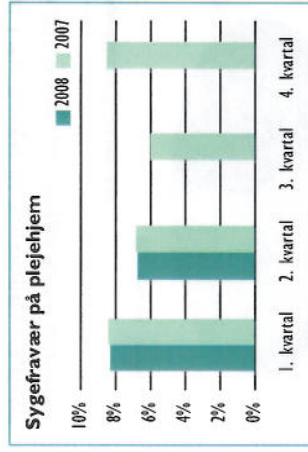
www.kk.dk

MYNDIGHED

Vikarforbruget på plejehjemmene er 26,7 mio. kr. i 2. kvartal 2008. Det er en stigning på ca. 5 mio. kr. svarende til 24,5% i forhold til 1. kvartal 2008.

SYGGEFRAVÆR

Det samlede sygefravær på plejehjem er 6,7% i 2. kvartal 2008, hvilket er på niveau med sygefraværet for 2. kvartal 2007.



Udvikling i sygefravær på plejehjemmene i 2007 - 2008 i procent af normeret arbejdstid

Hvor korttidssygefraværet er på niveau med sidste år, er langtidssygefraværet faldet en smule og udgør nu 52,7% af det samlede fravær.

ØKONOMI

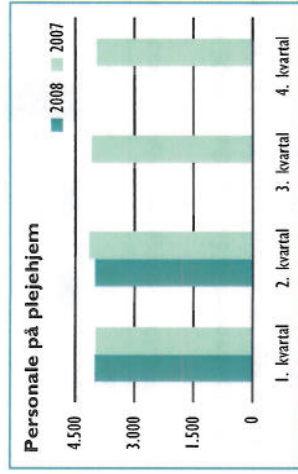
Der forventes budgetoverholdelse for årsregnskabet for det samlede plejehjemsområde.

De uanmeldte tilsyn har medført 8 anmærkning for 'alvorlige mangler', imens de anmeldte tilsyn ikke har resulteret i anmærkninger. De 8 anmærkninger for 'alvorlige mangler' skyldes primært mangler i den sundhedsfaglige dokumentation.

I alt forventes det, at der bliver gennemført 45 uanmeldte og 45 uanmeldte tilsyn på plejehjemmene.

PERSONALE

Antallet af fastansatte medarbejdere på plejehjem tæller i alt 4.004,5 fuldtidsstillinger.

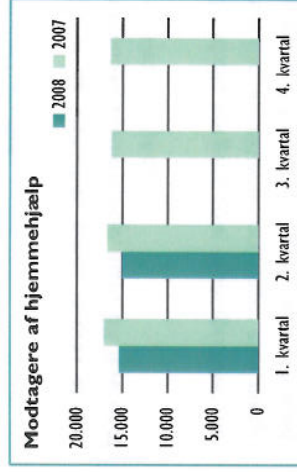


Udvikling i fuldtidsstillinger på plejehjem i 2007 - 2008

Visitationen vurderer borgernes behov for hjælp og visiterer dem dernæst til et konkret tilbud, f.eks. praktisk hjælp, personlig pleje eller en bolig.

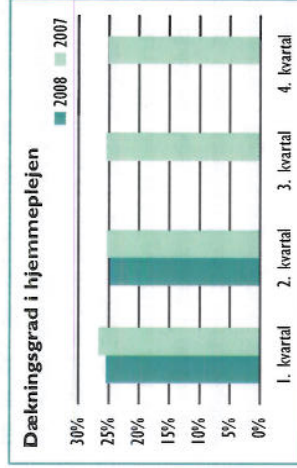
MOTAGERE AF HJEMMEHJÆLP

I 2. kvartal 2008 modtager 14.986 borgere hjemmehjælp, hvilket er 3% færre end i 1. kvartal 2008. Disse borgere serviceres af Sundheds- og Omsorgsforvaltningen.



Udvikling i antal hjemmehjælpsmodtagere i 2007 - 2008

Dækningsgraden viser andelen af hjemmeboende ældre borgere, der modtager hjemmehjælp.

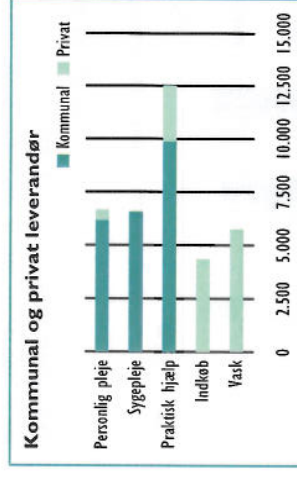


Udvikling i dækningsgraden i hjemmehjælp i 2007 - 2008

25% af de ældre borgere modtager hjemmehjælp i 2. kvartal 2008. Dækningsgraden er dog faldet set hen over de sidste 9 kvartaler, hvilket kan tilskrives en demografisk tilpasning, hvor fordelingen mellem aldersgrupperne 65-79 år og 80+ år er ændret, således at den ældste aldersgruppes andel af ældrebefolkningen er faldet. Det er blandt de 80+-årige, at dækningsgraden er højest.

KOMMUNAL OG PRIVAT LEVERANDØR

Borgerne kan frit vælge mellem den kommunale hjemmehjælp og en række private leverandører, når det gælder praktisk bistand og personlig pleje.

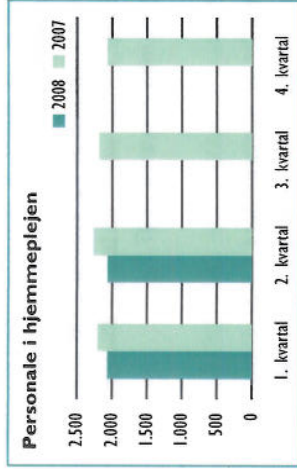


Antal borgere, som kommunale og private leverandører leverer ydelser og/eller ordninger til i 2. kvartal 2008

I 2. kvartal 2008 modtager 86% af borgerne hjælp fra den kommunale hjemmehjælp, mens 58% modtager hjælp fra en eller flere private leverandører. Mange borgere har således både en privat og en kommunal leverandør.

PERSONALE

Personalet i hjemmeplejen tæller nu i alt 2.061,5 fuldtidsstillinger fordelt på 2.456 medarbejdere.

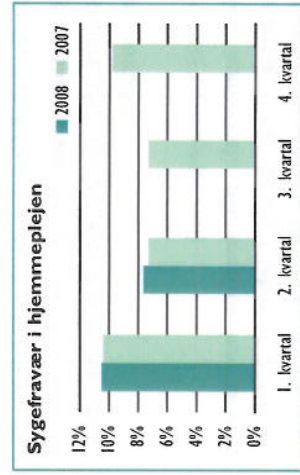


Udvikling i fuldtidsstillinger i hjemmeplejen i 2007 - 2008

Vikarforbruget i hjemmeplejen er 24,2 mio. kr. i 2. kvartal 2008, hvilket er en stigning på ca. 6 mio. kr. svarende til 35% i forhold til 1. kvartal 2008.

SYGGEFRAVÆR

Det samlede sygefravær i hjemmeplejen er steget til 7,7% i 2. kvartal 2008, hvilket er en stigning på et halvt procentpoint sammenlignet med 2. kvartal 2007.



Udvikling i sygefravær i hjemmeplejen i 2007 - 2008 i procent af normeret arbejdstid

Stigningen skyldes en forøgelse af langtidsfraværet, som nu udgør ca. 48% af det samlede sygefravær.

ØKONOMI

Der forventes budgetoverholdelse for årsregnskabet for det samlede hjemmeplejeområdet i 2008.

FIRE-UGERS-GARANTIE

Fire-ugers-garantien betyder, at københavnske borgere, som er godkendt til en plejehjemsplads, skal have et tilbud om en bolig inden for fire uger. Borgere, som ønsker at få en bolig på et bestemt plejehjem, er ikke omfattet af fire-ugers-garantien.

113 borgere eller 42% af de godkendte borgere er omfattet af fire-ugers-garantien i 2. kvartal 2008. Ud af disse har 109 borgere svarende til 96% fået tilbud om en plejehjemsplads inden for fire uger.

VENTELISTE TIL BOLIG

Antallet af borgere, som venter på en bestemt plejehjemsplads, er faldet i 2. kvartal 2008. I slutningen af kvartalet venter 286 borgere på en plads, hvilket er 14 personer færre end i starten af kvartalet.

Antallet af hospitalsindlagte borgere, som står på venteliste til en plejehjemsplads, er steget fra gennemsnitligt 18 personer til 28 personer i løbet af 2. kvartal 2008.

I slutningen af 2. kvartal 2008 venter 10 ældre borgere på at få en plads på et demensplejehjem, mens 314 borgere venter på en midlertidig plads.

KØB OG SALG AF PLADSER

Borgere i andre kommuner kan få en plejehjemsplads i København, ligesom en del kø-

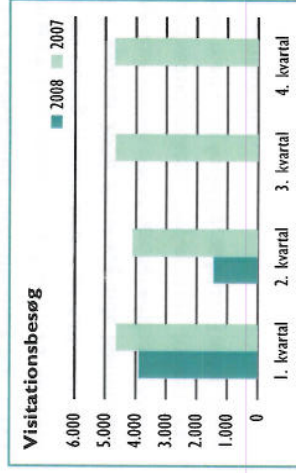
benhavnske borgere ønsker en plads i en anden kommune.

Københavns Kommune køber i alt 508 almindelige plejehjemspladser og 15 særlige plejehjemspladser i andre kommuner ved udgangen af 2. kvartal 2008.

Salget af pladser er 184 på almindelige plejehjem, 17 på demensplejehjem og 1 på særlige plejehjem.

VISITATIONSSESØG

En borger, der har et behov for hjælp, modtager et besøg fra en visitator, som skal danne sig et indtryk af borgerens situation og funktionsniveau. I 2. kvartal 2008 er der gennemført 1.449 besøg, hvilket er en tredjedel af de gennemførte visitationsbesøg i 1. kvartal 2008.



Udvikling i visitationsbesøg i 2007 - 2008

Strejken blandt medarbejdere tilhørende organisationer i sundhedskartellet resulterede bl.a. i, at kun livs- og førighedsstruende visitationer blev udført. Dette kan være med til at

Løbende kommende - Sundheds- og Omsorgsudvalget. Version 6.11.2008

20. november 2008 14.30-17.30 på Rådhuset	
Arbejdstitel	Ansvarligt center
Temadrøftelse om fremtidens dagtilbud	Træning og Aktivitet København
Udmøntning af budget 2009 på dagtilbudsområdet	Træning og Aktivitet København
Orientering om kommunale tilsyn	Dokumentationsstaben
Særlig tilsynsindsats i nedslidningstruede brancher – Arbejdstilsynet kommer på besøg	Administrationscenteret
Seniorordninger – udmøntning af budgetaftale 2008	Administrationscenteret
Høring om overførsel af Idrætsanlæg til Københavns Ejendomme	Administrationscenteret
Bevillinger for 2009 iflg. Servicelovens § 79	Folkesundhed København
Orientering om uddeling af midler fra Boudlæg	Folkesundhed København
Leje af lokaler	Center for Faglig Udvikling
HR- strategi	HR-staben
Orientering om udmøntning af trepartsmidler	Økonomistaben

18. december 2008 14.30-17.30 på Rådhuset	
Arbejdstitel	Ansvarligt center.
Temadrøftelse om fremtidens kommunale sundhedsvæsen	Center for Faglig udvikling
Beslutning om kvalitetsstandarder for dagtilbud	Træning og Aktivitet
Tilbud til ældre 2009	Dokumentationsstaben
Kvartalsrapporten for 3. kvartal	Dokumentationsstaben
Orientering om etnisk mangfoldighed	Folkesundhed København
Budgetimplementering	Økonomistaben
Kommunalplan – høring	Økonomistaben
Fremtidens kommunale sundhedsvæsen – høring af parter	Center for Faglig udvikling
Indførelse af maksimale ventetider på genoptræning	Center for faglig udvikling
Udbud af plejefordrift på Verdisvej	Økonomistaben
Fællesindstilling med SOF om konvertering af ældreboliger	Økonomistaben