









-  Grænse mellem gårdlaug.
-  Fælles friareal.
-  Areal der anvendes til institutionslegeplads.
-  Fælles friareal for gårdlaug 2 og 3 samt ejendommen Gasværksvej 16. Erhvervsparkering og tilkørsel i begrænset tidsrum.
-  Byggefelt for nybyggeri (boliger/institution), jvf. lokalplan.
-  Aflukket med mur/beplantning med portadgang.
-  Fælles portadgang.
-  Begrænset erhvervsparkering i forbindelse med af- og pålæsning af varer.