



Styr på eksekveringen 1.0

- Opfølgning december 2011

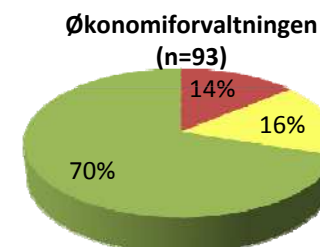
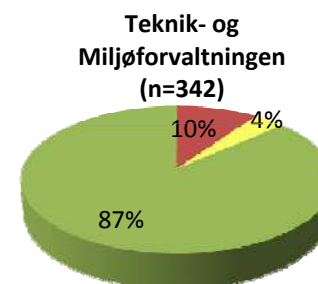
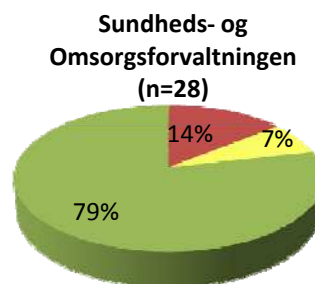
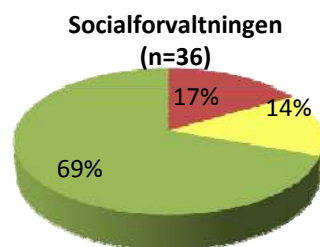
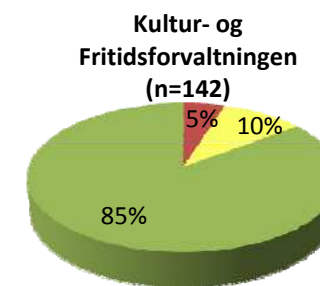
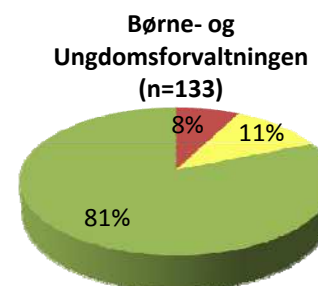
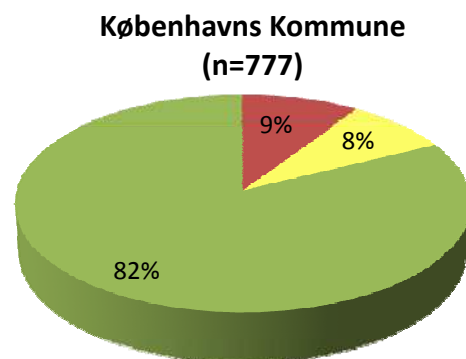


Forventet ibrugtagning ift. oprindelig beslutning – alle anlægsprojekter

Grøn = Eksekveres til tiden eller hurtigere

Gul = Forsinket op til 6 mdr.

Rød = Forsinket mere end 6 mdr.



Note: n angiver antallet af projekter.

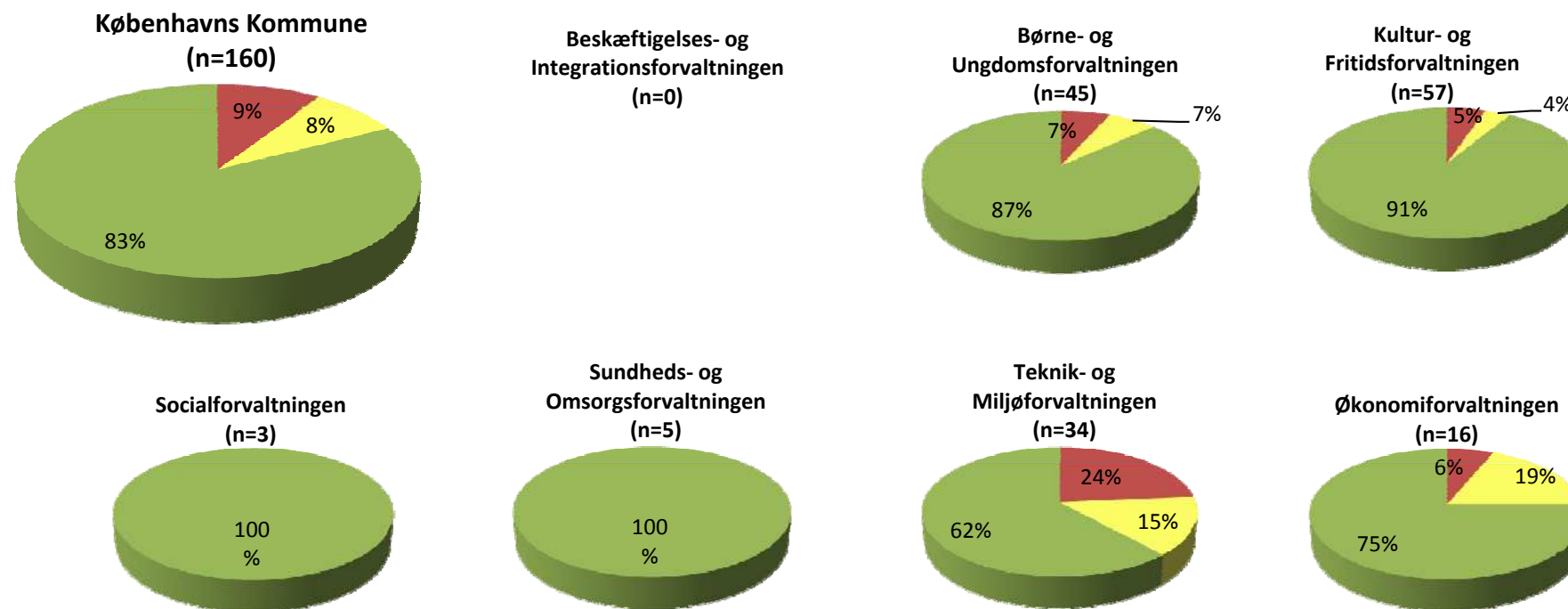


Forventet ibrugtagning ift. oprindelig beslutning – anlægsprojekter fra Budget 2011

Grøn = Eksekveres til tiden eller hurtigere

Gul = Forsinket op til 6 mdr.

Rød = Forsinket mere end 6 mdr.

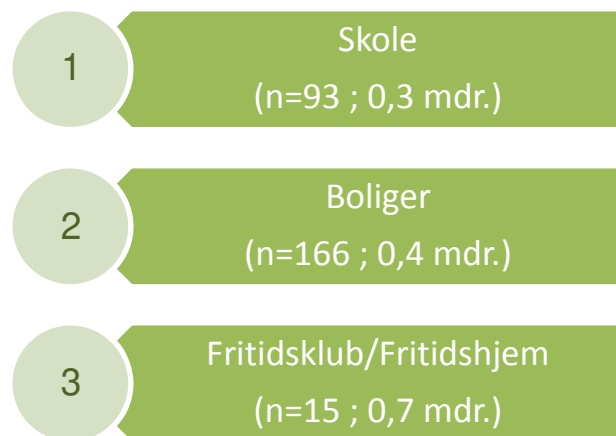


Note: Fremadrettet vil der også være særskilt fokus på projekter fra Budget 2012. Ved denne opfølgning er projekterne fra Budget 2012 imidlertid ikke så interessante at vise, idet stort set alle projekter forventes eksekveret til tiden, da tidsplanerne netop er blevet fastsat. Endvidere vil der fremadrettet ligeledes være fokus på forventede forsinkelser ift. anlægsbevilling.




Gennemsnitlig forsinkelse ift. forventet ibrugtagning på anlægstyper

Top 3: Mindst forsinkelse (antal projekter og gns. forsinkelse i mdr.)



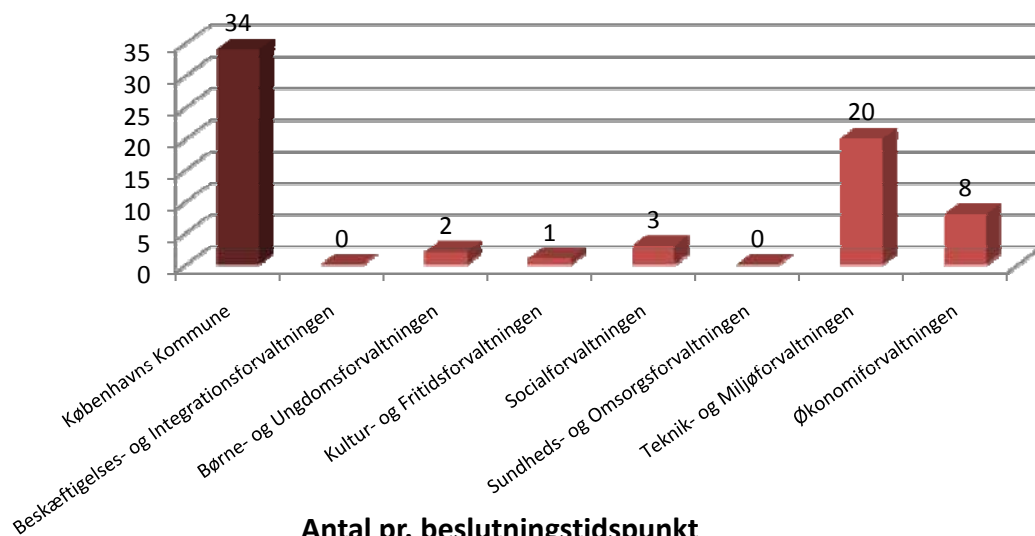
Bund 3: Størst forsinkelse (antal projekter og gns. forsinkelse i mdr.)



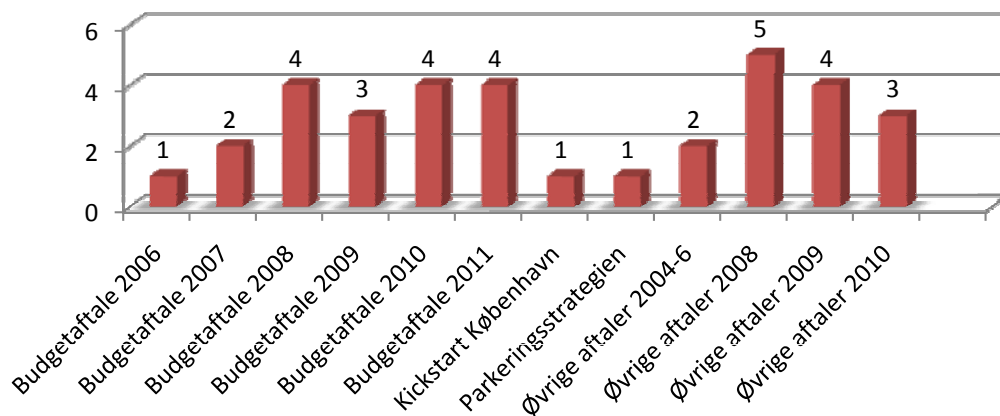


Anlægsprojekter forsinket mere end 12 mdr. ift. forventet ibrugtagning

Antal pr. forvaltning



Antal pr. beslutningstidspunkt



Anlægstype	Antal forsinket mere end 12 mdr.
Administration	7
Andet	0
Boliger	0
Botilbud	3
Busser	2
Byrum	3
Cykler	4
Daginstitution	3
Dagtilbud	0
Fritidsklub/Fritidshjem	0
Gader og veje	7
Indendørs idræt	0
Kultur	0
Parkering	1
Skole	0
Udeliv	4
Ældre og sundhed	0
I alt	34



Største forsinkelser ift. forventet ibrugtagning – top 4

Top 4

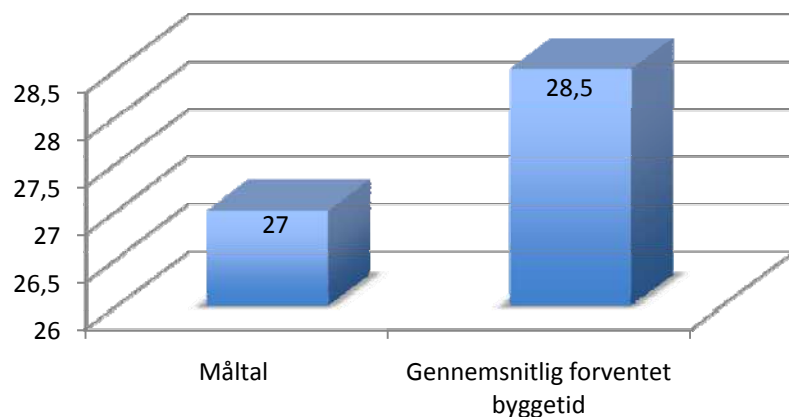
(forsinkelse i mdr.)

- 1 Sikringsydelser, Økonomiforvaltningen (33 mdr.)
- 2 E-boks, Økonomiforvaltningen (30 mdr.)
- 3 Genåbning af Grøndals Å, Teknik- og Miljøforvaltningen (30 mdr.)
- 4 Genopretning af gader, veje og brønde, Teknik- og Miljøforvaltningen (27 mdr.)

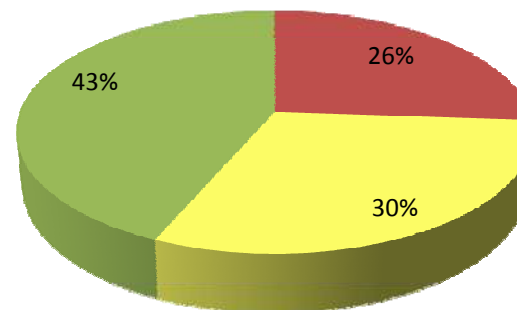


Daginstitutioner med nye pladser

Gennemsnitlig byggetid for daginstitutioner med nye pladser



Daginstitutioner - Ibrugtagning (n=23)



Projekter med overskridelse af måltal

Antal projekter	15
Antal pladser	1778

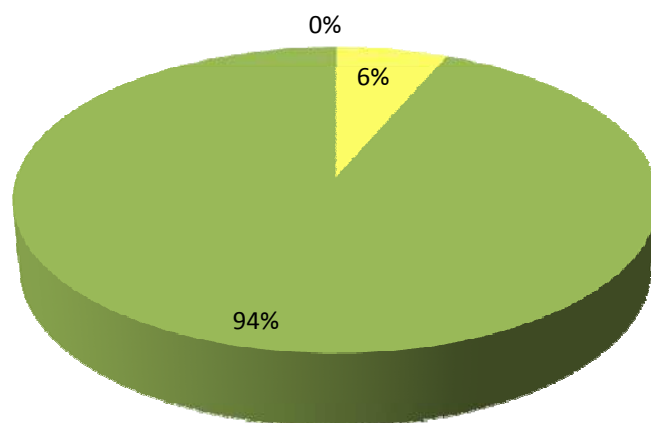
To nye forsinkede projekter

1. Nyborggade (180 pladser)
2. Blommestien (24 pladser)

Skoler



Ibrugtagning - Alle skoleprojekter
(n=93)



Ibrugtagning - Nye skolespor
(n=19)

