

August 2024

Ressortsekretariatet
Økonomiforvaltningen

Ressortanalyse

Udvalgssager og medlemsforslag i Københavns Kommune 2023

*Delanalyse i analysen af ressortopdelingen
i Københavns Kommune 2024*



Indhold

- Hovedkonklusioner
- Udvalgenes dagsordener i 2023
 - Sagsmængden på tværs af udvalg i Københavns Kommune
 - Sammenligning: Sagsmængden på tværs af udvalg i Aarhus, Aalborg og Odense Kommuner
 - Øvrige pointer om sagernes gang i udvalgene
 - Temaer, der fylder på de enkelte udvalg
- Medlemsforslag 2014-2023
 - Udvikling i antallet af medlemsforslag 2014-2023
 - Temaer for medlemsforslag 2018-2023



Hovedkonklusioner

- I 2023 behandlede de syv politiske udvalg i Københavns Kommune til sammen **1.994 sager**, hvilket ligger i den høje ende sammenlignet med Aarhus, Aalborg og Odense kommuner, der også har mellemformstyre.
- Analysen finder, at der er **forskellig praksis** i de forskellige udvalg, og at dette kommer til udtryk i forskelle i sagsmængden, sagernes beslutningstyper, udvalgenes beslutninger mv.
- Der er **stor variation** i antallet af sager i de syv udvalg i Københavns Kommune, hvor Økonomiudvalget og Teknik- og Miljøudvalget har markant flest sager. Dette mønster genfindes i de øvrige tre store byer – også på trods af oprettelsen af klima- og miljøudvalg i Odense og Aalborg.
- København er den kommune ud af de fire, hvor sagerne er mest ujævnt fordelt mellem fagudvalgene. Især BIU og SOU har få sager.
- Teknik- og Miljøudvalget havde i 2023 **flest sager** med indstillinger, hvis man ikke tæller Økonomiudvalgets behandling af sager fra andre forvaltninger med (290 sager på TMU og 280 sager på ØU, herudover 113 '§12-sager' på ØU)
- TMU og ØU er samtidig også de udvalg, hvor den største andel sager fortsætter videre til Borgerrepræsentationens endelige beslutning (ca. hver fjerde sag).

- Langt de fleste sager (82 %) indeholder en indstilling om at **godkende** noget (frem for at drøfte eller tage til efterretning). Jo flere sager udvalgene har på deres dagsordener (ØU og TMU), jo færre "rene" drøftelsessager og efterretninger indgår på deres dagsordener.
- På tværs af alle udvalg er 5 % af sagerne **fællesindstillinger**, hvor to eller flere forvaltninger har samarbejdet om sagen. Børne- og Ungdomsudvalget skiller sig ud med kun lidt under 2 % fællesindstillinger.
- For langt de fleste sager (92 %) godkendes mindst et at-punkt i udvalgenes behandling. I snit falder der protokolbemærkninger og ændringsforslag til hver tredje indstilling, men tallene dækker over relativ stor variation fra udvalg til udvalg.

Medlemsforslag

- Der har været en markant stigning i antallet af medlemsforslag i Borgerrepræsentationen i perioden fra 2014 til 2023. Særligt fra 2019 til 2020, hvor antallet af medlemsforslag stiger til et niveau, der er over dobbelt så højt som tidligere.
- Klima (inkl. miljø) er det mest hyppige tema for medlemsforslag fra 2018 til 2023, hvor det udgør hele 17 % af forslagene.



Udvalgenes dagsordener 2023



Teknik, by, miljø og klima

Emne	Ansvar	Udarbejdet af	Godkendt af	Godkendelsesdato
1. Teknisk service	Byrået	Byrået	Byrået	2023-01-10
2. Miljø og klima	Byrået	Byrået	Byrået	2023-01-10
3. Byplanlægning	Byrået	Byrået	Byrået	2023-01-10
4. Trafik og transport	Byrået	Byrået	Byrået	2023-01-10
5. Energi og vand	Byrået	Byrået	Byrået	2023-01-10
6. Affald og genbrug	Byrået	Byrået	Byrået	2023-01-10
7. Natur og rekreative områder	Byrået	Byrået	Byrået	2023-01-10
8. Lys og lyd	Byrået	Byrået	Byrået	2023-01-10
9. Bygninger og anlæg	Byrået	Byrået	Byrået	2023-01-10
10. Forsvarets anlæg	Byrået	Byrået	Byrået	2023-01-10

Sammenfatning af kommunens samlede dagsordener

Emne	Ansvar	Udarbejdet af	Godkendt af	Godkendelsesdato
1. Kultur og fritidsaktiviteter	Byrået	Byrået	Byrået	2023-01-10
2. Uddannelse og forskning	Byrået	Byrået	Byrået	2023-01-10
3. Sundhed og ældreomsorg	Byrået	Byrået	Byrået	2023-01-10
4. Arbejdsmarked og beskæftigelse	Byrået	Byrået	Byrået	2023-01-10
5. Bolig og boligudvikling	Byrået	Byrået	Byrået	2023-01-10
6. Indtægter og økonomi	Byrået	Byrået	Byrået	2023-01-10
7. Sikkerhed og beredskab	Byrået	Byrået	Byrået	2023-01-10
8. Forsvaret	Byrået	Byrået	Byrået	2023-01-10
9. Internationale forbindelser	Byrået	Byrået	Byrået	2023-01-10
10. Økonomi og finans	Byrået	Byrået	Byrået	2023-01-10

Besæftigelse og Social

Emne	Ansvar	Udarbejdet af	Godkendt af	Godkendelsesdato
1. Besæftigelse	Byrået	Byrået	Byrået	2023-01-10
2. Socialtjeneste	Byrået	Byrået	Byrået	2023-01-10
3. Udviklingsindsats	Byrået	Byrået	Byrået	2023-01-10
4. Uddannelse og forskning	Byrået	Byrået	Byrået	2023-01-10
5. Sundhed og ældreomsorg	Byrået	Byrået	Byrået	2023-01-10
6. Arbejdsmarked og beskæftigelse	Byrået	Byrået	Byrået	2023-01-10
7. Bolig og boligudvikling	Byrået	Byrået	Byrået	2023-01-10
8. Indtægter og økonomi	Byrået	Byrået	Byrået	2023-01-10
9. Sikkerhed og beredskab	Byrået	Byrået	Byrået	2023-01-10
10. Forsvaret	Byrået	Byrået	Byrået	2023-01-10

Ældre og Sundhed

Emne	Ansvar	Udarbejdet af	Godkendt af	Godkendelsesdato
1. Ældreomsorg	Byrået	Byrået	Byrået	2023-01-10
2. Sundhed	Byrået	Byrået	Byrået	2023-01-10
3. Udviklingsindsats	Byrået	Byrået	Byrået	2023-01-10
4. Uddannelse og forskning	Byrået	Byrået	Byrået	2023-01-10
5. Besæftigelse	Byrået	Byrået	Byrået	2023-01-10
6. Socialtjeneste	Byrået	Byrået	Byrået	2023-01-10
7. Bolig og boligudvikling	Byrået	Byrået	Byrået	2023-01-10
8. Indtægter og økonomi	Byrået	Byrået	Byrået	2023-01-10
9. Sikkerhed og beredskab	Byrået	Byrået	Byrået	2023-01-10
10. Forsvaret	Byrået	Byrået	Byrået	2023-01-10

Indledning

- Analysen er gennemført som en optælling og registrering af samtlige sager på dagsordenen for hver af de syv udvalg i Københavns Kommune i løbet af kalenderåret 2023.
- Herudover sammenlignes med fordelingen mellem udvalgene i Aarhus, Aalborg og Odense, da disse også har styreformer med delt administrativ ledelse.
- Medtaget er alle sager, der har været på dagsordenerne inkl. orienteringer (aflæggerbord mv.). Dog udelukkes fra opgørelserne sager, der på mødet trækkes eller udskydes (64 sager i 2023), medmindre andet er angivet. Nogle sager er underlagt fortrolighed, hvilket begrænser i hvilket omfang, de kan indgå i de forskellige delanalyser.
- Der skelnes i analysen mellem sager med og uden indstilling ("at-punkter"). En sag med at-punkter indeholder en indstilling – fx om at godkende, drøfte eller tage til efterretning – mens en sag uden at-punkter er til orientering. Sidstnævnte sager ligger typisk samlet under ét dagsordenspunkt, der uofficielt kaldes "aflæggerbordet".
- Analysen er udarbejdet af Ressortsekretariatet i Økonomiforvaltningen i sommeren 2024.



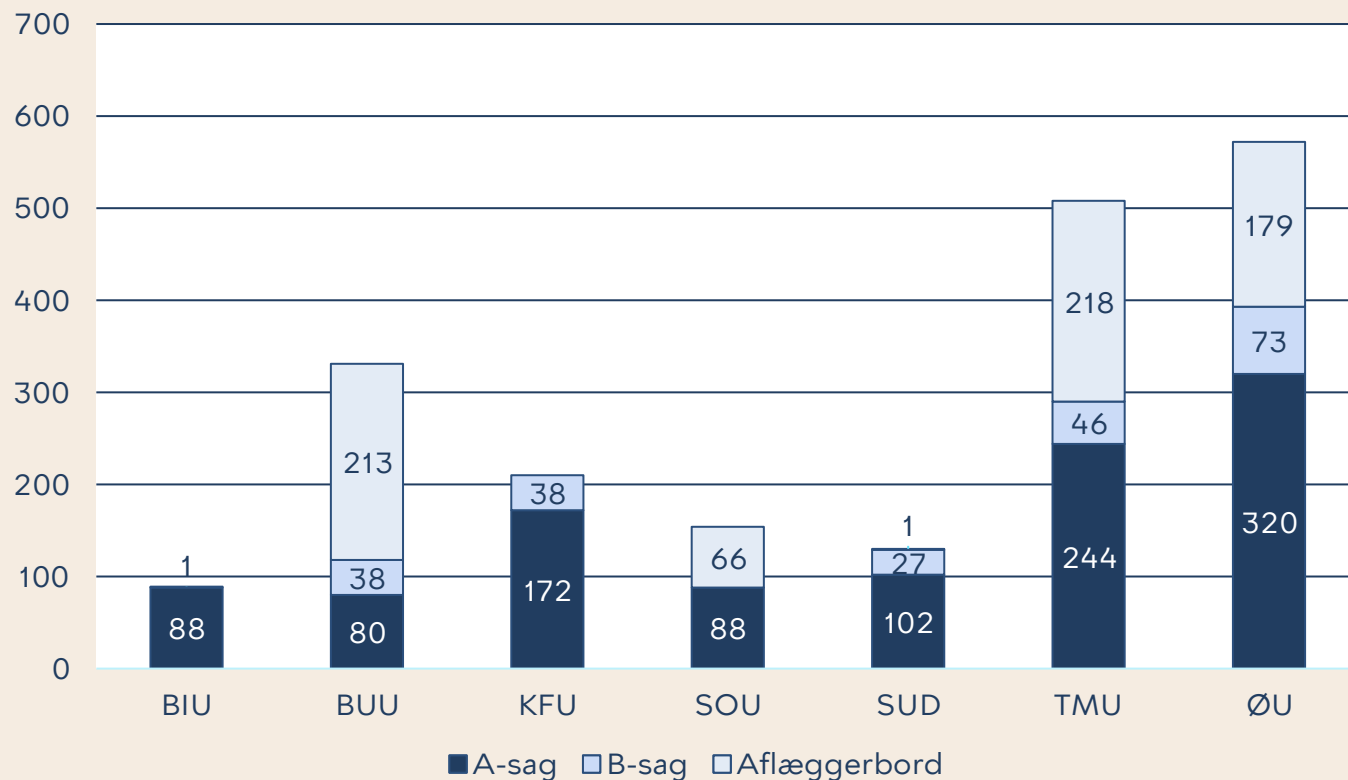
Anvendte forkortelser i analysen

Beskæftigelses- og Integrationsudvalget (BIU)
Børne- og Ungdomsudvalget (BUU)
Kultur- og Fritidsudvalget (KFU)
Socialudvalget (SUD)
Sundheds- og Omsorgsudvalget (SOU)
Teknik- og Miljøudvalget (TMU)
Økonomiudvalget (ØU)
Borgerrepræsentationen (BR)

Sagsmængden på tværs af udvalg i Københavns Kommune

Antal udvalgssager

Antal sager pr. udvalg, fordelt på A-sager, B-sager og aflæggerbord (orienteringer)



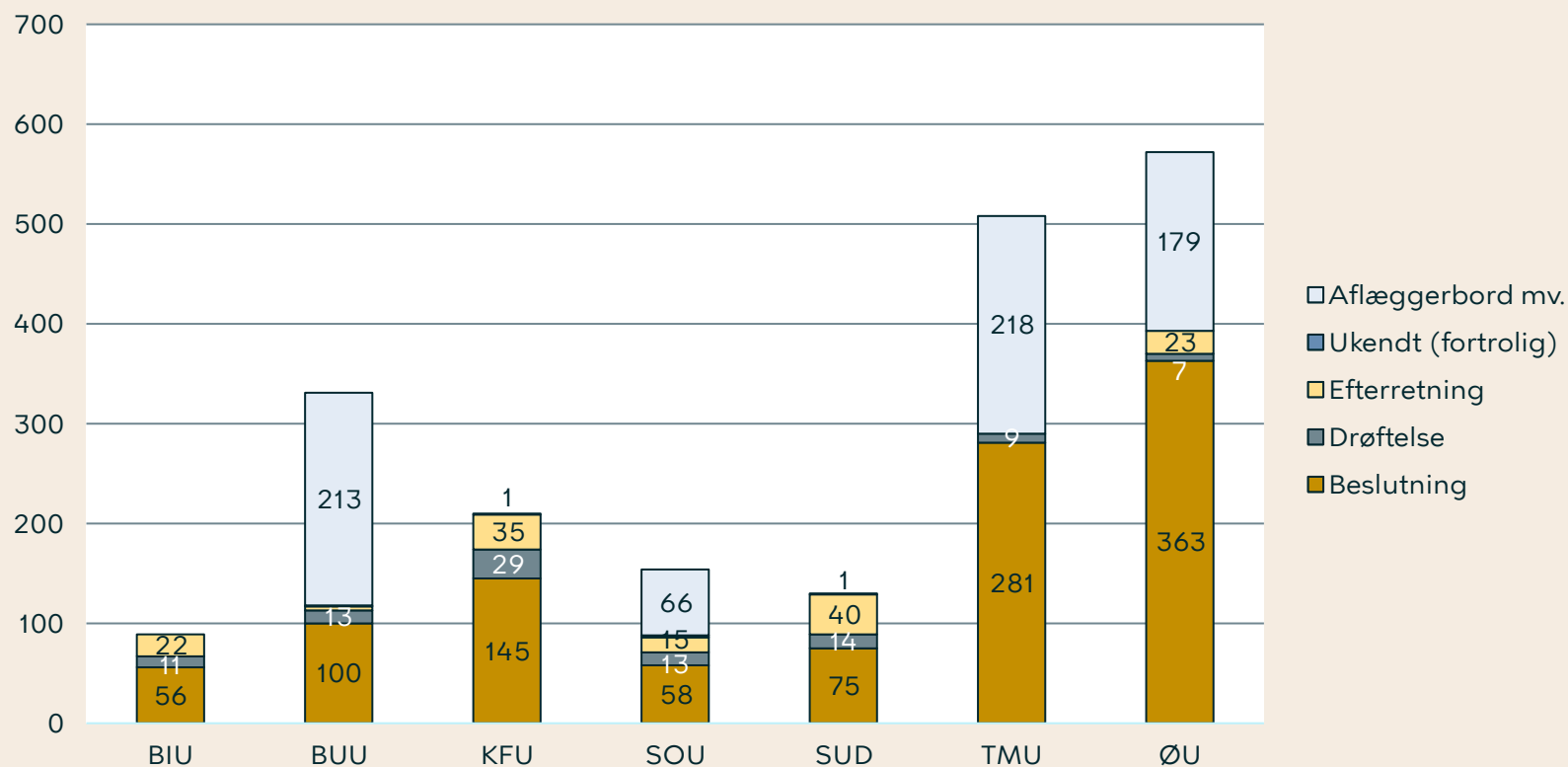
Note: Grafen viser antallet af sager opdelt på A-sager, B-sager og orienteringer på hver af de syv udvalg i kalenderåret 2023. A- og B-sager er sager med en indstilling (at-punkt). Aflæggerbord omfatter kun notater uden indstilling, hvilket betyder, at orienteringer der tages til efterretning indgår i A-/B-sager. I ovenstående indgår ikke sager, der er blevet trukket eller udsat på mødet.

Sagsmængden

- Der er i alt 1.994 sager på de syv udvalg i Københavns Kommune i 2023. Heraf er 1.317 sager med indstillinger.
- Tallene viser, at der blandt udvalgene er **forskellig praksis** ift. om man anvender B-sager og aflæggerbord (orienteringer). B-sager er uproblematiske indstillinger, der godkendes allerede med godkendelsen af dagsordenen.
- Der relativt **stor variation** mellem udvalgene ift. antallet af sager, som de behandlede i 2023 – fra knap 100 til knap 400 sager med indstillinger.
- Teknik- og Miljøudvalget (TMU) og Økonomiudvalget (ØU) behandlede **flest sager** både i alt og ift. summen af sager med en indstilling.
- Alle udvalg har en praksis, hvor de modtager orienteringer fra forvaltningen. Det kan være i form af mundtlige orienteringer på møderne og/eller skriftlige orienteringer enten på dagsordenen (aflæggerbord) eller løbende på mail.
- Beskæftigelses- og Integrationsudvalget (BIU), Kultur- og Fritidsudvalget (KFU) og Socialudvalget (SUD) har alle en praksis, hvor de løbende modtager orienteringer pr. mail. Eksempelvis har SUD modtaget 188 og BIU 158 orienteringer pr. mail i 2023.

Typen af beslutning

Antal sager pr. udvalg, fordelt på beslutningstype



Forskellige typer indstillinger

- Sager med en indstilling (A- og B-sager) kan handle om at godkende, drøfte eller tage til efterretning.
- Indstillingens beslutningstype kan dels afspejle indholdet i sagen og dels være et udtryk for praksis i udvalget (fx ønske om drøftelser) eller i delegering fra udvalg til forvaltning. Herudover anvender nogle udvalg mundtlige orienteringer, hvilket kan påvirke sagsmængden.
- Som det fremgår af grafen indeholder langt de fleste indstillinger en beslutning (godkendelse). Til sammen for udvalgene indeholder 82 % af A- og B-sagerne en beslutning.
- Det fremgår, at BIU, KFU og SUD, der ikke anvender aflæggerbord, har flere efterretninger (22, 35 og 40 sager) end de øvrige udvalg.
- KFU har flest drøftelsessager (29 sager, 14 %), mens TMU og ØU har færrest (9 og 7 sager, svarende til 2-3 %). SOU har relativt til det samlede sagsantal også mange drøftelsessager (15 sager, 15 %)

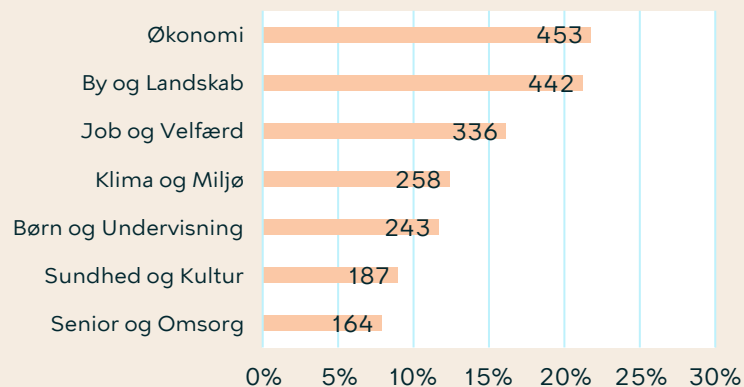
Note: Grafen viser antallet af sager for hver af de syv udvalg i kalenderåret 2023 opdelt på sagens beslutningstype. Beslutningstypen angiver om sagen har været til beslutning, til drøftelse, til efterretning eller på aflæggerbordet, hvilket afgøres på baggrund af sagens at-punkt(er). Hvis en sag har flere at-punkter, kategoriseres sagen efter den førstkomende beslutningstype i rækkefølgen 1: beslutning, 2: drøftelse og 3: efterretning. En sag, der således både indeholder en efterretning og en drøftelse, er derfor kategoriseret som en drøftelsessag. I ovenstående indgår ikke sager, der er blevet trukket eller udsat på mødet.

Sammenligning

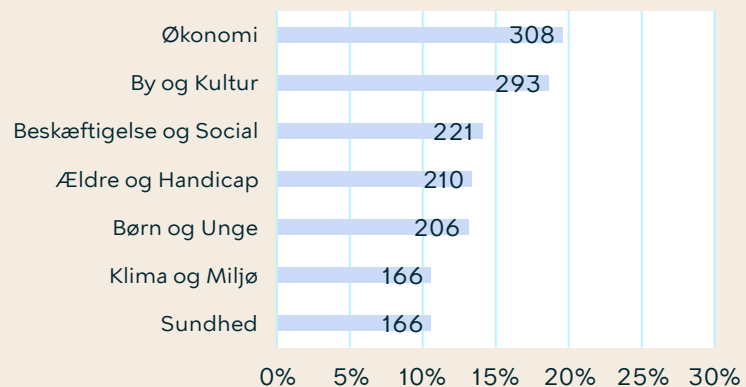
Sagsmængden på tværs af udvalg i
Aarhus, Aalborg og Odense
Kommuner

Fordelingen af sager på udvalg i kommuner med mellemformstyre i 2023

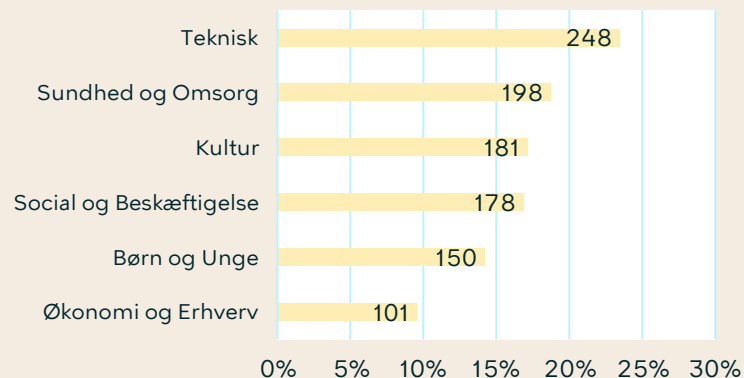
Aalborg Kommune (2.083 sager)



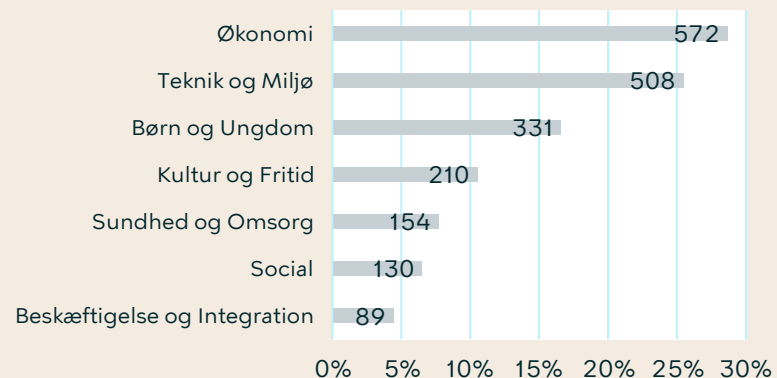
Odense Kommune (1.570 sager)



Aarhus Kommune (1.056 sager)



Københavns Kommune (1.994 sager)

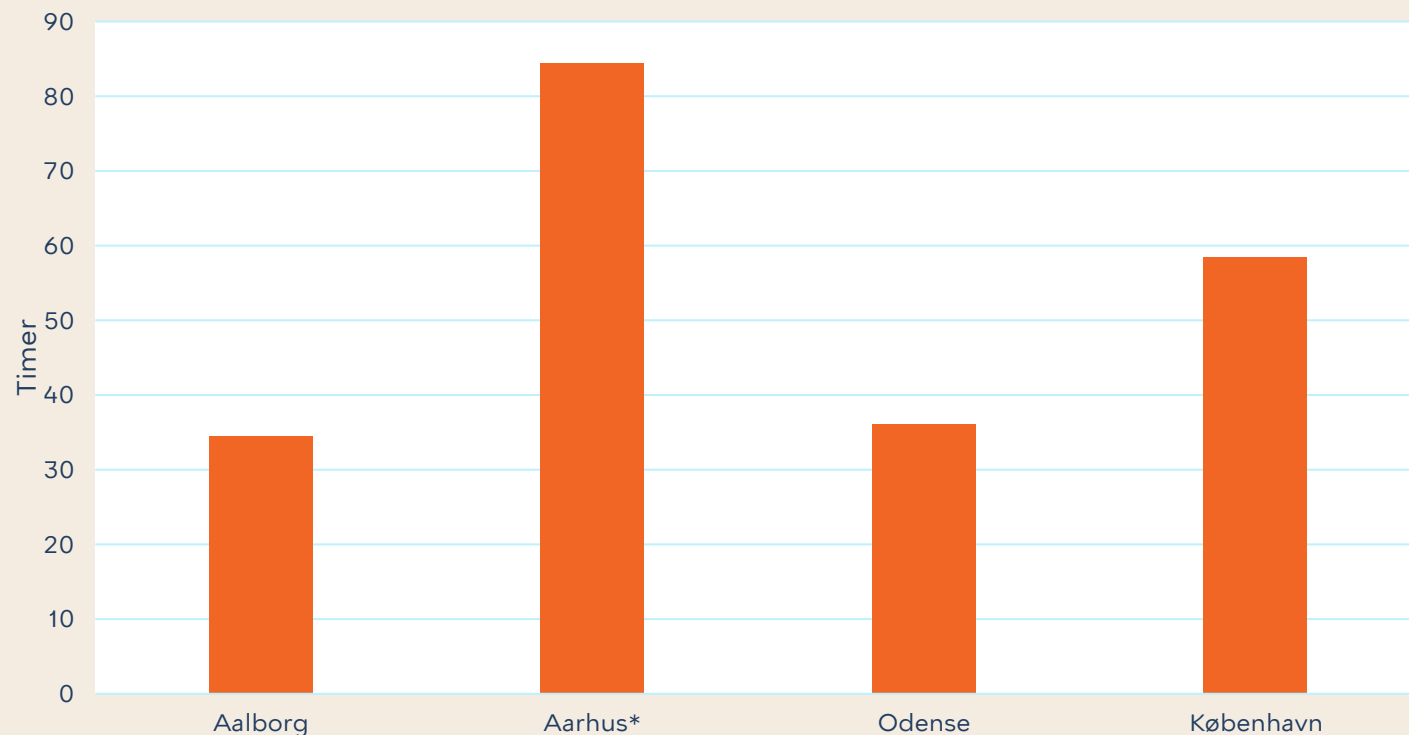


Sammenligning mellem byer

- Der er et relativt stort spænd i det samlede antal af sager for de fire byer, Aalborg, Aarhus, Odense og København, fra ca. 1.000 til ca. 2.000 sager i 2023. København og Aalborg har flest sager.
- Antallet af sager kan dels afspejle sagsbyrden, dels variationer i styreformen og dels forskellig praksis i samarbejdet mellem byrådet, de politiske udvalg og forvaltningerne i kommunerne.
- Byernes økonomiudvalg har flest sager i alle andre byer end Aarhus, hvor det har færrest sager. Dette skyldes formentlig Aarhus' magistratstyre. I denne optælling indgår ikke sager i Magistraten.
- Det tekniske udvalg er det fagudvalg i alle fire byer, der har flest sager. Dette gælder også i Aalborg og Odense, hvor teknik- og miljøområdet er opdelt med oprettelsen af et klimaudvalg.
- København er den kommune, hvor sagerne er mest ujævnt fordelt mellem fagudvalgene - fra under 5 % til over 25 % af sagerne (øvrige byer spænder fra ca. 9% til ca. 20 %)

Mødelængde i byrådet

Samlet mødetid i 2023



Note: Grafen viser den samlede mødetid i hele kalenderåret 2023 i de fire kommuners byråd. Tiden opgøres i timer.
NB (*): Aarhus Kommune har ikke en praksis, hvor de noterer sluttidspunkterne på deres byrådsmøder. I august 2023 indførte de dog videooptagelse af byrådsmøderne, hvorfor det har været muligt at notere tiden for ni ude af 20 møder - de resterende møders længde er estimeret ud fra et gennemsnit af de ni optagede møder. ØKF har været i dialog med Borgmesterens Afdeling i Aarhus.

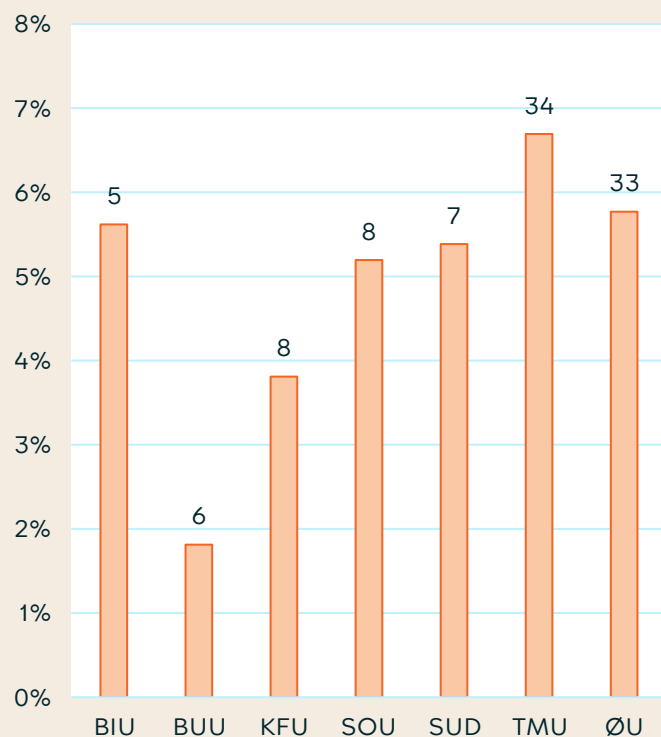
Sammenligning mellem byer

- Der er relativt stor forskel på mødetiden i byrådene de fire største byer i 2023.
- Aarhus skiller sig ud med over 80 timers mødeaktivitet. Dette er dog estimeret på baggrund af ca. halvdelen af møderne, da mødelængde i Aarhus ikke blev registreret før august 2023.
- Aarhus Byråd holdt i 2023 i alt 20 møder med en gennemsnitlig mødelængde på 4 timer og 13 minutter. Aarhus er dermed det byråd der holdte flest møder (sammen med Odense) og de varede i længst tid.
- Københavns Borgerrepræsentation holdt i 2023 i alt 15 møder med en gennemsnitlig mødelængde på 3 timer og 54 minutter. Det betyder, at Borgerrepræsentationen holdt møde i næstlængst tid, nemlig i 58 timer og 36 minutter.
- Aalborg Byråd holdt i 2023 16 møder, med en gennemsnitlig mødelængde på 2 timer og 9 minutter.
- Odense Byråd holdt i 2023 20 møder med en gennemsnitlig mødelængde på 1 time og 48 minutter. Det svarer til, at både Aalborg og Odense Byråd har holdt møde i ca. 35 timer.

Øvrige pointer om sagernes gang

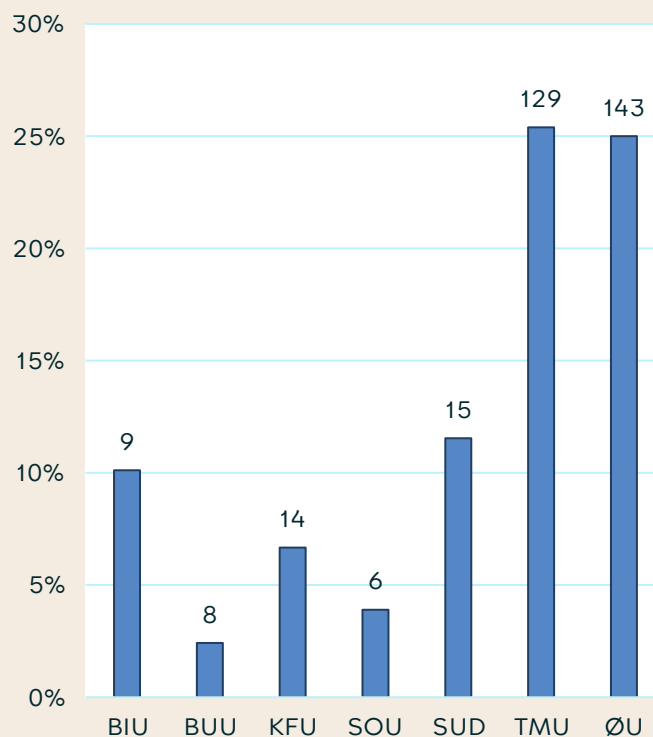
Sager på tværs

Fællesindstillinger



Note: Grafen viser for hvert udvalg, hvor stor en andel af udvalgets sager, der er fællesindstillinger. Antal sager er angivet over søjlerne.

Sager, der fortsætter til BR



Note: Grafen viser for hvert udvalg, hvor stor en andel af udvalgets sager, der går videre til behandling i BR. ØUs §12-sager indgår ikke. Antal sager er angivet over søjlerne.

Fællesindstillinger

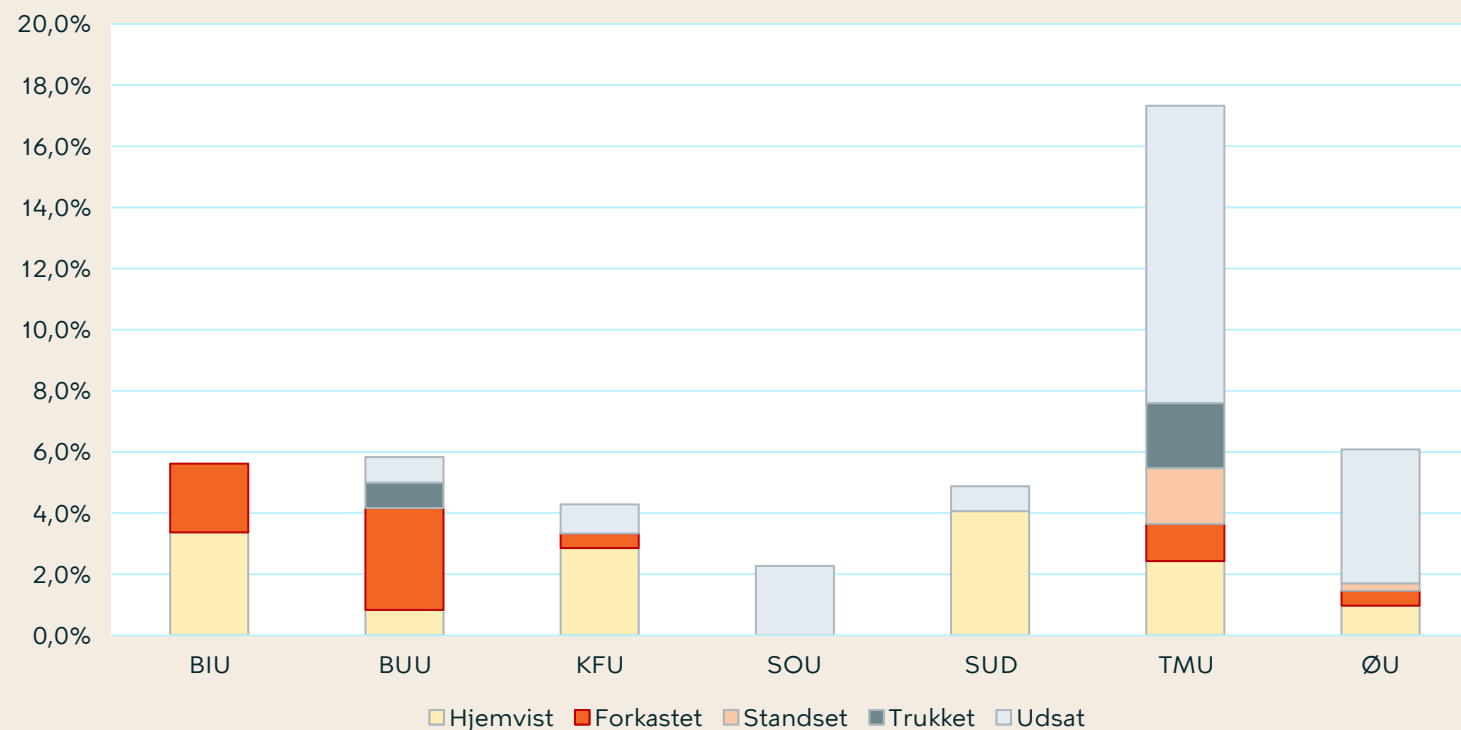
- Fællesindstillinger er sager, der indstilles af to eller flere forvaltninger i fællesskab til deres udvalg på én gang og med samme sagsfremstilling.
- På tværs af alle udvalg er 5 % af sagerne fællesindstillinger (svarende til 101 sager, hvoraf mindst halvdelen er gengangere).
- BUU skiller sig ud med kun lidt under 2 % fællesindstillinger.

Sager, der fortsætter til BR

- Der er større variation i antallet af sager, der fortsætter fra udvalgene til Borgerrepræsentationen
- ØU og TMU har flest sager, der fortsætter til BR, hvilket er ca. hver fjerde sag. For ØU er §12-sager fra andre udvalg ikke medtaget.
- Færrest sager fortsætter fra BUU (2 %) og SOU (4 %) til BR.

Udvalgenes beslutninger

Sager, der ikke godkendes



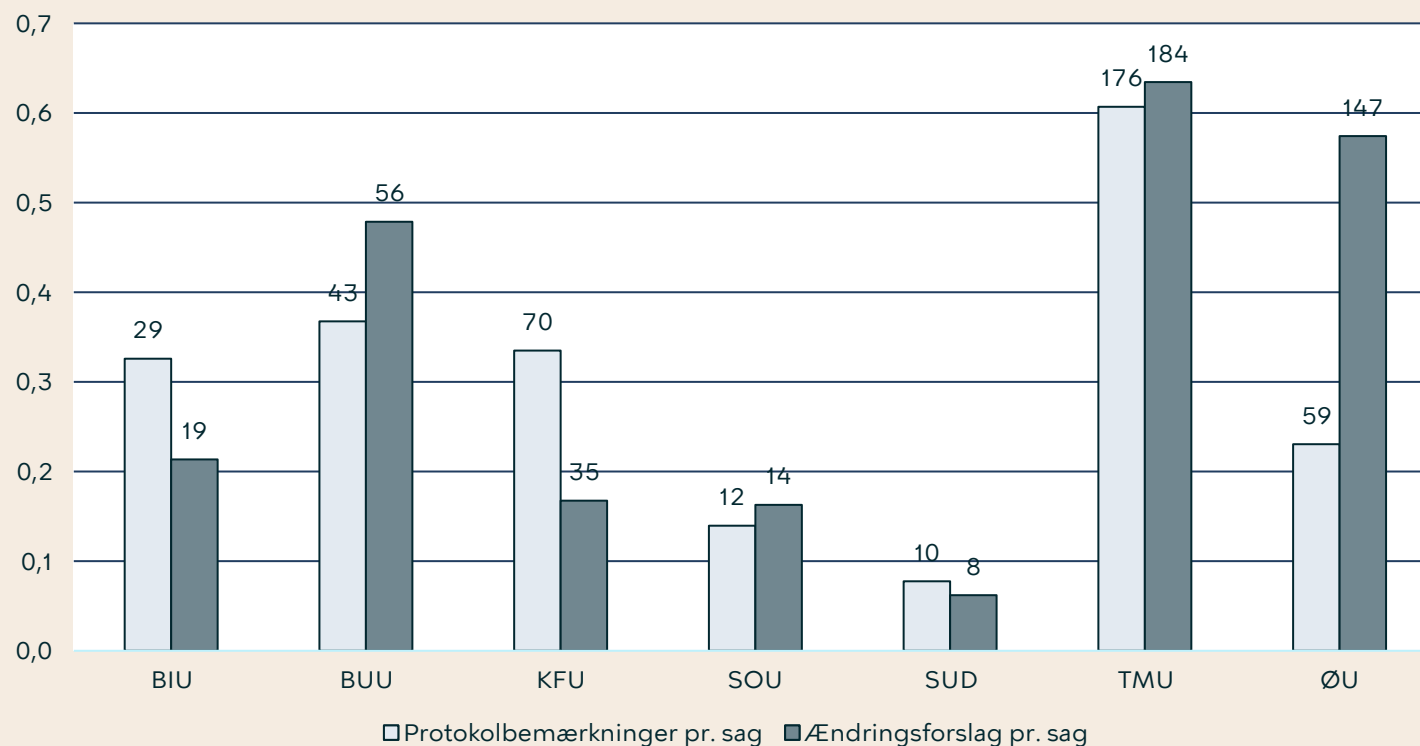
Note: Grafen viser andelen af sager på udvalget, hvor udvalget har truffet en anden beslutning end at godkende mindst ét af at-punkterne i indstillingen. Andelen angives ud af det samlede antal sager, der indeholder indstillinger (ikke orienteringer på aflæggebord mv.). I denne opgørelse indgår også udsatte og trukne sager, der ellers ikke indgår i de øvrige grafer.

Sagens afgørelse

- Langt de fleste sager, der sættes på dagsordenerne, godkendes af udvalgene, nemlig 83-98 % af alle sager med indstillinger.
- De fleste udvalg, bortset fra SOU, benytter sig af muligheden for at hjemvise en lille andel af deres sager (1-4 %) til forvaltningen med henblik på at få sagen forelagt igen i revideret form.
- Alle andre udvalg end BIU har i 2023 valgt at udsætte sager til et senere møde. Dette benytter især TMU (9,7 %) og ØU (4,4 %) sig af. Herudover er sager blevet trukket fra dagsordenen hos TMU og BUU.
- På TMU er 1,8 % af sagerne blevet standset, mens dette er sket på ØU i 0,5 % af sagerne. Standsning betyder, at et medlem har brugt sin ret til at standse udvalgets beslutning og indbringe sagen for Borgerrepræsentationen
- Især BUU og BIU har forkastet en andel af deres sager, dog kun hhv. 2,2 og 3,3 %.

Udvalgenes beslutninger

Hyppeghed af protokolbemærkninger og ændringsforslag (antal pr. sag)



Note: Grafen viser for hvert udvalg antallet af hhv. protokolbemærkninger og ændringsforslag, der er stillet pr. sag samlet set for kalenderåret 2023. Tallene angiver det faktiske antal for hvert udvalg for hele året. Der medtages udelukkende sager med at-punkter (ikke aflæggebord). Ekskluderet er sager, der udskydes eller trækkes ved mødets start, samt §12-sager for ØU, da behandlingen af disse har en særlig karakter. Der er små variationer i, hvordan protokollen opgøres for de forskellige udvalg, og i nogle tilfælde er det derfor antaget på baggrund af referatet, at der har været stillet ændringsforslag eller protokolbemærkninger.

Politisk behandling

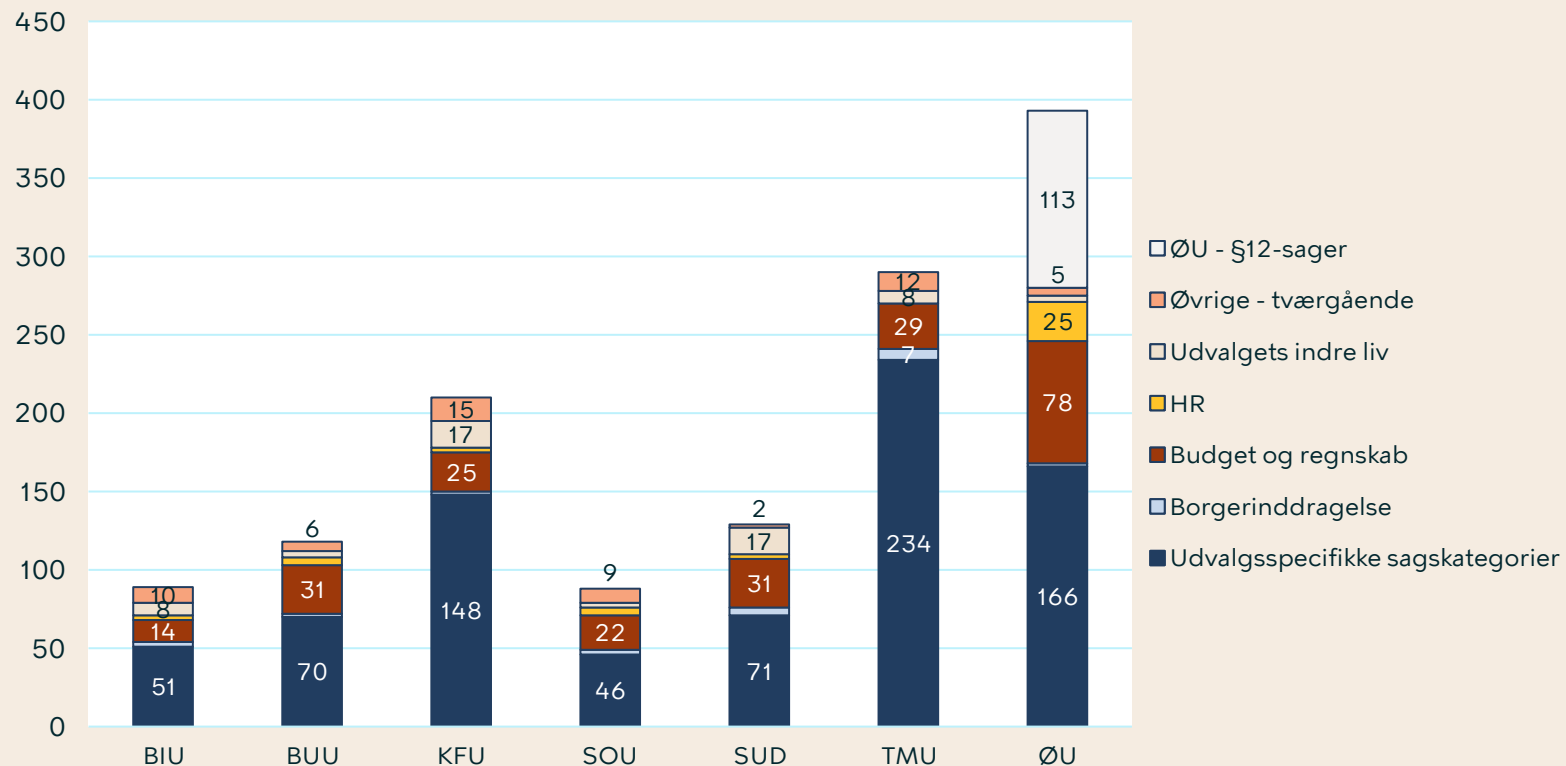
- Der er i alt på de syv udvalg stillet 399 protokolbemærkninger (0,3 pr. sag) og 463 ændringsforslag (0,4 pr. sag) i løbet af 2023.
- Når der stilles protokolbemærkninger, stilles der i snit 1,3 af gangen. For ændringsforslag stilles der i snit 2,1 forslag af gangen.
- Der stilles flest **protokolbemærkninger** på TMU, hvor der er bemærkninger til i snit mere end hver anden sag. Her efter følger BIU, BUU og KFU, hvor der er bemærkninger til ca. hver tredje sag.
- Den sag, der har modtaget flest protokolbemærkninger, er vedtagelsen af byrums- og trafikplanen for Middelalderbyen på TMU (6 stk.).
- Der stilles færrest protokolbemærkninger i SUD (under hver 10. sag) og SOU (ca. hver 7. sag) og relativt få på ØU (ca. hver 5. sag).
- Der er stillet flest **ændringsforslag** i TMU, ØU og BUU (i snit til ca. hver anden sag).
- Den sag, der har fået flest ændringsforslag er beslutning om intern høring af kommuneplanstrategien på ØU (39 stk.).
- Der stilles færrest ændringsforslag på SUD (under hver 10. sag) efterfulgt af KFU og SOU (ca. hver 6. sag).

Temaer, der fylder på de enkelte udvalg

*I denne delanalyse er udvalgenes sager (ekskl. aflæggerbord) blevet kategoriseret i **tværgående** og **udvalgsspecifikke temaer** ud fra en overordnet vurdering på baggrund af især titel og at-punkter. Tematiseringen er grovkornet og giver en indledende pejling af hvilket temaer, der fylder på de enkelte udvalg.*

Tværgående sagskategorier

Antal udvalgssager (ekskl. aflæggerbord), fordelt på overordnede sagskategorier

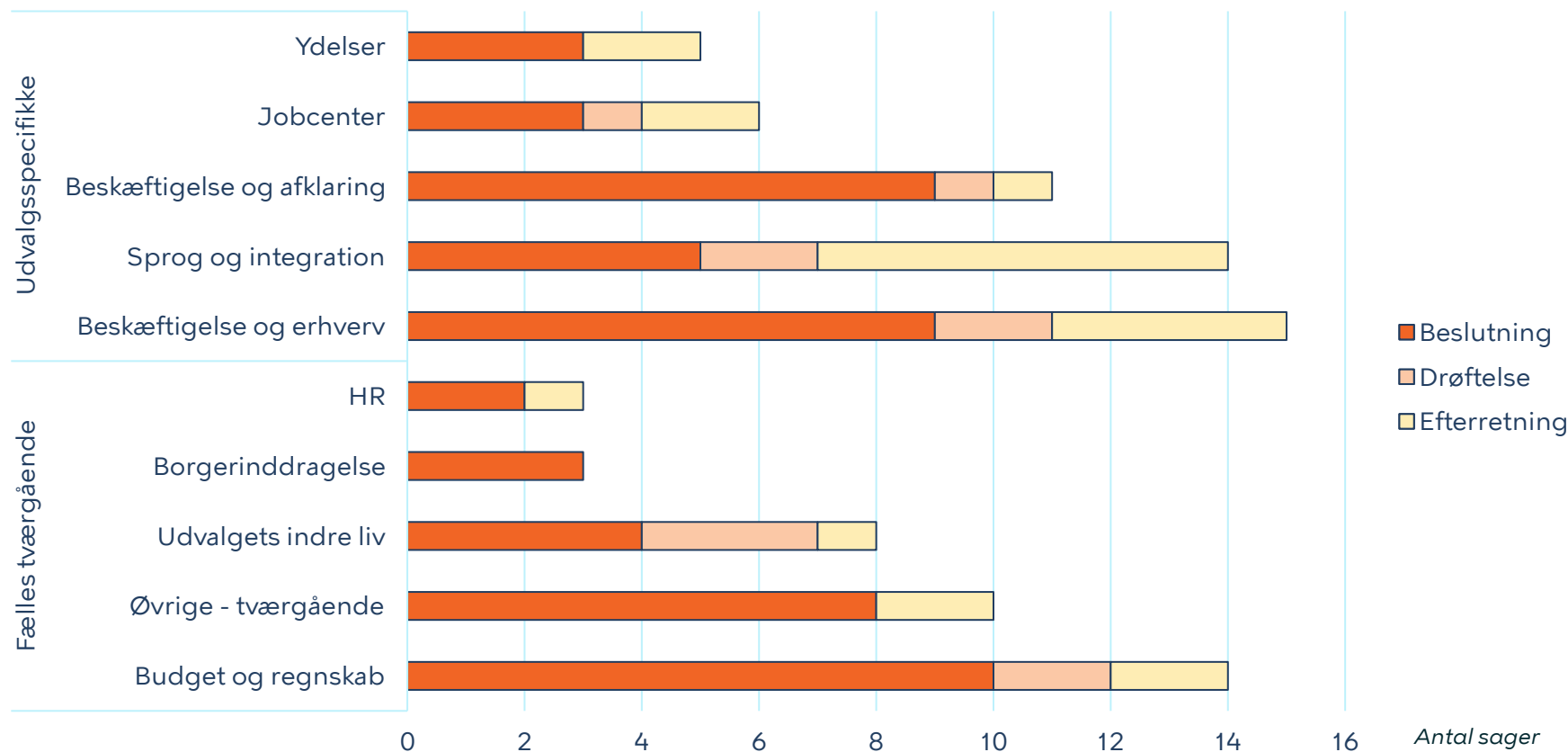


Note: Grafen viser antallet af sager (ekskl. orienteringer/aflæggerbord) opdelt på seks tværgående sagskategorier og en samlet kategori for udvalgets fagspecifikke sager for hver af de syv udvalg i kalenderåret 2023. Sagerne er kategoriseret ud fra en overordnet vurdering på baggrund af titel, at-punkter og evt. sagens indhold. De nævnte §12-sager på ØU er sager fra andre udvalg, der omfatter planlægningsopgaver, økonomiske forhold eller almindelige administrative forhold, og derfor jf. styrelsesvedtægtens §12, stk. 6 skal forelægges ØU på vej til BR.

Fælles tværgående sagskategorier

- Alle sager på udvalgenes dagsordener, der indeholder en indstilling, er blevet kategoriseret i forhold til tema for sagen. Sagerne er kategoriseret inden for seks tværgående sagskategorier og en række udvalgsspecifikke kategorier inden for hvert udvalg.
- På alle udvalg fylder de udvalgsspecifikke sagskategorier mest, med undtagelse af ØU, der også har ressortansvar for en række af de tværgående emner som budget og HR. Herudover behandlingen af andre udvalgs sager (§12-sager), som ØU behandler på vej til BR.
- Hvis man ser bort fra ØUs § 12-sager, har TMU en større sagsmængde end ØU.
- 'Budget og regnskab' udgør en væsentlig del af alle udvalgsdagsordenener.
- Kategorien "øvrige - tværgående" omfatter fx tværgående politikker eller handleplaner, som flere udvalg behandler uden at have ressortansvar for hovedopgaven.

Beskæftigelses- og integrationsudvalget

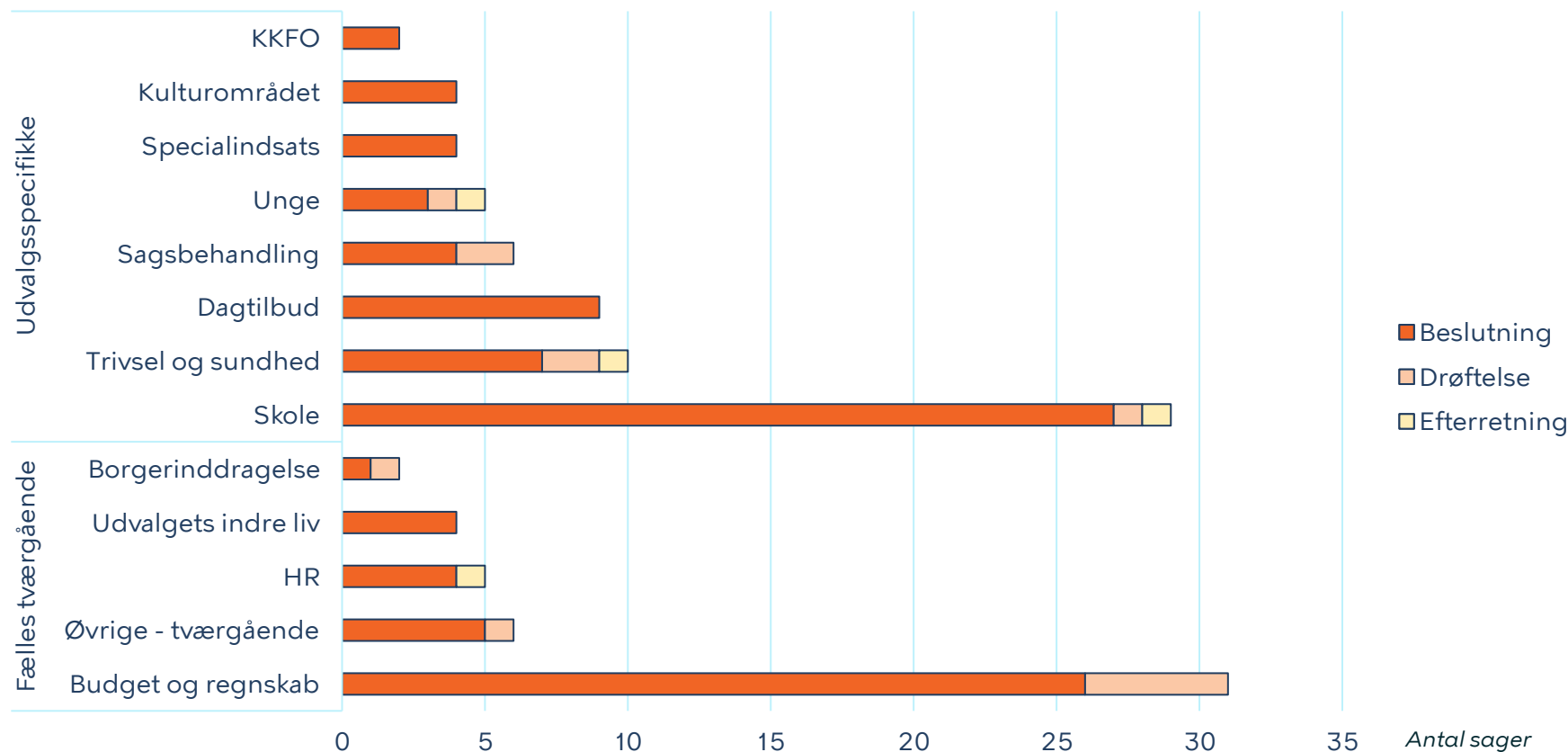


Bemærkninger

- Der er i alt 89 sager med at-punkter på BIU i 2023. Heraf omhandler 38 tværgående sagsemner og 51 sager omhandler udvalgs-specifikke emner.
- 'Beskæftigelse og erhverv' (15 sager) omfatter bl.a. erhvervsindsatsen og samarbejde med a-kasser
- 'Sprog og integration' (14 sager) omfatter bl.a. sager om integrations- og medborgerskabspolitikken, ukrainske fordrevne og danskuddannelse
- 'Beskæftigelses og afklaring' (11 sager) omfatter sager om bl.a. indsatser for aktivitetsparate og leverandører af beskæftigelsesindsatser

Note: Grafen viser antallet af sager (ekskl. orienteringer/aflæggerbord) i kalenderåret 2023 inden for hhv. fælles sagskategorier og udvalgsspecifikke sagskategorier. Sagerne er kategoriserede på baggrund af en overordnet vurdering på baggrund af titel, at-punkter og evt. sagens indhold. Herudover angives det, om sagen har været til beslutning, til drøftelse eller til efterretning. Hvis en sag har flere at-punkter, så kategoriseres sagen efter den førstkomende beslutningstype i rækkefølgen 1: beslutning, 2: drøftelse og 3: efterretning. En sag der således både indeholder en efterretning og en drøftelse, er derfor kategoriseret som en drøftelsessag. Fortrolige sager medtages kun i det omfang, at emnet fremgår.

Børne- og Ungdomsudvalget

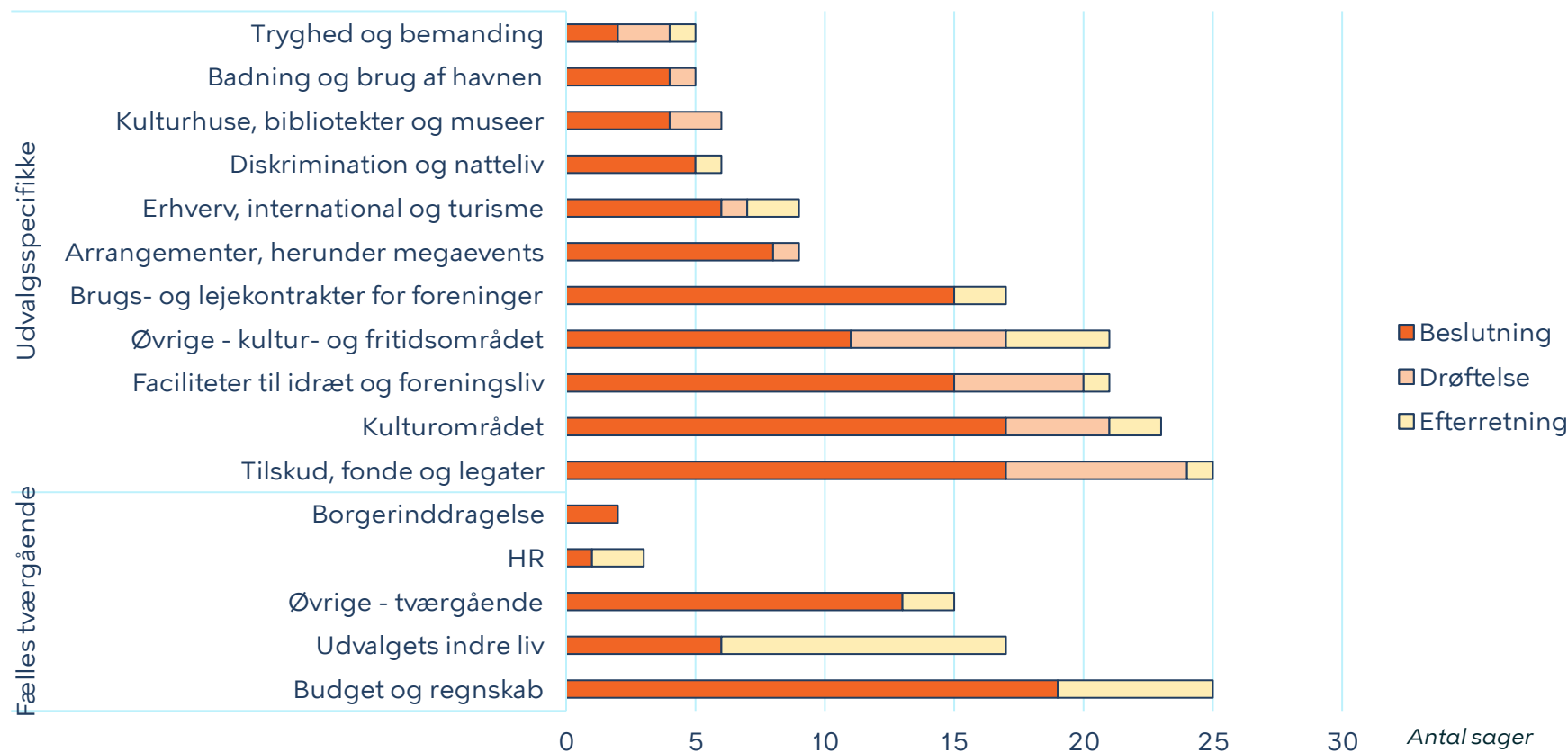


Bemærkninger

- Der er i alt 117 sager med at-punkter på BUU i 2023. Heraf omhandler 48 sager tværgående sagsemner og 69 sager omhandler udvalgsspecifikke emner.
- De udvalgsspecifikke sager domineres især af skoleområdet (29 sager), hvor sagerne bl.a. omhandler skoledistriktsændringer, mødetid i folkeskolen og en række medlemsforslag.
- 'Trivsel og sundhed' (10 sager) omfatter bl.a. sager vedr. sundhedsplejersken, børn og unges trivsel, skoletoiletter og specialanalysen.
- 'Unge' (5 sager) omfatter bl.a. Ungeråd KBH og Ungdommens Uddannelsesvejledning.

Note: Grafen viser antallet af sager (ekskl. orienteringer/aflæggerbord) i kalenderåret 2023 inden for hhv. fælles sagskategorier og udvalgsspecifikke sagskategorier. Sagerne er kategoriserede på baggrund af en overordnet vurdering på baggrund af titel, at-punkter og evt. sagens indhold. Herudover angives det, om sagen har været til beslutning, til drøftelse eller til efterretning. Hvis en sag har flere at-punkter, så kategoriseres sagen efter den førstkomende beslutningstype i rækkefølgen 1: beslutning, 2: drøftelse og 3: efterretning. En sag der således både indeholder en efterretning og en drøftelse, er derfor kategoriseret som en drøftelsessag. Fortrolige sager medtages kun i det omfang, at emnet fremgår.

Kultur- og Fritidsudvalget

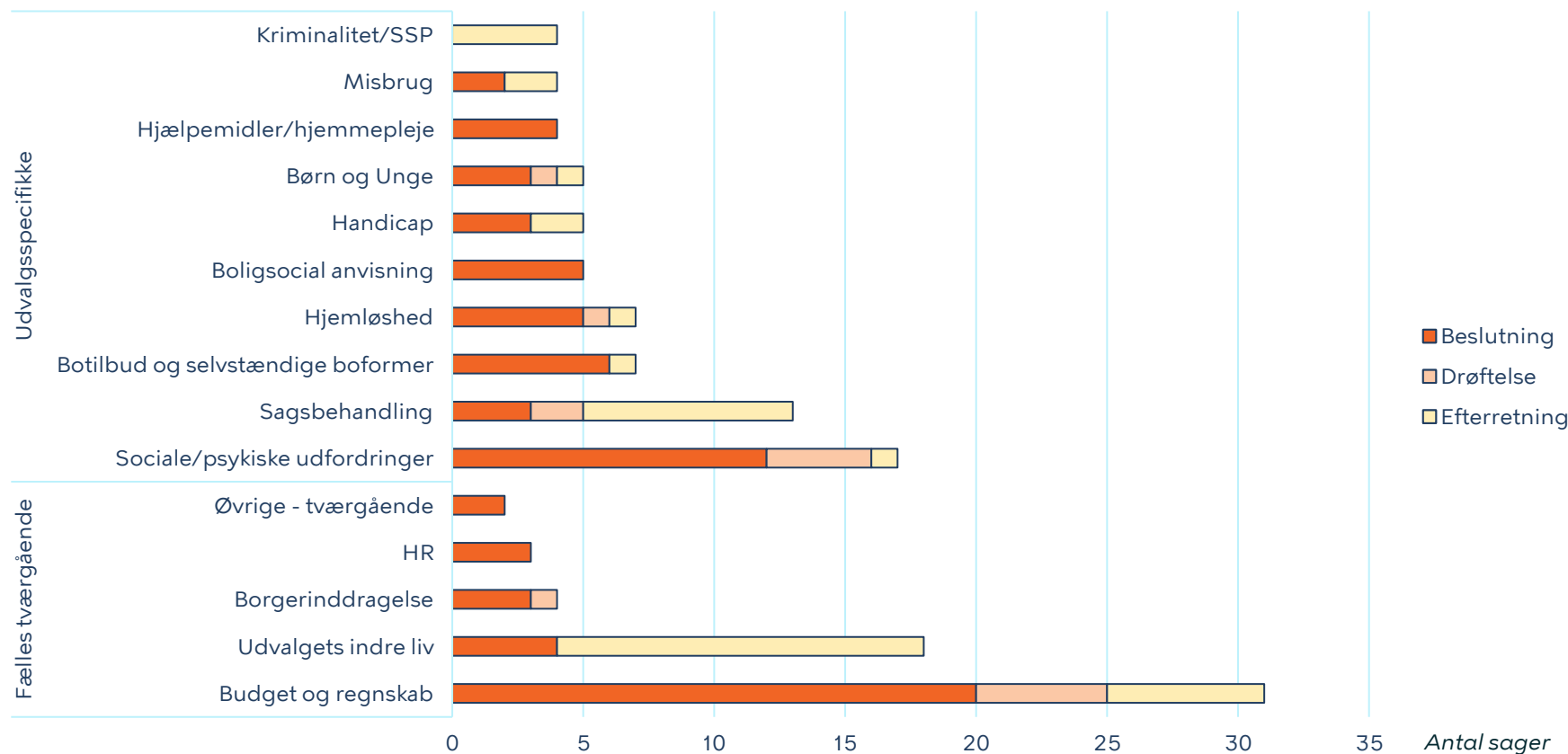


Bemærkninger

- Der er i alt 209 sager med at-punkter på KFU i 2023. Heraf omhandler 62 tværgående sagsemner og 147 omhandler udvalgsspecifikke emner.
- 'Tilskud, fonde og legater' (25 sager) er det hyppigste emne og omfatter bl.a. udmøntning af puljer og disponible midler. Nogle af disse sager er særligt omfattende og erstatter en udmøntningsproces, der tidligere var fordelt på 50-60 sager om året.
- 'Kulturområdet' (23 sager) omfatter bl.a. sager om kunst, musikudvalget og spillesteder.
- 'Erhverv, international og turisme' (9 sager) omfatter bl.a. sager om international house, kreative bymiljøer og turisme.
- KFF bemærker, at 'budget og regnskab' fyldte mere i 2023 end andre år. Dels pga. en sag om lovgivning af lejemaal og dels pga. en langsigtet budgetudfordring.

Note: Grafen viser antallet af sager (ekskl. orienteringer/aflæggerbord) i kalenderåret 2023 inden for hhv. fælles sagskategorier og udvalgsspecifikke sagskategorier. Sagerne er kategoriserede på baggrund af en overordnet vurdering på baggrund af titel, at-punkter og evt. sagens indhold. Herudover angives det, om sagen har været til beslutning, til drøftelse eller til efterretning. Hvis en sag har flere at-punkter, så kategoriseres sagen efter den førstkomende beslutningstype i rækkefølgen 1: beslutning, 2: drøftelse og 3: efterretning. En sag der således både indeholder en efterretning og en drøftelse, er derfor kategoriseret som en drøftelsessag. Fortrolige sager medtages kun i det omfang, at emnet fremgår.

Socialudvalget

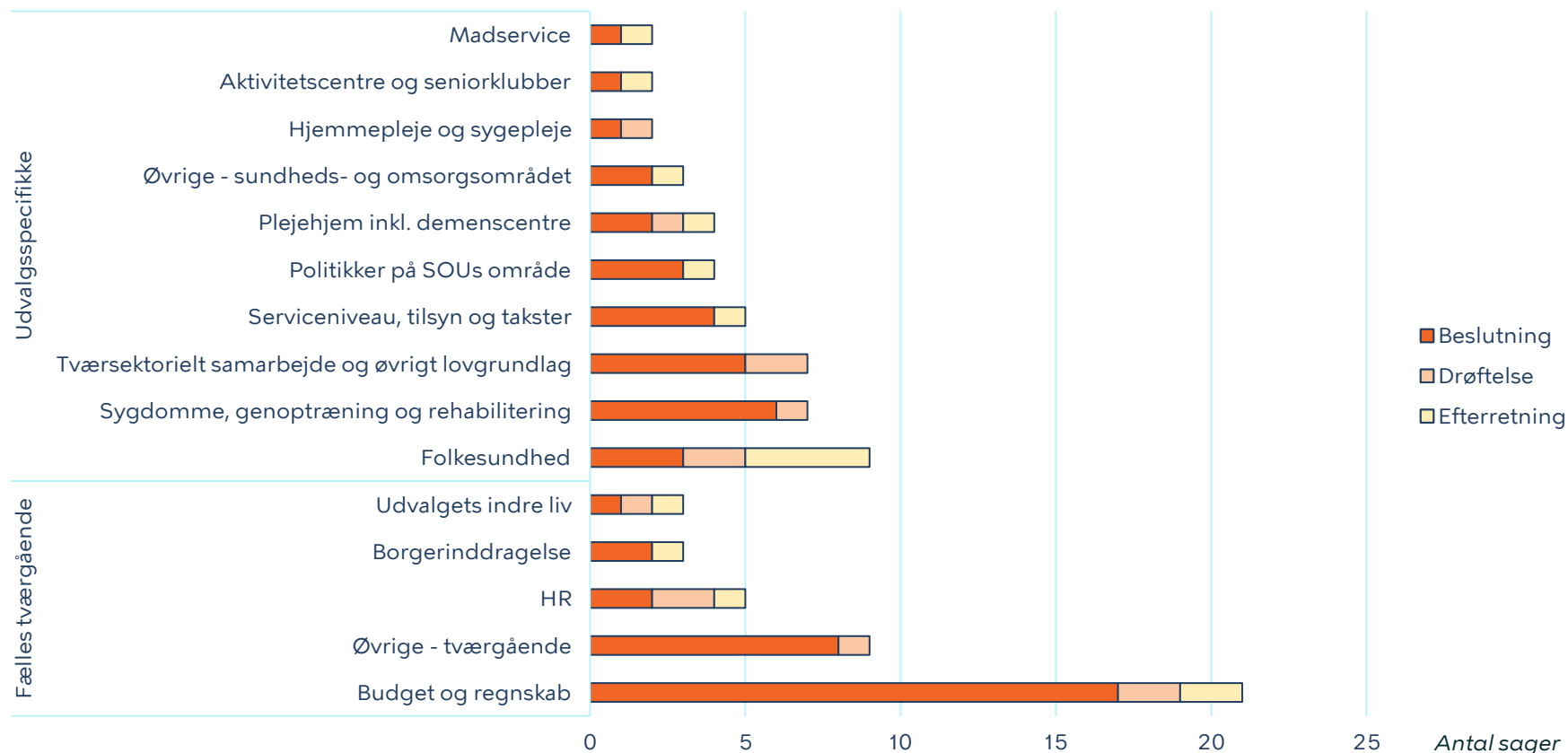


Bemærkninger

- Der er i alt 129 sager med at-punkter på SUD i 2023. Heraf omhandler 58 sager tværgående emner og 71 udvalgsspecifikke emner.
- Den største kategori er 'sociale/psykiske udfordringer' (17 sager), der bl.a. omfatter sager om retningen for arbejdet med socialt udsatte og/eller borgere med psykiatriske diagnoser samt fx diskrimination, frivilligt arbejde (§18-midler og sundhed).
- 'Sagsbehandling' (13 sager) omfatter bl.a. sager om organisering, sagsbehandlingsfrister, beslutningskompetence mv.
- 'Hjælpe midler/hjemmepleje' (4 sager) omhandler bl.a. sager om kvalitetsstandarder.

Note: Grafen viser antallet af sager (ekskl. orienteringer/aflæggerbord) i kalenderåret 2023 inden for hhv. fælles sagskategorier og udvalgsspecifikke sagskategorier. Sagerne er kategoriserede på baggrund af en overordnet vurdering på baggrund af titel, at-punkter og evt. sagens indhold. Herudover angives det, om sagen har været til beslutning, til drøftelse eller til efterretning. Hvis en sag har flere at-punkter, så kategoriseres sagen efter den førstkommande beslutningstype i rækkefølgen 1: beslutning, 2: drøftelse og 3: efterretning. En sag der således både indeholder en efterretning og en drøftelse, er derfor kategoriseret som en drøftelsessag. Fortrolige sager medtages kun i det omfang, at emnet fremgår.

Sundheds- og Omsorgsudvalget

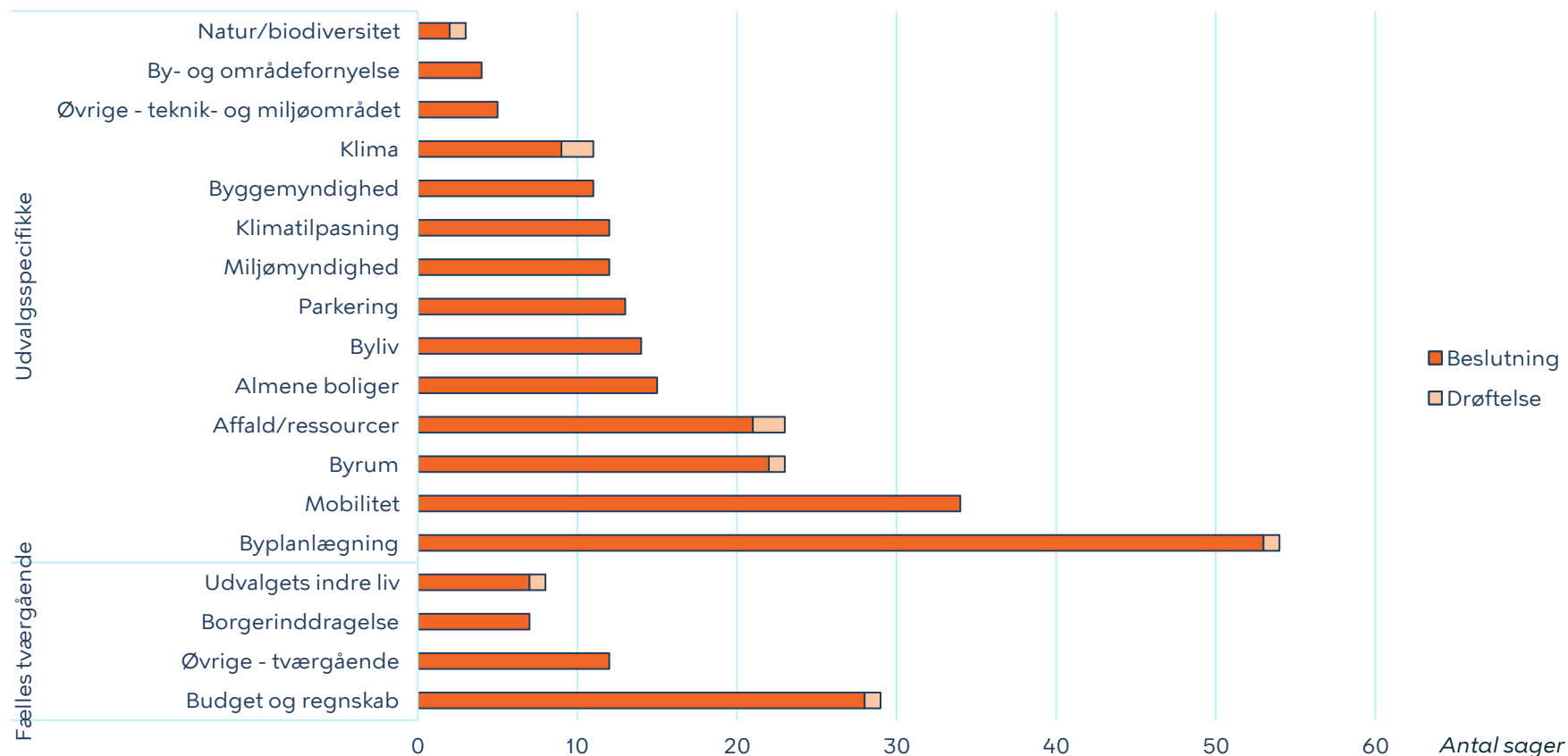


Bemærkninger

- Der er i alt 86 sager med at-punkter på SOU i 2023. Heraf omhandler 41 tværgående sagsemner og 45 sager omhandler udvalgsspecifikke emner.
- 'Folkesundhed' (9 sager) omfatter bl.a. sager om luftforurening, børnesundhedsprofilen og mental sundhed.
- 'Sygdomme, genoptræning og rehabilitering' (7 sager) omhandler bl.a. sager om kvalitetspakke for borgere med kronisk sygdom og handleplan for kræftområdet
- 'Tværasektorielt samarbejde og øvrigt lovgrundlag' (7 sager) omhandler bl.a. sager om sundhedsstrukturkommissionen og sundhedsklynger.
- 'Hjemmepleje og sygepleje' (2 sager omfatter bl.a. nærvistation.

Note: Grafen viser antallet af sager (ekskl. orienteringer/aflæggerbord) i kalenderåret 2023 inden for hhv. fælles sagskategorier og udvalgsspecifikke sagskategorier. Sagerne er kategoriserede på baggrund af en overordnet vurdering på baggrund af titel, at-punkter og evt. sagens indhold. Herudover angives det, om sagen har været til beslutning, til drøftelse eller til efterretning. Hvis en sag har flere at-punkter, så kategoriseres sagen efter den førstkommande beslutningstype i rækkefølgen 1: beslutning, 2: drøftelse og 3: efterretning. En sag der således både indeholder en efterretning og en drøftelse, er derfor kategoriseret som en drøftelsessag. Fortrolige sager medtages kun i det omfang, at emnet fremgår.

Teknik- og Miljøudvalget

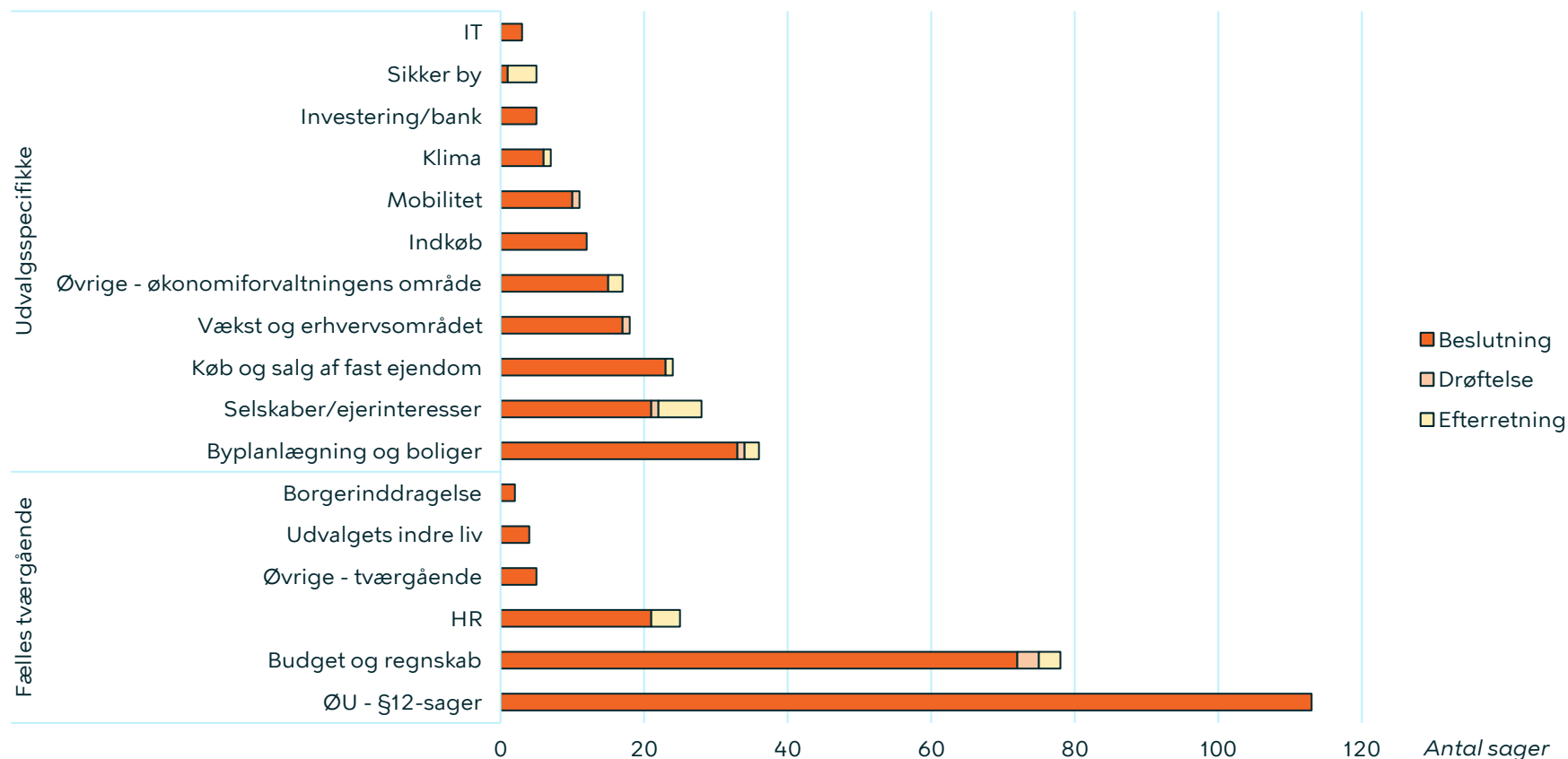


Bemærkninger

- Der er i alt 290 sager med at-punkter på TMU i 2023. Heraf omhandler 56 tværgående sagsemner og 234 sager omhandler udvalgsspecifikke emner.
- Især kategorien 'byplanlægning' (54 sager) fylder meget på udvalget og omfatter især behandling af en lang række lokalplaner.
- 'Mobilitet' (34 sager) omfatter bl.a. sager om vejprojekter, cykle- og gangstier, sikre skoleveje og trafik.
- 'Byrum' (23 sager) omfatter bl.a. anlæg af byrum, navngivning, julemarkeder og monumenter.
- 'Klima' (11 sager) indeholder relativt høj andel drøftelsessager og omfatter bl.a. klimaplan 2035 og reduktion af engangsemballage.

Note: Grafen viser antallet af sager (ekskl. orienteringer/aflæggerbord) i kalenderåret 2023 inden for hhv. fælles sagskategorier og udvalgsspecifikke sagskategorier. Sagerne er kategoriserede på baggrund af en overordnet vurdering på baggrund af titel, at-punkter og evt. sagens indhold. Herudover angives det, om sagen har været til beslutning, til drøftelse eller til efterretning. Hvis en sag har flere at-punkter, så kategoriseres sagen efter den førstkomende beslutningstype i rækkefølgen 1: beslutning, 2: drøftelse og 3: efterretning. En sag der således både indeholder en efterretning og en drøftelse, er derfor kategoriseret som en drøftelsessag. Fortrolige sager medtages kun i det omfang, at emnet fremgår.

Økonomiudvalget



Bemærkninger

- Der er i alt 393 sager med at-punkter på ØU i 2023. Heraf omhandler 227 tværgående sagsemner - blandt disse fylder særligt §12-sager fra andre udvalg (113 sager).
- 166 sager omhandler udvalgsspecifikke emner.
- Her fylder især 'byplanlægning og boliger' (36 sager), der bl.a. omfatter sager om kommuneplanstrategien, lokalplaner med kommuneplanstillæg og boligredegørelsen.
- 'Klima' (7 sager) omfatter bl.a. sager om doughnutmodellen, klimaplan 2035, klima-budget og interne klimaafgifter.

Note: Grafen viser antallet af sager (ekskl. orienteringer/aflæggerbord) i kalenderåret 2023 inden for hhv. fælles sagskategorier og udvalgsspecifikke sagskategorier. Sagerne er kategoriserede på baggrund af en overordnet vurdering på baggrund af titel, at-punkter og evt. sagens indhold. Herudover angives det, om sagen har været til beslutning, til drøftelse eller til efterretning. Hvis en sag har flere at-punkter, så kategoriseres sagen efter den førstkomende beslutningstype i rækkefølgen 1: beslutning, 2: drøftelse og 3: efterretning. En sag der således både indeholder en efterretning og en drøftelse, er derfor kategoriseret som en drøftelsessag. Fortrolige sager medtages kun i det omfang, at emnet fremgår.



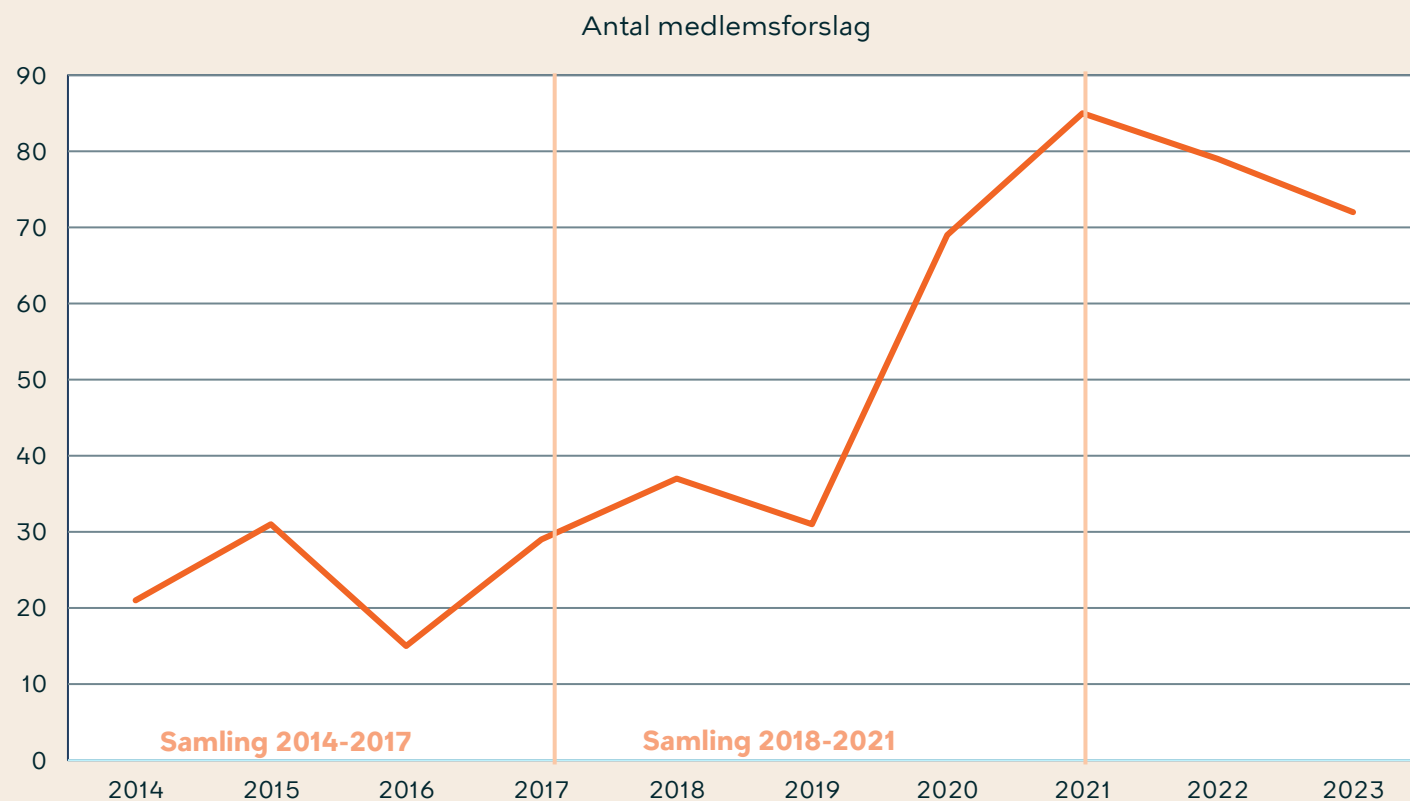
Medlemsforslag i Borgerrepræsentationen

Indledning

- Analysen om udvikling i antallet af medlemsforslag er gennemført som en optælling af samtlige medlemsforslag på Borgerrepræsentationens dagsorden. For at vise udviklingen over tid er analysen gennemført i årene 2014-2023, dvs. i Borgerrepræsentationens samling 2014-2017, samling 2018-2021 samt første halvdel af den nuværende samling (2022 og 2023).
- Den overordnede tematisering af medlemsforslag er gennemført som en registrering af temaet for medlemsforslag på Borgerrepræsentationens dagsorden i årene 2018-2023, dvs. samling 2018-2021 samt første halvdel af den nuværende samling (2022-2023).
- Medtaget er alle medlemsforslag, der har været på Borgerrepræsentationens dagsorden i den nævnte periode, inkl. medlemsforslag der er blevet trukket af forslagsstiller ved mødets start, medlemsforslag, der er afvist fra dagsordenen af Borgerrepræsentationen ved mødets start, mv.
- Tematiseringen af medlemsforslagene er foretaget på baggrund af en overordnet vurdering på baggrund af især titel og at-punkt. Tematiseringen er grovkornet og giver en indledende pejling af hvilke temaer, der fylder blandt medlemsforslagene.
- Analysen er udarbejdet af Ressortsekretariatet i Økonomiforvaltningen i foråret 2024.



Udvikling i antal medlemsforslag 2014-2023



Udvikling i medlemsforslag

- Der relativt megen variation fra år til år. Der er typisk et lille fald i aktiviteten på medlemsforslag midt i en samling og en stigning henimod afslutningen af samlingen
- Der har været en markant stigning i antallet af medlemsforslag henover årene
- Særligt stiger antallet af medlemsforslag fra 2019 til 2020 til et niveau, der er over dobbelt så højt som tidligere.
- Fra 2014 til 2019 er der i snit 27 medlemsforslag pr. år. Fra 2020 til 2023 er der i snit 76 medlemsforslag pr. år.

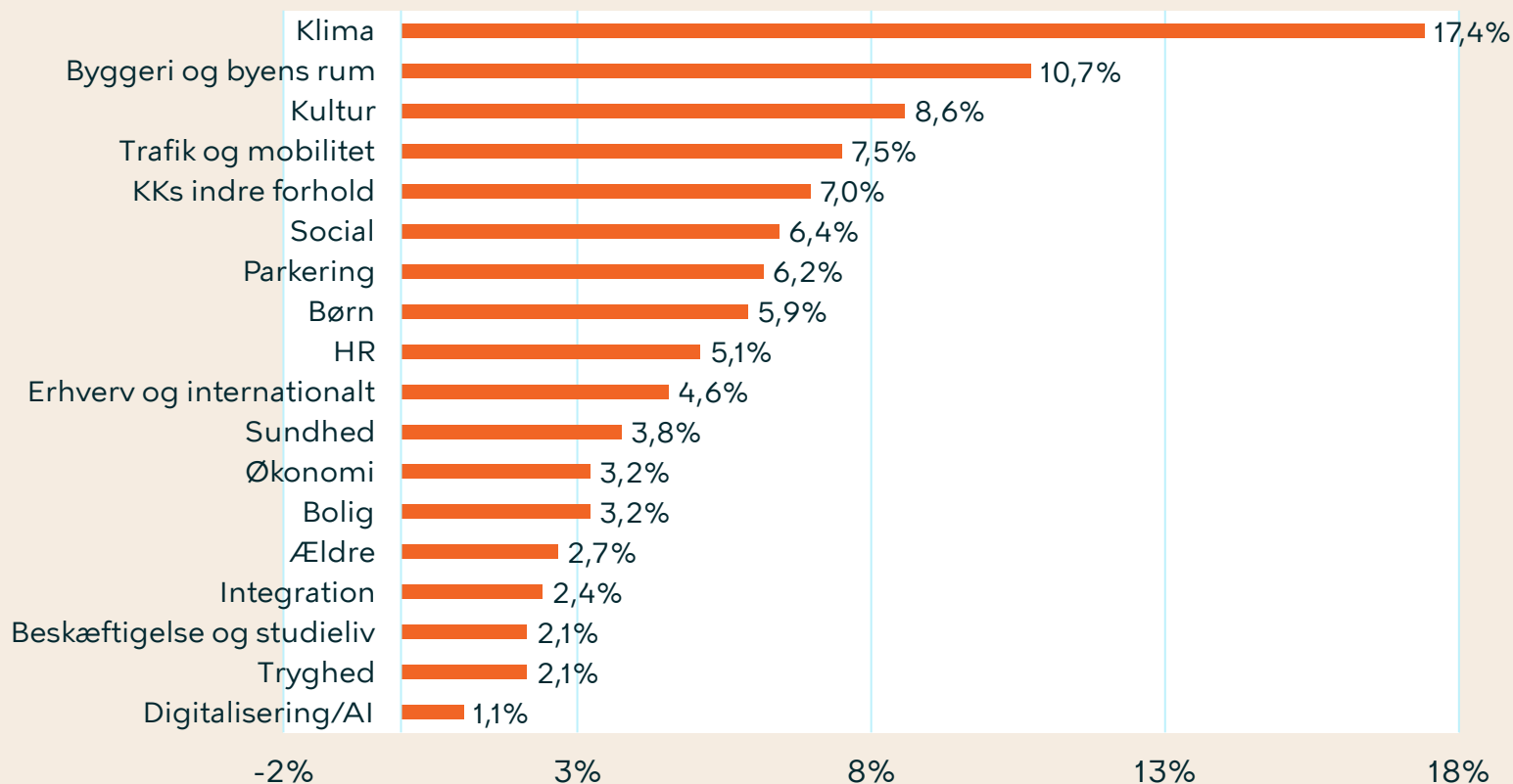
Bagvedliggende data viser:

- At der fra 2019 til 2020 især er en stigning i medlemsforslag omhandlende temaerne "**kl**ima", "**by**ggeri og **by**ens rum" og "**k**ultur"
- At der fra 2019 til 2020 samtidig sker en stigning i andelen af medlemsforslag, der ikke godkendes.

Note: Viser antallet af medlemsforslag pr. år stillet på Borgerrepræsentationens møder i årene 2014-2023. Medtaget er alle forslag uanset videre behandling (vedtagne, forkastede, henviste, trukne mv.).

Overordnede temaer for medlemsforslag stillet i årene 2018-2023

Medlemsforslag i perioden 2018-2023 opdelt på overordnede temaer (andel)



Temaer for medlemsforslag siden 2018

- Samlet for sidste samling og den nuværende (2018-2023) er der stillet i alt 373 medlemsforslag på BR
- Markant flest medlemsforslag omhandler klima (65 stk., 17%). Medtaget her er også et lille antal sager omhandlende miljø og biodiversitet
- De i alt 65 forslag omhandlende klima stilles i 28 forskellige konstellationer af partier
- Næst hyppigst er 'byggeri og byens rum', der bl.a. omfatter en række forslag vedr. Amager Fælled og Lynetteholm.
- Herefter kommer emnerne 'kultur' og 'trafik og mobilitet'.

Note: Grafen viser medlemsforslag stillet på Borgerrepræsentationens møder i årene 2018-2023 fordelt på overordnede temaer, opgjort som andel af samtlige medlemsforslag i perioden (i alt 373 medlemsforslag). Medtaget er alle forslag uanset videre behandling (vedtagne, forkastede, henviste, trukne mv.).