

Bilag 1

Halvårsstatus 2021 på sygefravær i Københavns Kommune

**Koncernservice
Økonomiforvaltningen**



Indhold

- **Prognose og måltalsopfyldelse (side 3)**
- **Forvaltninger og kommunen i alt (side 4-6)**
- **Faggrupper (side 7-8)**
- **Faggrupper vist pr. forvaltning – samt eud-elever (side 9-16)**
- **Institutions- og serviceområder (side 17)**
- **Covid-19 – egen sygdom (side 18)**

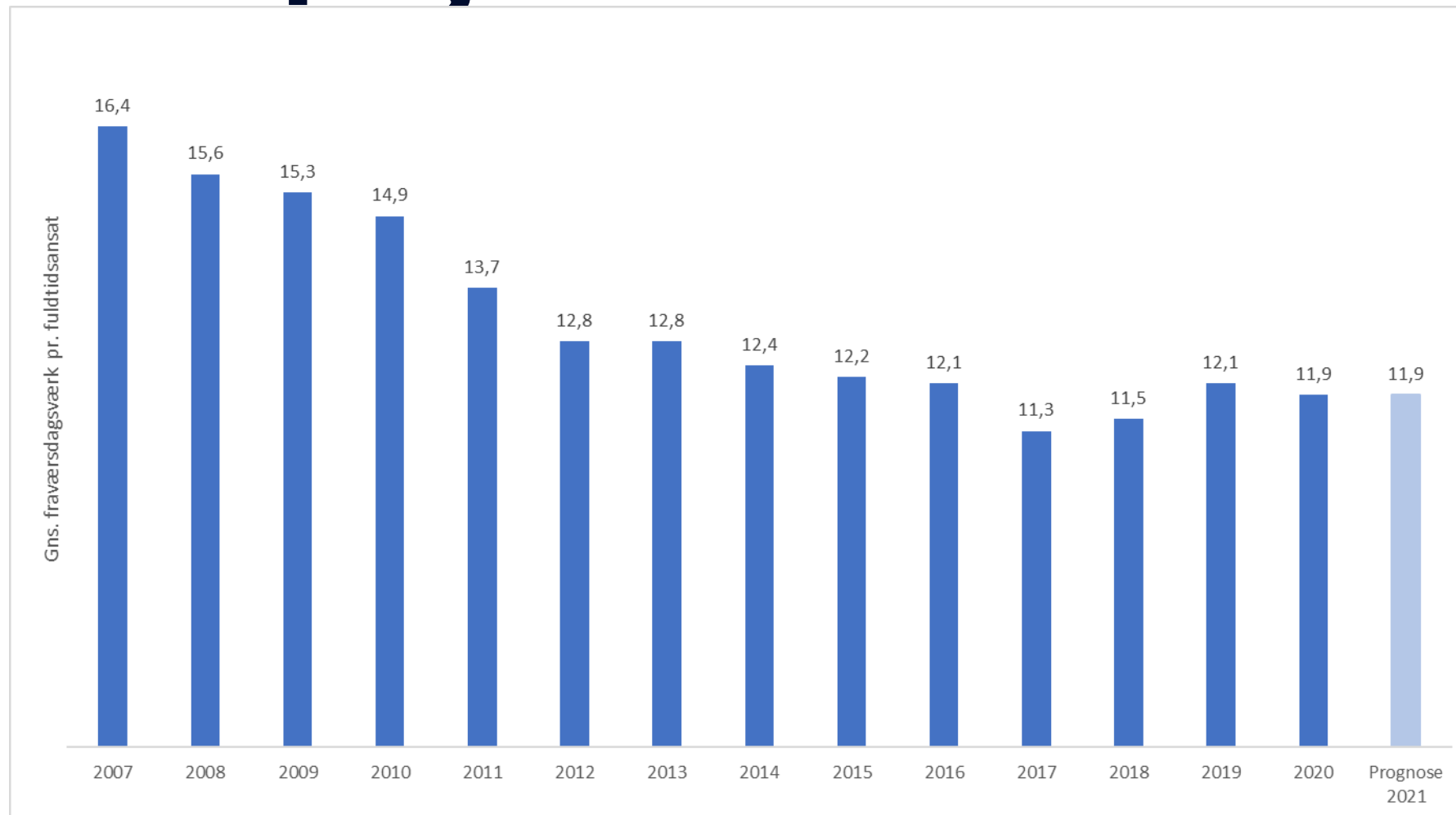
Prognose for sygefravær og målopfyldelse 2021 pr. forvaltning

Forvaltning	Årsværk	Sygefravær 2019	Sygefravær 2020	Måltal 2021	Prognose 2021	Måltalsopfyldelse*
		(Gns. fraværsdagsværk pr. fuldtidsansat)				
Beskæftigelses- og Integrationsforvaltningen	1.963	8,9	7,2	8,6	7,3	-1,3
Børne- og Ungdomsforvaltningen	14.995	12,8	13,0	12,0	12,9	0,9
Kultur- og Fritidsforvaltningen	1.372	8,6	6,8	8,0	8,2	0,2
Socialforvaltningen	6.118	12,4	12,0	11,9	11,9	0,0
Sundheds- og Omsorgsforvaltningen	7.324	14,1	14,2	13,0	13,9	0,9
Teknik- og Miljøforvaltningen	2.101	8,9	9,4	8,0	8,7	0,7
Økonomiforvaltningen	2.813	8,1	7,8	8,9	8,1	-0,8
Københavns Kommune i alt	36.716	12,1	11,9	11,1	11,9	0,8

Note*: Målopfyldelse = Prognose 2021 minus Måltal 2021. Grønt indikerer, at forvaltningen forventes at nå årets måltal og rødt, at forvaltningen ikke når årets måltal

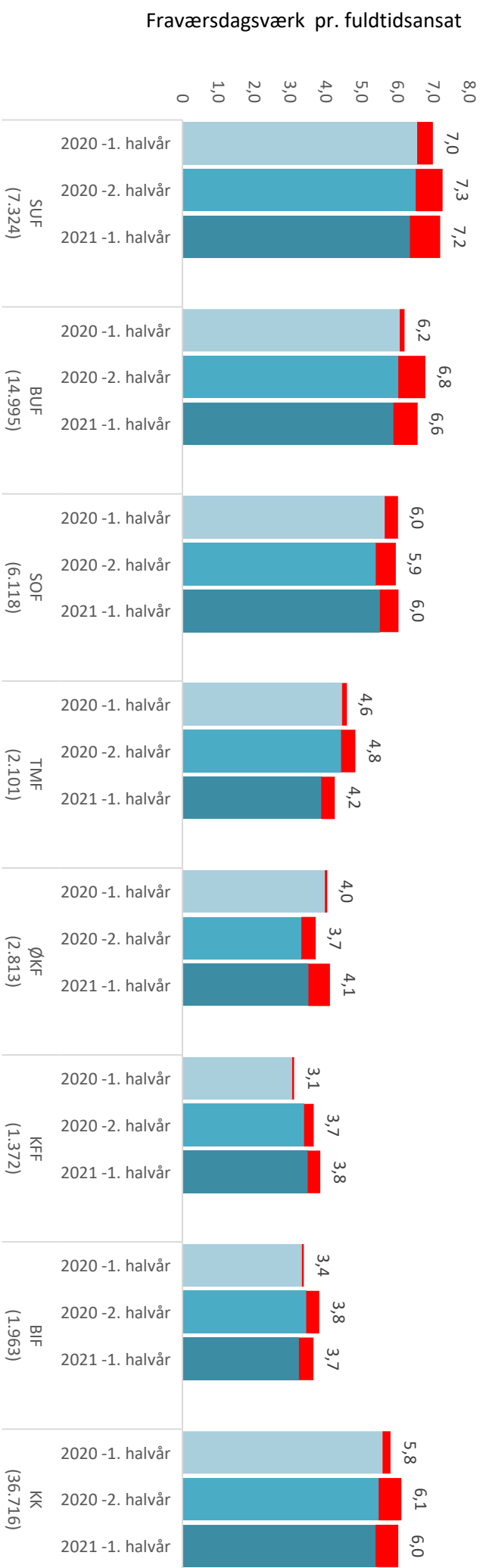
Prognosen er baseret på en fremskrivning af sygefraværet for perioden januar-juli 2021. Der tages højde for sæsonudsving i sygefraværet, idet fremskrivningen bygger på periodens gennemsnitlige andel af årets sygefravær de seneste fire år.

Sygefravær i Københavns Kommune 2007 - prognose 2021



Prognosen er baseret på perioden januar-juli 2021

Sygefravær pr. forvaltning seneste tre halvår



Kilde: Ledelsesinfo Personale 13/8-2021

I alt ■ Gns fraværsdagsværk - COVID-19

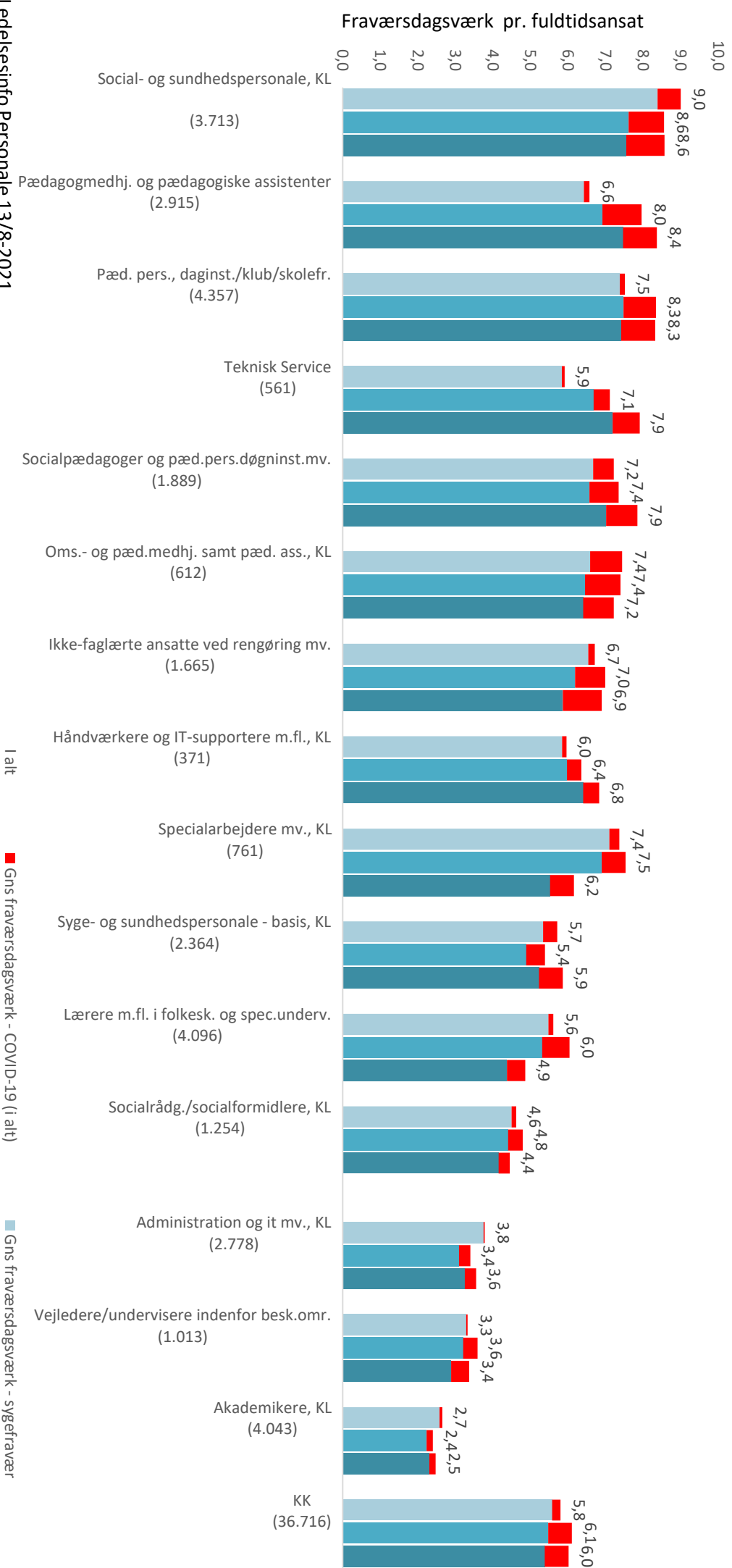
■ Gns fraværsdagsværk - sygefravær

Kort og langt sygefravær pr. forvaltning seneste tre halvår

Kilde: Ledelsesinfo personale 13/8-2021 (Tallene er gns. fraværsværk pr. fuldtidsansat)		2020				2020				2021	
		1. halvår				2. halvår				1. halvår	
Institutions- og serviceområder	Årsværk	Kort	Langt	Heraf covid-19	I alt	Kort	Langt	Heraf covid-19	I alt	Kort	Langt
Københavns Kommune	36.716	2,7	3,1	0,2	5,8	2,8	3,3	0,6	6,1	2,6	3,4
BIF	1.963	1,6	1,8	0,1	3,4	1,8	2,0	0,4	3,8	1,2	2,4
BUF	14.995	2,8	3,4	0,1	6,2	3,3	3,5	0,8	6,8	2,9	3,7
KFF	1.372	1,8	1,3	0,1	3,1	1,7	2,0	0,3	3,7	1,5	2,4
SOF	6.118	2,7	3,3	0,4	6,0	2,6	3,3	0,6	5,9	2,5	3,5
TMF	2.101	1,9	2,7	0,1	4,6	2,0	2,9	0,4	4,8	1,5	2,8
ØKF	2.813	1,9	2,2	0,1	4,0	1,7	2,0	0,4	3,7	1,6	2,5
SUF	7.324	3,2	3,8	0,4	7,0	3,3	4,0	0,8	7,3	3,3	3,9
SUF - uden elever	6.045	3,1	4,0	0,5	7,1	2,9	4,0	0,8	6,9	2,9	4,0
SUF - EUD elever	1.279	3,7	2,5	0,0	6,2	5,1	3,8	0,6	9,0	4,7	3,5

Farveindikation for udvikling 1. halvår 2021 ift. 1. halvår 2020: Grønt: fald; Rødt: stigning på mere end 0,1 dag og Gult: stigning på op til 0,1 dag.

Sygefravær pr. faggruppe seneste tre halvår

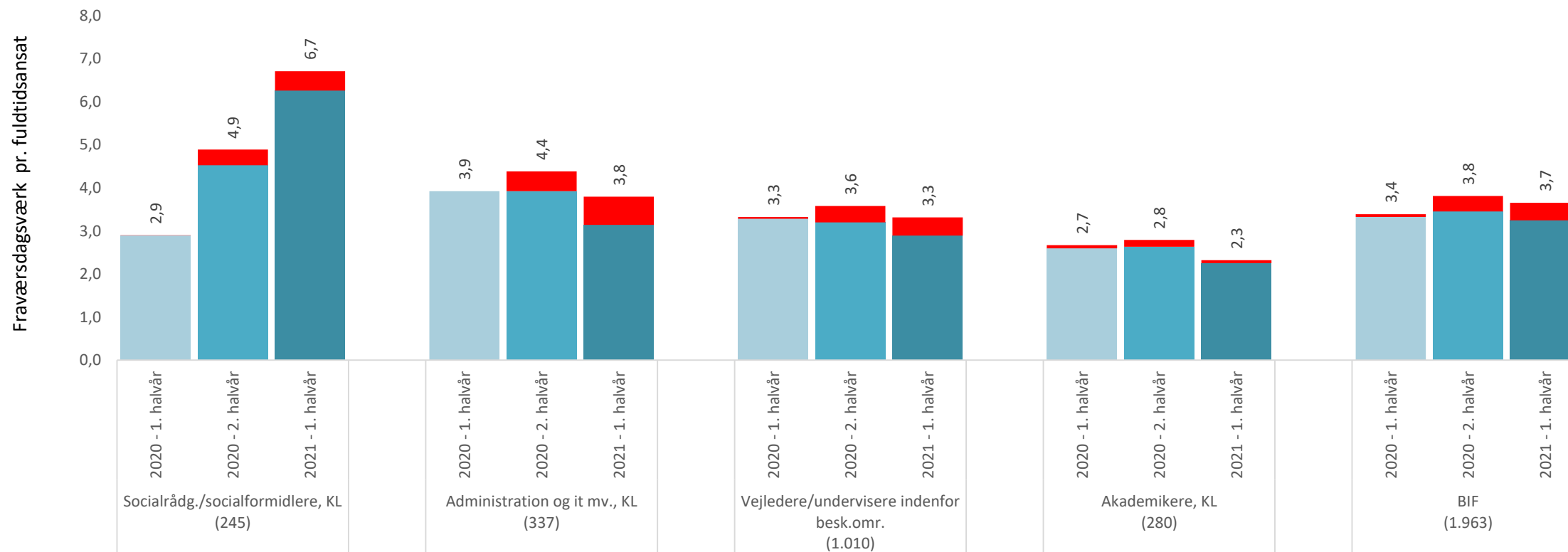


Kort og langt sygefravær for faggrupper (overenskomstområder) seneste tre halvår

Kilde: Ledelsesinfo personale 13/8-2021 (Tallene er gns. fraværsværk pr. fuldtidsansat)		2020				2020				2021			
		1. halvår				2. halvår				1. halvår			
Overenskomstområder	Årsværk	Kort	Langt	Heraf covid-19	I alt	Kort	Langt	Heraf covid-19	I alt	Kort	Langt	Heraf covid-19	I alt
Københavns Kommune	36.716	2,7	3,1	0,2	5,8	2,8	3,3	0,6	6,1	2,6	3,4	0,6	6,0
Social- og sundhedspersonale, KL	3.713	3,8	5,2	0,6	9,0	3,6	4,9	0,9	8,6	3,7	4,9	1,0	8,6
Pædagogmedhj. og pædagogiske assistenter	2.915	3,7	2,9	0,1	6,6	4,4	3,6	1,0	8,0	4,2	4,1	0,9	8,4
Pæd. pers., daginst./klub/skolefr.	4.357	3,1	4,4	0,1	7,5	3,5	4,8	0,9	8,3	3,5	4,9	0,9	8,3
Teknisk Service	561	2,4	3,5	0,1	5,9	2,6	4,6	0,4	7,1	2,4	5,5	0,7	7,9
Socialpædagoger og pæd.pers.døgninst.mv.	1.889	3,0	4,2	0,5	7,2	2,8	4,5	0,8	7,4	2,8	5,0	0,8	7,9
Oms.- og pæd.medhj. samt pæd. ass., KL	612	3,6	3,8	0,8	7,4	3,5	3,9	0,9	7,4	3,6	3,7	0,8	7,2
Ikke-faglærte ansatte ved rengøring mv.	1.665	2,3	4,4	0,2	6,7	2,6	4,4	0,8	7,0	2,4	4,5	1,0	6,9
Håndværkere og IT-supportere m.fl., KL	371	2,1	3,9	0,1	6,0	2,7	3,7	0,4	6,4	2,0	4,8	0,4	6,8
Specialarbejdere mv., KL	761	2,6	4,8	0,3	7,4	3,1	4,4	0,6	7,5	2,2	4,0	0,6	6,2
Syge- og sundhedspersonale - basis, KL	2.364	2,6	3,1	0,4	5,7	2,5	2,8	0,5	5,4	2,6	3,3	0,6	5,9
Lærere m.fl. i folkesk. og spec.underv.	4.096	2,8	2,8	0,1	5,6	3,2	2,8	0,7	6,0	2,3	2,6	0,5	4,9
Socialrådg./socialformidlere, KL	1.254	2,1	2,5	0,1	4,6	2,2	2,6	0,4	4,8	1,9	2,5	0,3	4,4
Administration og it mv., KL	2.778	1,9	1,9	0,0	3,8	1,6	1,8	0,3	3,4	1,4	2,2	0,3	3,6
Vejledere/undervisere indenfor besk.omr.	1.013	1,8	1,5	0,0	3,3	1,9	1,7	0,4	3,6	1,3	2,1	0,5	3,4
Akademikere, KL	4.043	1,4	1,2	0,1	2,7	1,2	1,2	0,2	2,4	1,1	1,4	0,2	2,5

Farveindikation for udvikling 1. halvår 2021 ift. 1. halvår 2020: Grønt: fald; Rødt: stigning på mere end 0,1 dag og Gult: stigning på op til 0,1 dag.

Beskæftigelses- og Integrationsforvaltningen - sygefravær for faggrupper

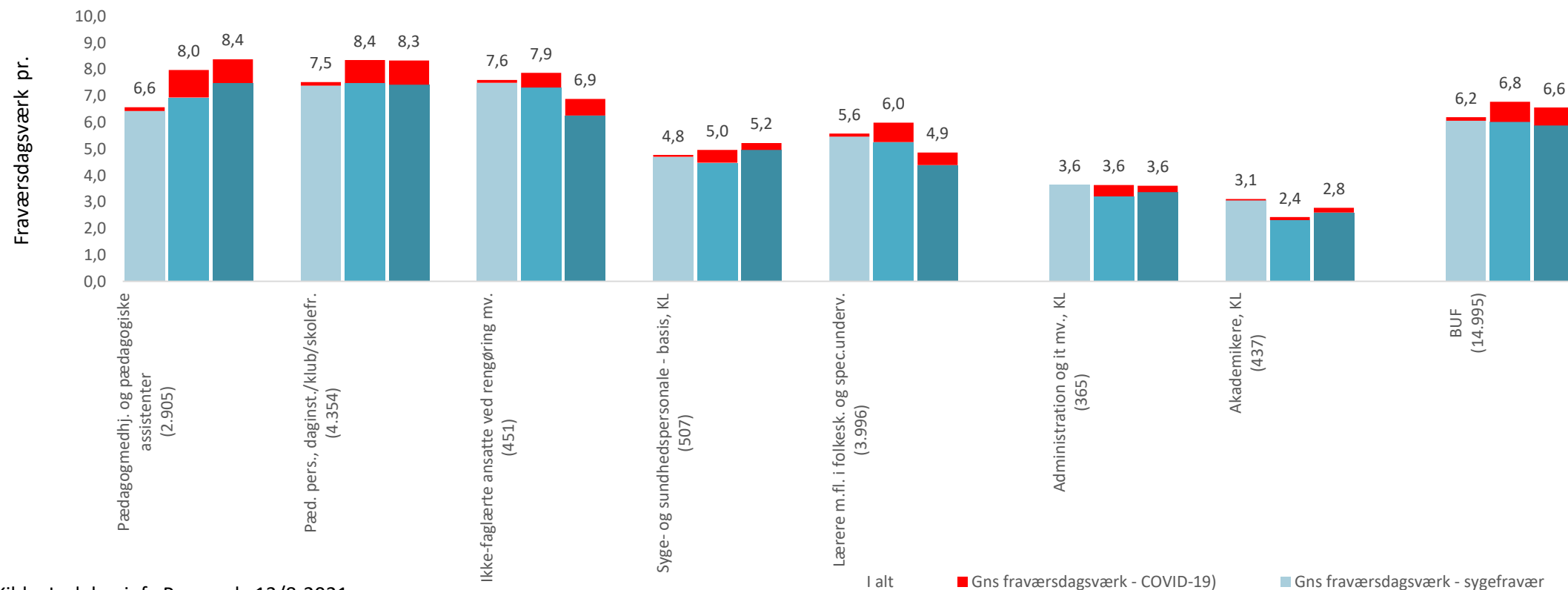


I alt

■ Gns fraværsværdi - COVID-19

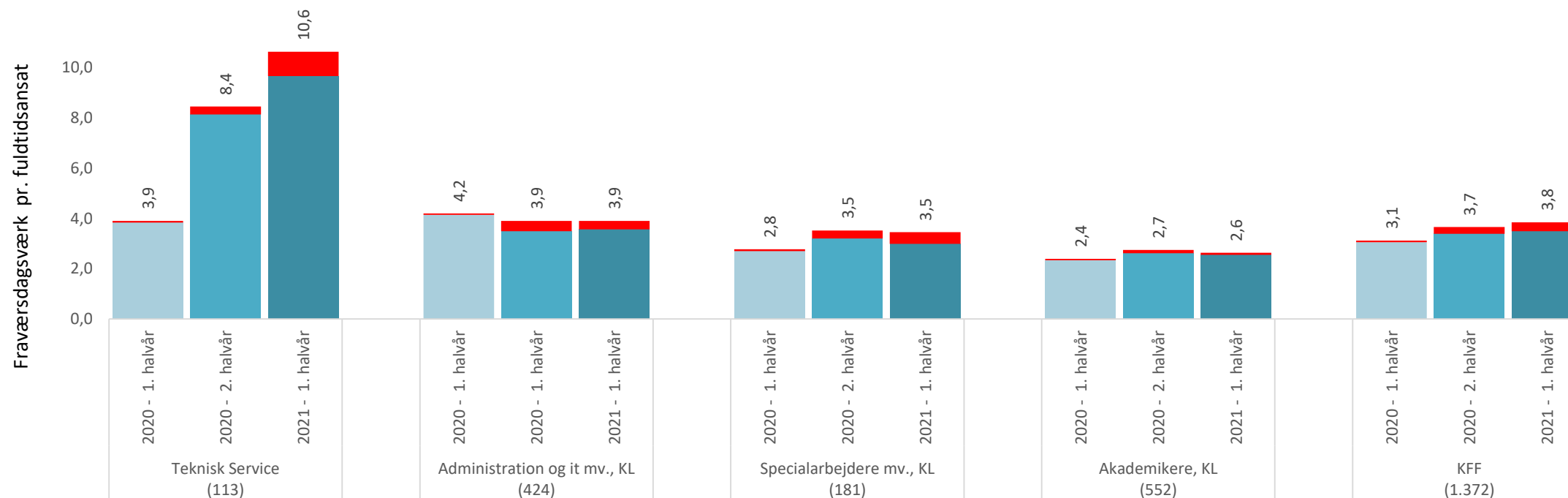
■ Gns fraværsværdi - sygefravær

Børne- og Ungdomsforvaltningen - sygefravær for faggrupper



Kilde: Ledelsesinfo Personale 13/8-2021

Kultur- og Fritidsforvaltningen - sygefravær for faggrupper

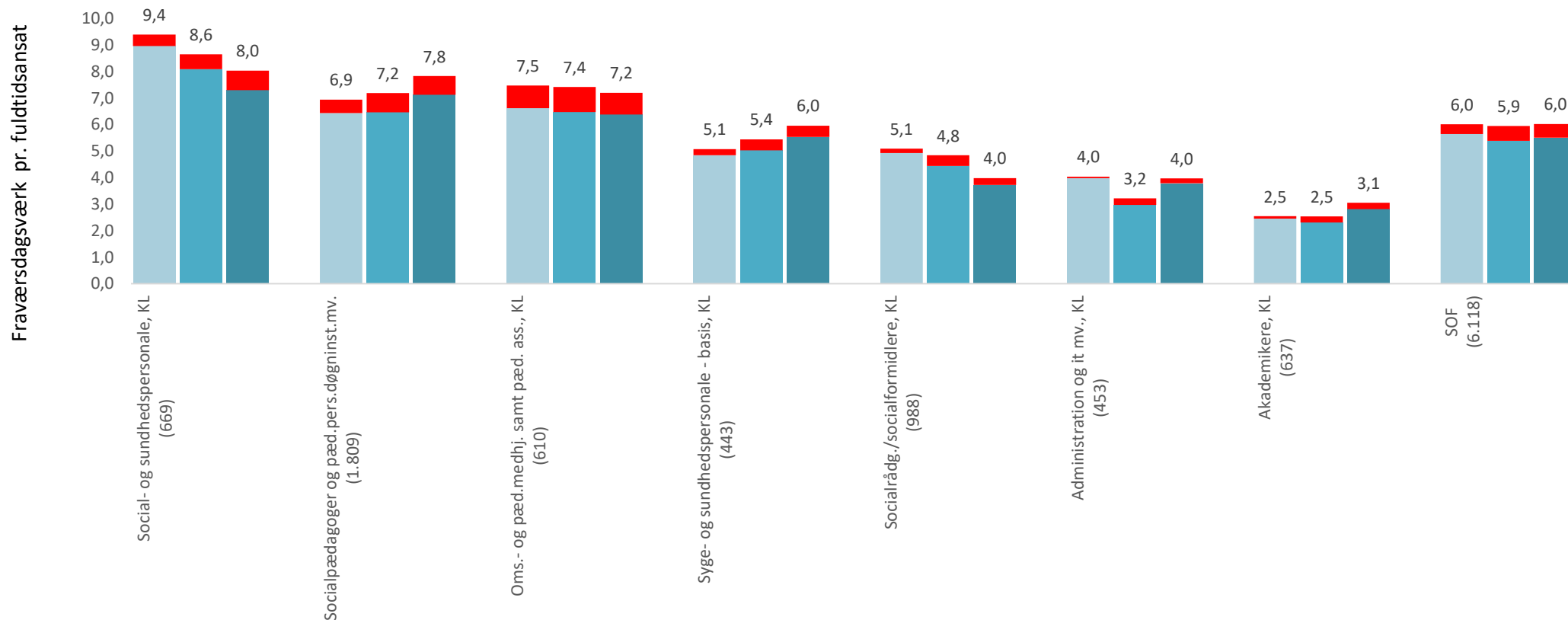


I alt

■ Gns fraværsdagsværk - COVID-19

■ Gns fraværsdagsværk - sygefravær

Socialforvaltningen - sygefravær for faggrupper



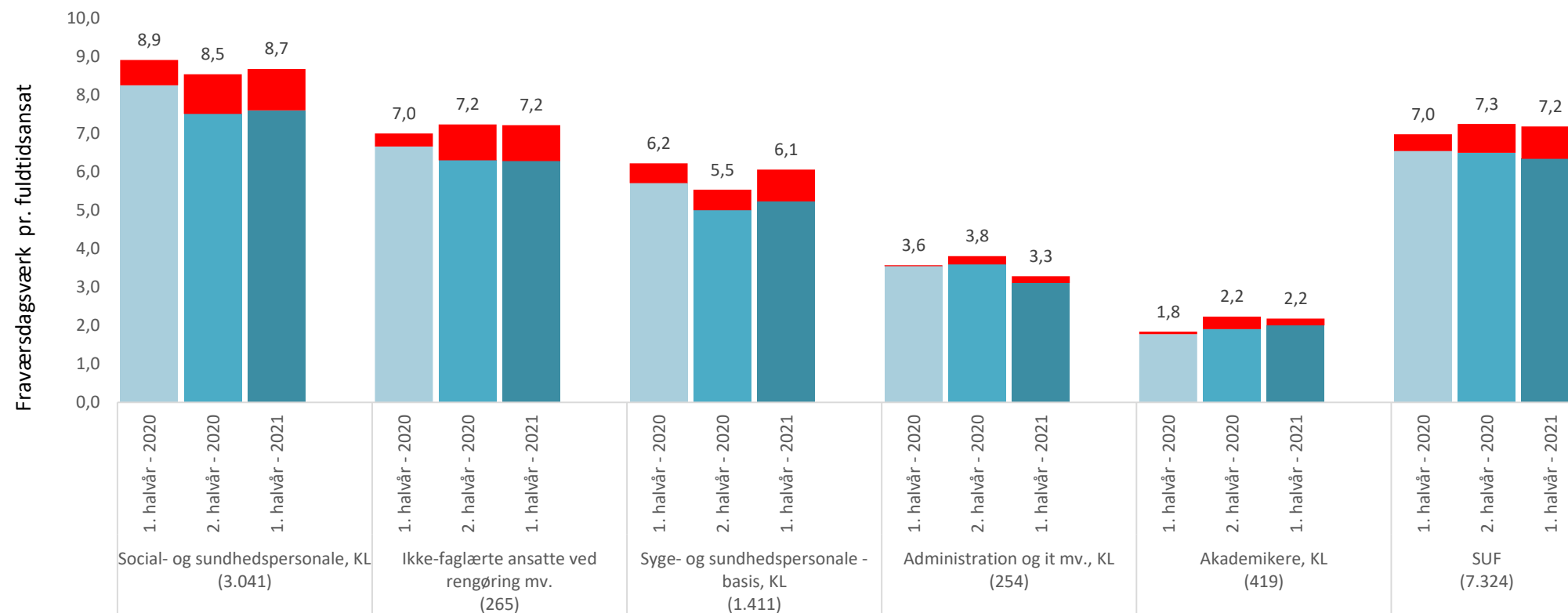
Kilde: Ledelsesinfo Personale 13/8-2021

I alt

■ Gns fraværsdagsværk - COVID-19

■ Gns fraværsdagsværk - sygefravær

Sundheds- og Omsorgsforvaltningen - sygefravær for faggrupper



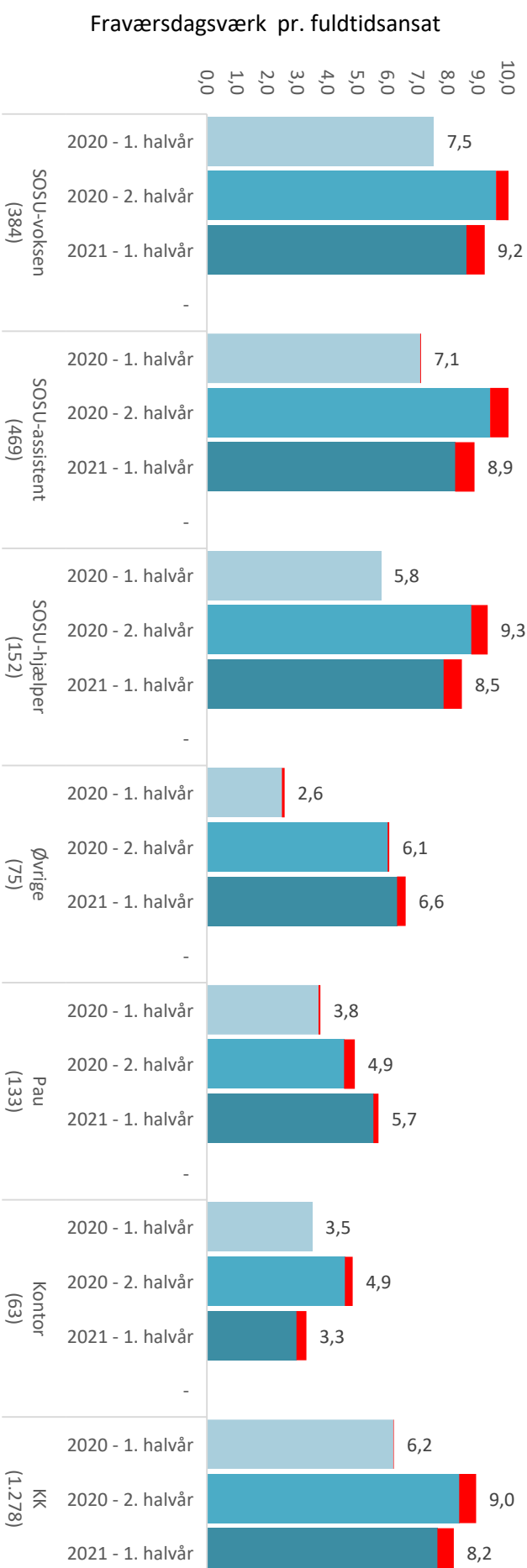
Kilde: Ledelsesinfo Personale 13/8-2021

I alt

■ Gns fraværsdagsværk - COVID-19

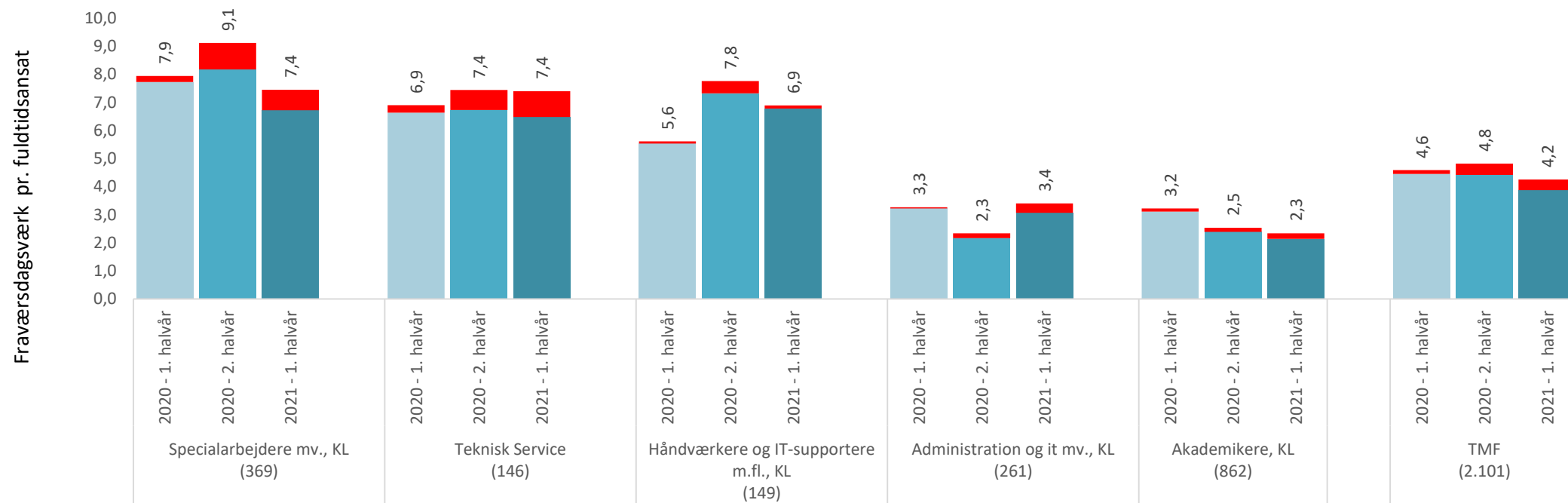
■ Gns fraværsdagsværk - sygefravær

Sundheds- og Omsorgsforvaltningen -Erhvervsuddannelses-elever (eud-elever)



Kilde: Ledelsesinfo Personale 13/8-2021

Teknik- og Miljøforvaltningen - sygefravær for faggrupper



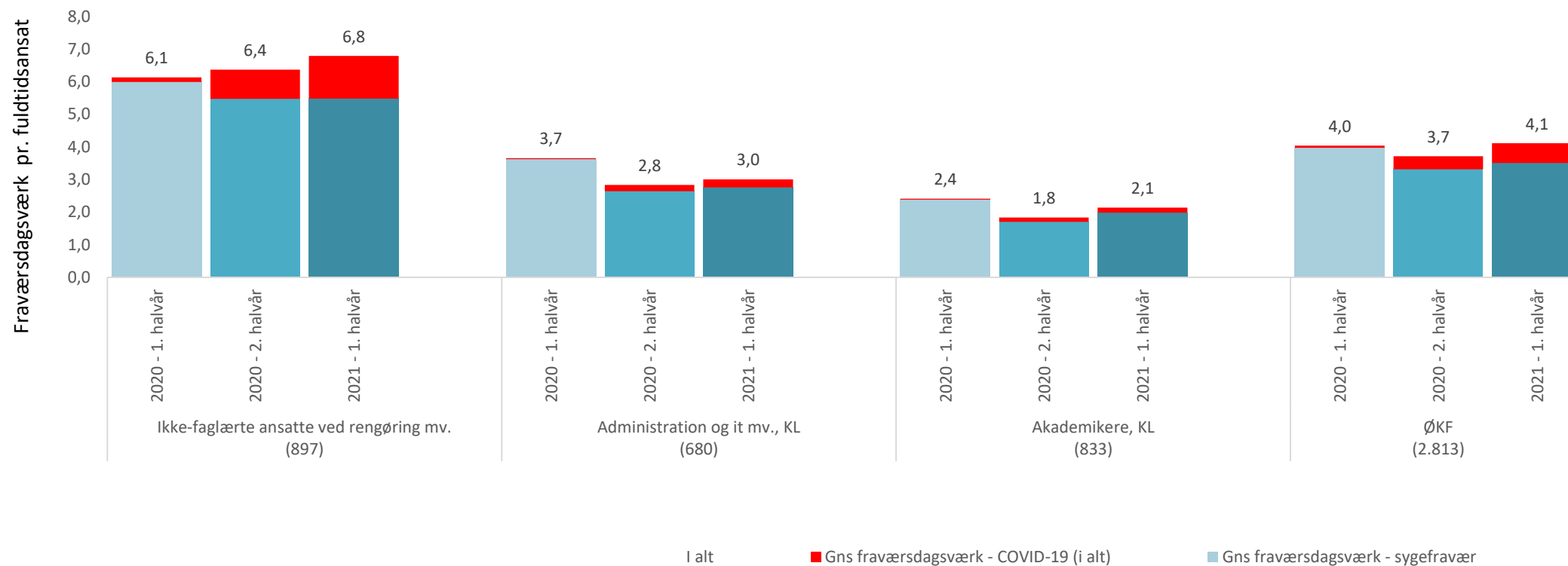
Kilde: Ledelsesinfo Personale 13/8-2021

I alt

■ Gns fraværsdagsværk - COVID-19

■ Gns fraværsdagsværk - sygefravær

Økonomiforvaltningen - sygefravær for faggrupper



Kilde: Ledelsesinfo Personale 13/8-2021

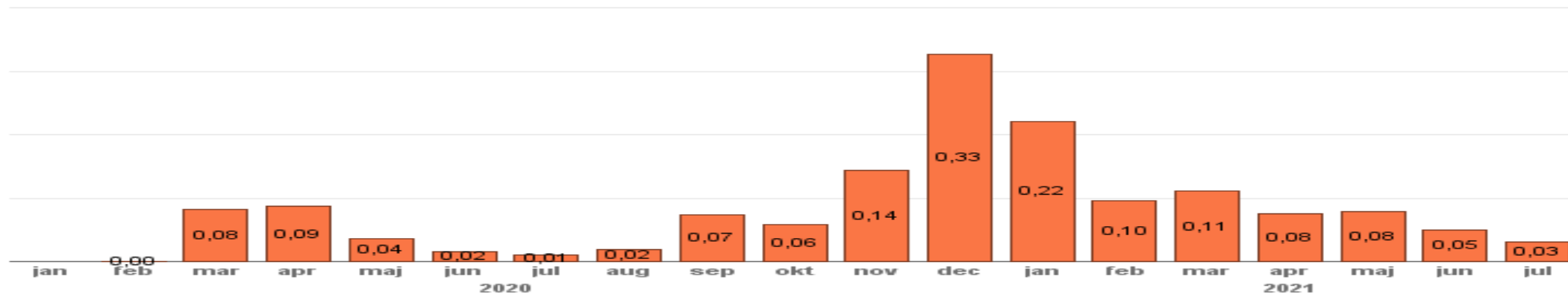
Institutions- og serviceområder

Kilde: Ledelsesinfo personale 13/8-2021 (Tallene er gns. fraværsgangsværk pr. fuldtidsansat)		2020				2020				2021			
		1. halvår				2. halvår				1. halvår			
Institutions- og serviceområder	Årsværk	Kort	Langt	Heraf covid-19	I alt	Kort	Langt	Heraf covid-19	I alt	Kort	Langt	Heraf covid-19	I alt
Københavns Kommune	36.716	2,7	3,1	0,2	5,8	2,8	3,3	0,6	6,1	2,6	3,4	0,6	6,0
BIF - beskæftigelsescentre	1.765	1,7	1,8	0,1	3,5	1,9	2,1	0,4	4,0	1,3	2,5	0,4	3,7
Handicap	1.534	3,4	4,8	0,9	8,3	3,2	4,7	0,9	7,9	3,4	5,3	0,8	8,6
Hjemmepleje - SOF	334	3,4	5,7	0,2	9,1	3,6	4,8	0,3	8,4	3,2	5,1	0,8	8,3
Hjemmepleje - SUF	1.491	3,9	4,8	0,7	8,7	3,1	4,3	0,7	7,4	3,4	5,4	1,1	8,8
Idræt og kultur	293	1,7	1,8	0,1	3,5	1,4	2,6	0,2	4,0	1,2	0,9	0,1	2,1
KIT/KS	962	1,8	1,6	0,0	3,4	1,3	1,4	0,2	2,7	1,2	1,6	0,3	2,8
Klynger	5.920	3,1	4,0	0,1	7,2	3,7	4,4	1,0	8,1	3,7	4,7	0,9	8,4
Plejecentre	2.797	3,3	4,7	0,6	8,0	3,1	4,9	1,1	8,0	3,1	4,1	1,0	7,2
Skole	6.363	3,0	3,1	0,1	6,0	3,4	3,2	0,7	6,6	2,6	3,1	0,6	5,7
TMF - drift	1.173	2,3	3,3	0,2	5,6	2,5	3,7	0,6	6,2	1,8	3,5	0,5	5,4
Øvrige	14.056	2,2	2,3	0,2	4,5	2,3	2,5	0,4	4,8	2,2	2,8	0,5	4,9

Farveindikation for udvikling 1. halvår 2021 ift. 1. halvår 2020: Grønt: fald; Rødt: stigning på mere end 0,1 dag og Gult: stigning på op til 0,1 dag.

Covid-19 - egen sygdom

Udvikling i gns. fraværsværk pr. fuldtidsansat, covid-19 - egen sygdom



Udvikling i antal tilfælde - COVID-19 - egen sygdom

