

Undersøgelse af restaurations- og nattelivet i Københavns Kommune

Københavns Kommune

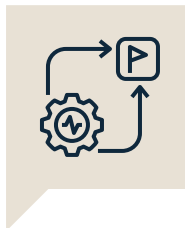


August 2024, Epinion



Fortegnelse af rapportens indhold

Kapitel 1



Introduktion

Kort beskrivelse af undersøgelsens formål og indhold.

Kapitel 2



Metode og datagrundlag

Beskrivelse af dataindsamlingsmetoder og behandling af data.

Kapitel 3



Hovedkonklusioner

Konkluderende analyse på baggrund af undersøgelsens nøgleresultater.

Kapitel 4



Resultater

Grafisk og kommenteret præsentation af undersøgelsens resultater. Resultatkapitlet er inddelt i temaerne *brug af nattelivet*, *udbud af nattelivsaktiviteter*, *variation af nattelivsaktiviteter* og *gener fra nattelivet*.

Kapitel 5



Appendiks

Appendikset indeholder en side for hver af de 13 bydele i undersøgelsen, der viser nøgleresultaterne fra borgerne i den pågældende bydel samt supplerende analyser.

Desuden vises de demografiske fordelinger i undersøgelsen.

Kapitel 1: Introduktion



Introduktion

Undersøgelsen skal tilvejebringe indsigter, som skal inspirere og kvalificere fremtidige beslutninger på området

Introduktion til undersøgelsen

- Denne rapport præsenterer resultaterne af en spørgeskemaundersøgelse blandt borgere i Københavns Kommune, der fokuserer på borgernes oplevelser og holdninger til det københavnske restaurations- og natteliv. Undersøgelsen omhandler følgende temaer:
 - Udbud af restaurations- og natteliv
 - Københavnernes brug af restaurations- og natteliv
 - Variation af restaurations- og natteliv
 - Gener fra restaurations- og natteliv
- Baggrunden for undersøgelsen er Københavns Kommunes fortsatte indsats for at forbedre nattelivet gennem målrettede tiltag og initiativer. Undersøgelsen skal bidrage med vigtige indsigter, der kan understøtte Nattelivsudvalgets arbejde samt kvalificere fremtidige beslutninger på området.
- Spørgeskemaet er udviklet i samarbejde mellem Københavns Kommune og Epinion. Undersøgelsen dækker nattelivsaktiviteter, som foregår fra kl. 18 til kl. 06 på restauranter, caféer, barer og værtshuse, natklubber, kulturbegivenheder, spillesteder og events. I rapporten vil de ovennævnte aktiviteter samlet betegnes som natteliv.



Kapitel 2: Metode og datagrundlag



Undersøgelsens resultater baseres på en spørgeskemaundersøgelse blandt københavnere samt registerdata om nattelivstilbud i København

Dataindsamling, databehandling og repræsentativitet



Undersøgelsen er udsendt til 10.010 tilfældigt udvalgte borgere i Københavns Kommune. Stikprøven til undersøgelsen er udtrukket ved hjælp af en stratificeret disproportional stikprøvemetode, hvilket betyder, at der tilfældigt er udvalgt lige mange borgere fra hver bydel i Københavns Kommune. Denne samplingmetode sikrer tilstrækkeligt statistisk udsagnskraft til at kunne udtale os repræsentativt om generelle tendenser i Københavns Kommune, men også at resultaterne kan deles op på kommunens 13 forskellige bydele. Rapportens resultater bygger på 2.098 spørgeskemabesvarelser fra borgere i Københavns Kommune, hvilket svarer til en svarprocent på 21%.



Besvarelserne er indsamlet i perioden fra den 14. juni til den 31. juli 2024. Borgerne har fået tilsendt invitationen gennem Digital Post. De borgere, som er frameldt Digital Post, har modtaget invitationen som et fysisk brev. Der er udsendt en invitation samt to påmindelser til borgere, som ikke har besvaret. Borgere, som ikke har gennemført undersøgelsen digitalt, er blevet ringet op af Epinion med henblik på at gennemføre undersøgelsen som et telefonisk interview.



Data er kvalitetssikret af Epinion. Personer, der har gennemført urealistisk hurtigt (speeders) og personer, der blot svarer i én kategori (flatliners) er frasorteret. Desuden er det ikke muligt for en respondent at besvare spørgeskemaet mere end én gang. I alt er 63 besvarelser blevet frasorteret i kvalitetssikringsprocessen.



Ved dataindsamlingens afslutning er foretaget en poststratificering af data, som sikrer, at data er repræsentativt på køn, alder, uddannelsesniveau og bydelsstørrelse. Data er vejet efter de nyeste populationsfordelinger for Københavns Kommunes indbyggere fra Danmarks Statistik, og stikprøven kan derfor betragtes som repræsentativ for indbyggere over 18 år på parametrene køn, alder, uddannelsesniveau og bydel. For overblik over de demografiske fordelinger i stikprøven, se appendiks.

I undersøgelsen anvendes registerdata om steder med udeservering og alkoholbevillinger i København og i de enkelte bydele



Steder med udeservering: Data inkluderer adresseoplysning for alle steder i Københavns Kommune, som har fået tilladelse til at have udeservering *pr. 04.06.2024*. Data for steder med udeservering kan ikke inddeles i forskellige typer tilbud.



Steder med alkoholbevilling og nattilladelse: Data inkluderer adresseoplysninger for alle steder i Københavns Kommune, som har tilladelse til at udskænke alkohol og/eller tilladelse til at holde åbent efter kl. 24 *pr. 01.05.2024*. Data er kategoriseret i de forskellige tilbud, som ses til højre. Enkelte tilbud er frasorteret i kategoriseringen.

Kategoriseringer af registerdata:

I undersøgelsen er steder med hhv. *udeservering* og *alkoholbevillinger* blevet koblet med respondenternes adresse, som gør det muligt, at måle antal steder med udeservering eller antal alkoholbevillinger inden for hhv. *100 meter* og *650 meter* (ca. 10 min. gang) fra respondenternes bopæl. Steder med udeservering anvendes overordnet, mens alkoholbevillinger anvendes kategoriseret i forskellige typer tilbud (se herunder).



Note: Steder med *udeservering* og steder med *alkoholbevillinger* kan overlappe, hvorfor de to datakilder anvendes særskilt gennem rapporten.

Kapitel 3: Hovedkonklusion



Hovedkonklusionerne er opdelt efter de fire temaer i undersøgelsen. Hovedkonklusionerne fra hvert tema udfoldes på de næste sider



Udbud af natteliv i København

Der er en generel høj tilfredshed med nattelivet i København (77% er tilfredse), mens tilfredsheden med nattelivet lokalt, hvor man bor, i høj grad afhænger af det lokale udbud.

Selvom københavnere generelt hyppigt anvender nattelivet, svarer over halvdelen (56%), at der er for få tilbud i nattelivet i deres bydel.

Der er et potentiale for at flere københavnere bruger nattelivet oftere end de gør i dag. 41% af de københavnere, som mener, der er for få tilbud i deres bydel, benytter ikke nattelivet så ofte, som de gerne vil (hvilket svarer til 22% af alle borgere i København).



Københavnernes brug af nattelivet

Københavnere anvender hyppigt de forskellige tilbud i nattelivet.

Restauranter og caféer anvendes oftest (70% minimum månedligt), barer og værtshuse anvendes af 46% på månedlig basis.

Nattelivet er vigtigt for københavnere og gør det attraktivt for dem at bo i København. Det kommer dels til udtryk ved, at mange københavnere hyppigt anvender forskellige typer af tilbud i nattelivet, men også at flere københavnere finder de enkelte tilbud attraktive i forhold til at bo i den bydel, som de bor i. Det gør sig særligt gældende for københavnere, som bor tæt på mange - og forskellige typer tilbud.



Variation af nattelivet

Københavnere er splittede, når det kommer til etablering af nye områder, som har til formål at danne rammen om fest og natteliv (som Kødbyen) – både i forhold, om de skal *etableres*, men også hvor nye områder potentielt bør *placeres* i København.

Det kommer til udtryk ved, at 42% erklærer sig enige i, at der bør oprettes nattelivsområder, mens 20% er uenige. 27% af københavnere hverken enige eller uenige.

Selvom københavnere også er splittede i forhold til, hvor nye områder skal placeres, er det stadig de bydele, hvor der i forvejen er mest natteliv, som flest udpeger.



Gener fra nattelivet

Affald i gaderne opleves som den største gene fra nattelivet (34%). Efterfølgende oplever 17%, at de er bekymrede for salg af stoffer, mens 15% generes af larm fra mennesker.

Der er en tendens til, at jo flere steder med udeservering københavnere bor tæt på, desto oftere opleves gener fra nattelivet i den bydel, de bor i. Det er dog tilsvarende denne gruppe, som i højest grad er tilfredse med nattelivet i den bydel, de bor i.

To tredjedele af københavnere er også af den overbevisning, at sådanne gener må accepteres, da det er et vilkår ved at bo i en storby.

Københavnerne er generelt tilfredse med nattelivet i København. Flere københavnere efterspørger flere tilbud i nattelivet til deres bydel

Der er høj tilfredshed med Københavns natteliv, men tilfredsheden med nattelivet i egen bydel afhænger af udbuddet i den bydel, man bor i

Generelt er københavnerne meget tilfredse med nattelivet i København. 77% af københavnerne er meget tilfredse eller tilfredse, men kun 3% er utilfredse. Der ses større lokale forskelle, når københavnerne skal vurdere, hvor tilfredse de er med nattelivet i den bydel, hvor de bor. Her spænder andelen af tilfredse eller meget tilfredse fra 26% i Vanløse til 80% på Vesterbro. Generelt tyder resultaterne på, at københavnere der bor i nærheden er flest nattelivstilbud, er mere tilfredse med nattelivet *i egen bydel*, men at større lokalt udbud ikke er afgørende for deres overordnede tilfredshed med *det generelle københavnske natteliv*.

Udbuddet af steder med udeservering og steder med alkoholbevilling er primært placeret på brokvartererne, Indre By og Christianshavn

Udbuddet af tilbud i nattelivet er primært koncentreret i Indre By, Indre Nørrebro, Vesterbro, Østerbro og på Christianshavn. Københavnerne fra disse bydele anvender overordnet nattelivet mest, oplever flest gener fra nattelivet, og er mest tilfredse med nattelivet i deres egen bydel. Udover på enkelte gader i nogle bydele, fx på Amagerbrogade og dele af Valby Langgade, er der lavere koncentration af serveringssteder i bydelene Brønshøj-Husum, Bispebjerg, Kongens Enghave, Valby, Vanløse og på Amager, hvor der generelt også ses en lavere tilfredshed med udbuddet.

Selvom københavnerne ofte gør brug af nattelivet, er der et potentiale blandt borgere, som ikke benytter nattelivet så ofte, som de gerne vil

56% svarer, at der er for få tilbud i nattelivet i deres bydel (minimum én af de seks bydelsaktiviteter, som der spørges ind til i undersøgelsen). Heraf angiver 41% af københavnerne, at de ikke benytter sig af nattelivet så ofte, som de gerne vil (hvilket svarer til 22% af alle borgere i København). Der er forskel på, hvordan potentialet for at få flere københavnere til at bruge nattelivet oftere bedst udnyttes lokalt. I de bydele med færrest nattelivstilbud efterspørgeres særligt restauranter og caféer (Brønshøj-Husum, Vanløse mv.), mens københavnere i de bydele med flest tilbud i højere grad efterspørger kulturelle tilbud, events og spillesteder (Indre By, Indre Nørrebro).

Københavnerne ønsker i højere grad, der udstedes flere tilladelser til udeservering, end at der udstedes nattilladelser til klubber og diskoteker

Flere københavnere støtter flere tilladelser til udeservering end flere nattilladelser til klubber og diskoteker. Det fremgår af, at 21% ikke ønsker flere udeserveringer, mens 39% ikke ønsker flere nattilladelser. Af de københavnere, som ønsker flere tilladelser til udeservering og nattilladelser til klubber og diskoteker, vælger borgerne typisk den bydel, som de selv bor i samt de bydele, hvor der i forvejen er et stort udbud (Indre by, Indre Nørrebro eller på Vesterbro).

Københavnerne bruger ofte nattelivet i København, og byens muligheder gør det attraktivt for dem at bo i byen

Københavnerne gør ofte brug af forskellige tilbud i nattelivet i København

Københavnerne benytter sig oftest af restauranter og caféer, når de benytter nattelivet i København. 70% af københavnerne bruger restauranter eller caféer i København minimum én gang om måneden. Hernæst er barer og værtshuse de mest benyttede nattelivsaktiviteter (46% månedligt eller oftere). Det tilbud, der benyttes mindst, er klubber/diskoteker, som 48% af københavnerne aldrig benytter sig af. Klubber/diskoteker benyttes oftest blandt de unge i København (18-35 år: 25% månedligt eller oftere; 35-55 år: 5% månedligt eller oftere; 56 år eller derover: 2% månedligt eller oftere).

Københavnerne tager ofte til andre bydele end deres egen, når de bruger nattelivet

Generelt ses det, at ca. 9 ud af 10 af københavnerne benytter sig af nattelivsaktiviteter i andre bydele end der, hvor de bor, når de bruger nattelivet. Københavnerne benytter generelt oftest Indre By, Indre Nørrebro og Vesterbro, når de benytter sig af nattelivet i København. Restauranter og caféer (73%), barer og værtshuse (60%) samt events/arrangementer (62%) er de tilbud, som københavnerne oftest også anvender lokalt i deres egen bydel.

Byens muligheder gør København attraktiv at bo i

Nattelivet gør det attraktivt for københavnerne at bo i København. Restauranter og caféer er dét tilbud, som flest mener bidrager til at gøre det attraktivt at bo, hvor de bor. Det ses desuden, at jo flere tilbud københavnerne har tilgængeligt i nærheden af deres bopæl, i højere grad mener de, at tilbuddene bidrager til en attraktiv bydel og generel tilfredshed med nattelivet, der hvor man bor. At udbud af tilbud kan bidrage til en attraktiv bydel bakkes desuden op af, at københavnerne typisk vælger dén bydel, som de selv bor i, når de skal vurdere, hvor nye steder med udeserveringer skal placeres (blandt dem, som ønsker nye steder).

Afslappet atmosfære og stemning frem for luksuriøse og eksklusive oplevelser

Det vigtigste for københavnerne, når de generelt bruger nattelivet, er en afslappet atmosfære og stemning samt kulturelle og gastronomiske oplevelser. Flere af de midaldrende og ældre borgere i København, vælger kulturelle – og gastronomiske oplevelser som vigtige parametre i nattelivet, mens det er vigtigere for de unge, at de har mulighed for at socialisere og møde nye mennesker, når de bruger nattelivet i København.

Københavnerne er ikke enige i, om der bør etableres nye nattelivsområder i København

Københavnerne er mere splittede, når det kommer til etablering af nye områder, som har til formål at danne rammen om fest og natteliv (som Kødbyen) – både i forhold til, om de skal etableres, men også hvor nye områder potentielt bør placeres i København.

42% er enige i, at der bør oprettes flere områder, mens 20% er uenige. Desuden er 27% af københavnernes hverken enige eller uenige. Når de københavnere, som mener, der bør oprettes flere deciderede nattelivsområder, spørges ind til, i hvilke bydele områderne skal placeres, er københavnernes også splittede. Det ses ved, at 10 ud af de 13 bydele bliver valgt af 15-30%, og der er ikke en enkelt bydel, som skiller sig ud som en særligt udpræget placering. Til trods for en relativ lige fordeling mellem bydelene, så vælger flest de bydele, hvor der i forvejen er flest natklubber og diskoteker (Indre By, Vesterbro, Indre/Ydre Nørrebro og Østerbro).

Flere københavnere bakker op om, at København som hovedstad og metropol skal skabe vækst ved at udvikle og styrke nattelivet

51% erklærer sig enige i dette, mens 15% er uenige i udsagnet. Der er særlig forskel i holdningen blandt aldersgrupperne. Det er især de ældre (56+), hvor færrest er enige i, at København skal vokse gennem et styrket natteliv (26% erklærer sig uenige). Omvendt erklærer en høj andel blandt de unge og midaldrende københavnere sig enige i udsagnet (18-35 år: 9% erklærer sig uenige; 36-55 år: 15% erklærer sig uenige).

Affald i gaderne er den største gene fra nattelivet og opleves ofte af 34% af københavnernes. Flere er dog enige om, at gener er et vilkår ved at bo i en storby

Affald i gaderne opleves som den største gene fra nattelivet

Når københavnernes spørges ind til hvilke typer af gener fra nattelivet, de oplever i den bydel, de bor i, angiver flest affald i gaderne (34%), efterfølgende bekymring om salg af stoffer (17%) og larm fra mennesker og urin og opkast i gaderne (15%). Der er en tendens til, at jo flere steder med udeservering københavnernes bor tæt på, desto oftere opleves gener fra nattelivet. Det er således københavnere, som bor i bydelene Indre By, Vesterbro og Indre Nørrebro, som oftest oplever gener. Cirka halvdelen af borgerne i de tre bydele, oplever ofte gener i form af affald, og en tredjedel oplever larm og urin/opkast i gaderne. Det er dog tilsvarende også københavnernes, som bor i de tre bydele, som i højest grad er tilfredse med nattelivet i den bydel, de bor i.

Gener accepteres som et vilkår ved at bo i en storby

To tredjedele af københavnernes er af den overbevisning, at gener fra nattelivet må accepteres, da det er et vilkår ved at bo i en storby. Modsat mener 15% af københavnernes, at det ikke er et vilkår ved at bo i en storby. Københavnerne over 36 år er i højere grad tilbøjelige til at mene, at gener fra et natteliv ikke er et vilkår ved at bo i en storby (18-35 år: 9%; 35-55 år: 19%; 56 år eller derover: 21%).

Københavnernes foretrækker, at der er tilbud i nattelivet i deres bydel, selvom det kan skabe gener

52% af københavnernes foretrækker stadig nattelivsaktiviteter i deres bydel, selvom det kan skabe gener. 20% af københavnernes har den modsatte holdning. Det er særligt de københavnere, som bor tæt på mange nattelivstilbud, som foretrækker, at der er nattelivstilbud i deres bydel, selvom det kan skabe gener.

4. Resultater



4.1 Københavnerens holdning til byens natteliv



Generelt er københavnernes tilfredse med nattelivet i København. Dog ses der klare forskelle i niveauet af tilfredshed med nattelivet i egen bydel

I undersøgelsen kobles alle borgere via deres adresse til en af 13 bydele i Københavns Kommune. Herved kan man undersøge de geografiske variationer i oplevelsen af det københavnske natteliv.

I figuren vises andelen af borgere, der angiver, at de er meget tilfredse og tilfredse med nattelivet i deres egen bydel. Det kan ses, at andelen af tilfredshed med nattelivet i egen bydel varierer mellem 26-80% på tværs af bydelene.

Vesterbro og Indre Nørrebro er de bydele, hvor københavnernes har den højeste tilfredshed med nattelivet i egen bydel, hhv. mellem 74-80%.

Indre By, Ydre Nørrebro, Østerbro og Christianshavn er de bydele, hvor københavnernes har den næsthøjeste angivet tilfredshed med nattelivet i egen bydel, hhv. 57-70%.

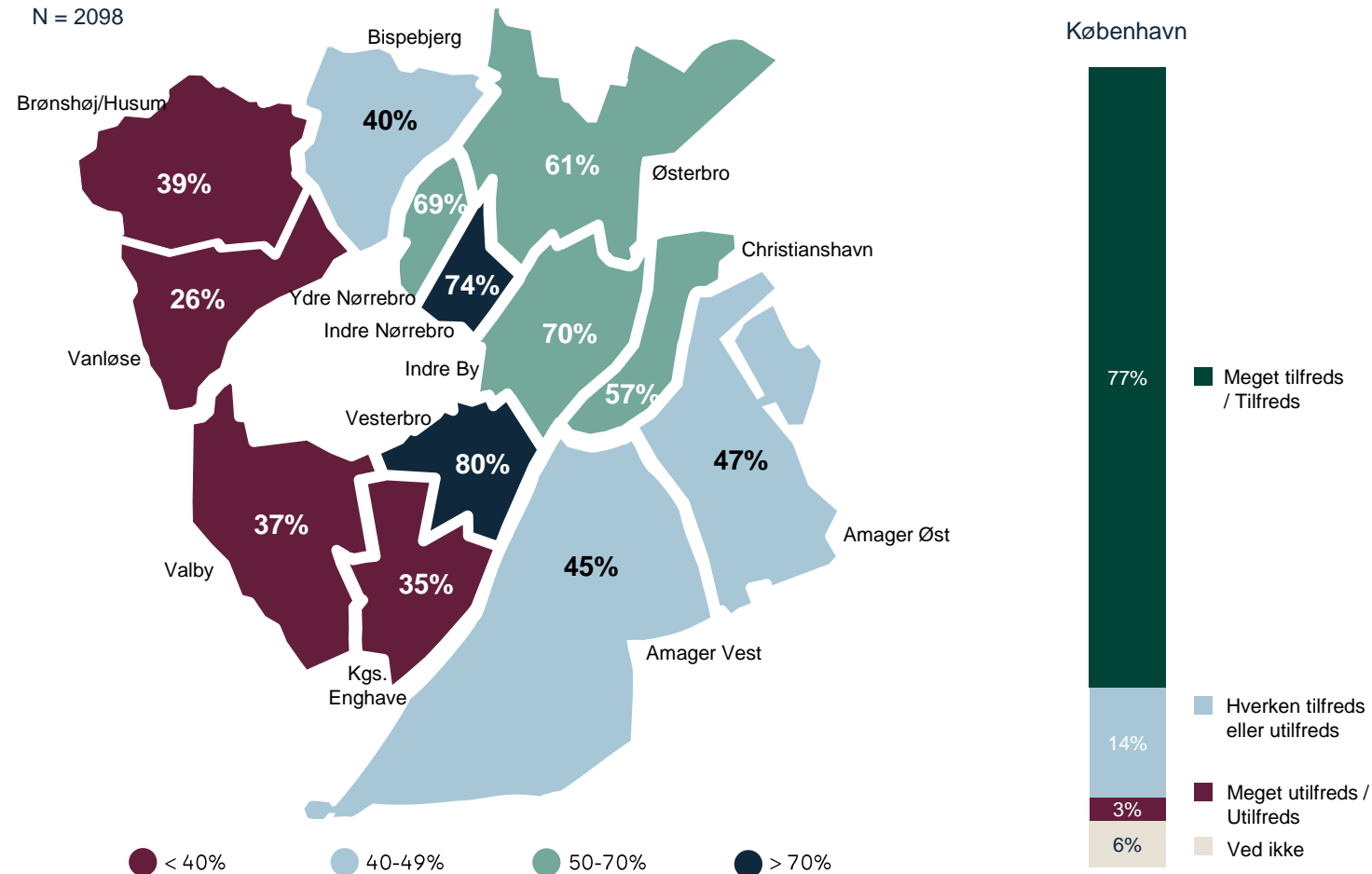
Amager Øst, Amager Vest og Bispebjerg er de bydele, hvor lidt færre end halvdelen af borgerne har angivet, at de er tilfredse med nattelivet i deres egen bydel, hhv. mellem 40-47%.

Vanløse, Kgs. Enghave, Valby og Brønshøj/Husum er de bydele, hvor københavnernes er mindst tilfredse med nattelivet i deres egen bydel, hhv. 26-39%.

Interessant er, at trods den lave tilfredshed i nogle af bydelene, så ses der et højt tilfredshedsniveau for det københavnske natteliv generelt.

Hvor tilfreds eller utilfreds er du generelt med udbuddet af aktiviteter og tilbud i nattelivet i din egen bydel og København? (Andel, der er meget tilfreds eller tilfreds)

N = 2098



4.2 Udbud af natteliv i København



Udbuddet af natteliv i Københavns Kommune er primært koncentreret i Indre By, på Christianshavn samt på brokvartererne



På kortene ses steder i Københavns Kommune med tilladelse til *udeservering* eller med en *alkoholbevilling*.

Det er værd at bemærke, at stederne med udeserveringer og alkoholbevillinger er særligt koncentreret i Indre by og på Christianshavn, Nørrebro, Vesterbro og Østerbro. Beboerne fra disse bydele er overordnet set de københavnerne, der bruger nattelivet mest, oplever flest gener* fra nattelivet og er mest tilfredse med nattelivet i deres egen bydel.

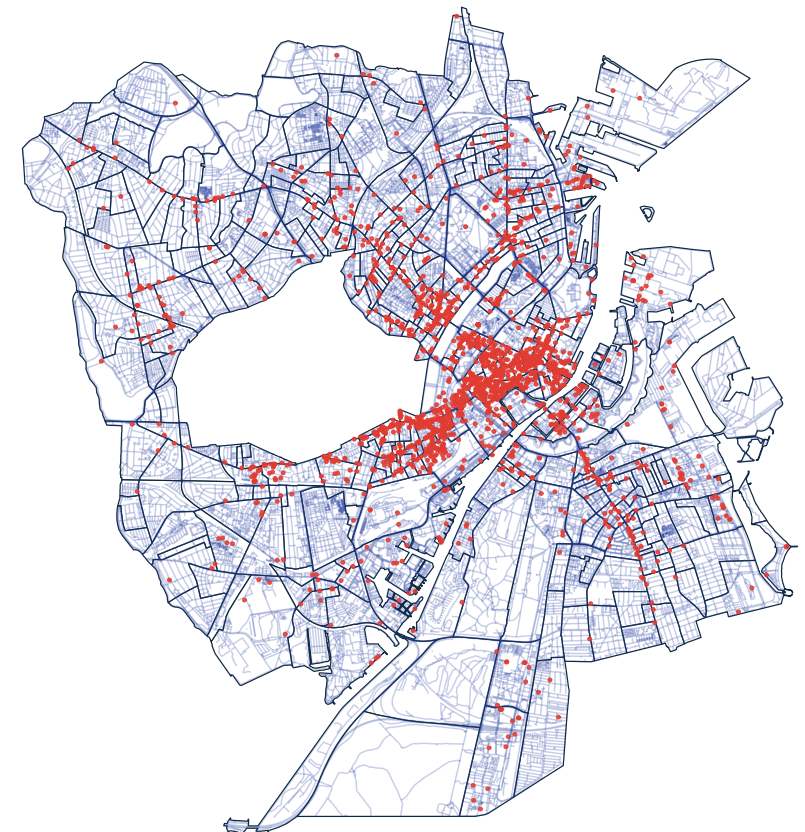
Udover på enkelte gader, såsom Amagerbrogade og starten af Valby Langgade, er der lavere koncentration af udbud i bydelene Brønshøj-Husum, Bispebjerg, Kongens Enghave, Valby, Vanløse og på Amager. Beboerne fra disse bydele bruger nattelivet mindre, oplever færre gener og er mindst tilfredse med nattelivet i deres egen bydel.

Selvom beboere fra bydele med størst udbud generelt er mere tilfredse med nattelivet i deres egen bydel, så er der relativt ens tilfredshed med det københavnske natteliv overordnet set på tværs af alle bydele.

Udeserveringer



Alkoholbevillinger



* Beboere på Østerbro er undtagelsesvis nogle af dem, der i lavest grad oplever gener fra nattelivet.

En større andel af københavnernes efterspørger flere frem for færre tilbud i nattelivet i deres bydel



Et fåtal af københavnernes oplever, at der er for mange tilbud i nattelivet i deres bydel. Barer og værtshuse er det tilbud i nattelivet, hvor flest mener, der er for mange i deres bydel (7%).

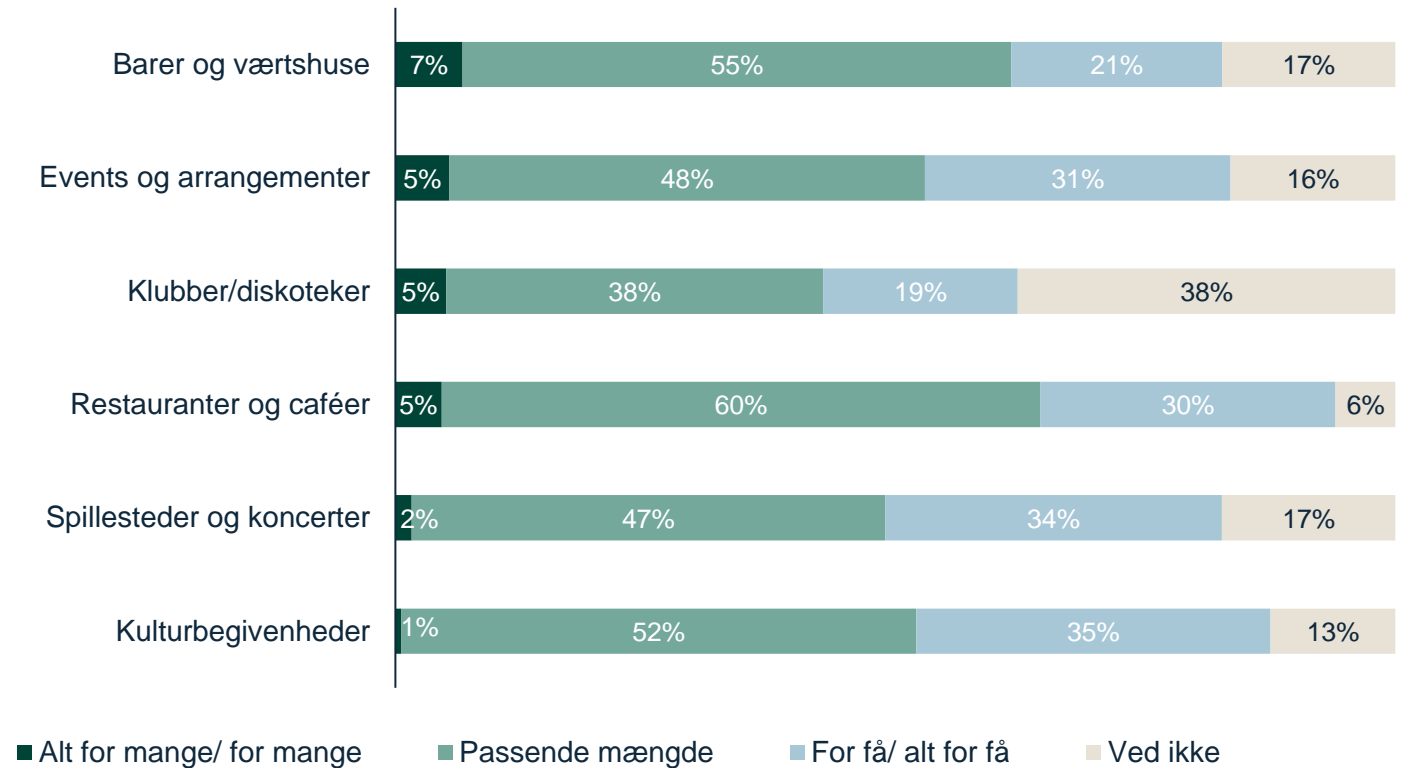
Størstedelen af københavnernes oplever generelt, at der er en passende mængde tilbud i deres bydel. Cirka hver tredje synes, der er for få events/arrangementer, restauranter/caféer, spillesteder, koncerter og kulturbegivenheder i deres bydel.

På tværs af de seks tilbud i nattelivet, svarer 56%, at der er 'for få' eller 'alt for få' på minimum ét tilbud i deres bydel.

Flere af de yngste borgere (18-35 år), efterspørger generelt flere tilbud i nattelivet i deres bydel. Modsat mener relativt flere af de ældste borgere (56 år eller derover), at der er for mange af de enkelte tilbud i deres bydel.

Oplever du, at der er for få eller for mange af følgende tilbud i nattelivet i din bydel?

N = 2098



Flere københavnere vurderer, at udbuddet af tilbud i nattelivet er passende, jo flere tilbud de har tilgængeligt inden for 10 minutters gang fra deres bopæl (650 meter)



Generelt er der en tendens til, at jo flere af de enkelte typer tilbud, som københavnere har inden for 10 minutters gang til deres bopæl, desto flere mener, at der er en 'passende mængde' af de enkelte tilbud i deres bydel.

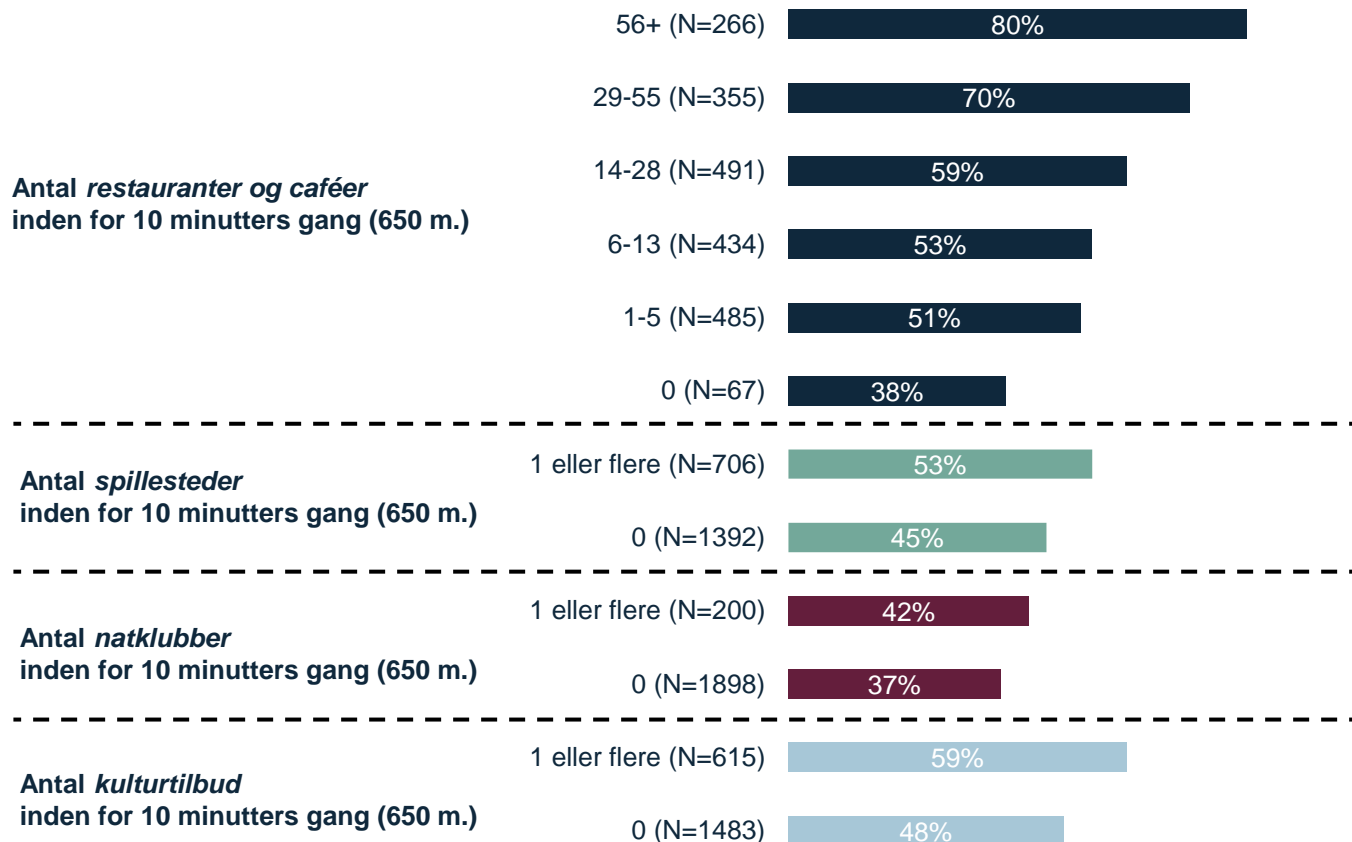
Det kommer fx til udtryk ved, at 38% af de københavnere, som ikke har nogen restauranter og caféer inden for 10 minutters gang af deres bopæl, mener, at der er en passende mængde *restauranter og caféer* i deres bydel. Modsat mener 80% af københavnere, som har over 56 restauranter og caféer i 10 minutters gåafstand, at der er en passende mængde. Der ses samme tendens ift. *spillesteder, natklubber og kulturtilbud*.

Selvom der sker en stigning i andelen, som svarer, 'passende mængde' i takt med flere tilbud i gåafstand, sker der også generelt en stigning i andelen, som svarer, at der er 'for mange' af de enkelte tilbud i deres bydel.

Oplever du, at der er for få eller for mange af følgende tilbud i nattelivet i din bydel? (Andelen, som svarer 'passende mængde' fordelt på afstand til forskellige tilbud i nattelivet)

N = 2098

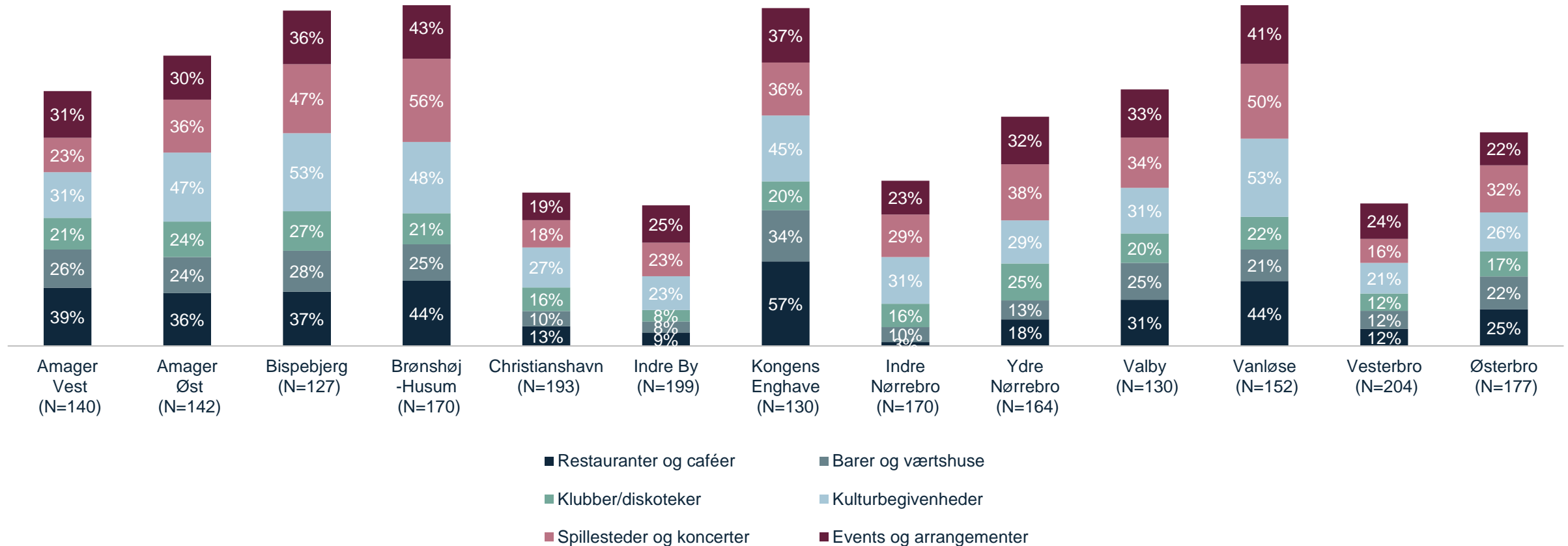
Andel, som svarer 'passende mængde' for de enkelte typer tilbud



Note: Af figuren vises respondenternes vurdering af, om antallet af hhv. *restauranter og caféer, spillesteder, natklubber og kulturtilbud* er 'passende' fordelt på antallet af de enkelte tilbud, som respondenterne har inden for 10 minutters gang af deres bopæl (estimeret 650 meter)

Københavnere, som bor i Bispebjerg, Brønshøj-Husum, Kongens Enghave og Vanløse, er dem som i højest grad efterspørger flere tilbud i deres egen bydel

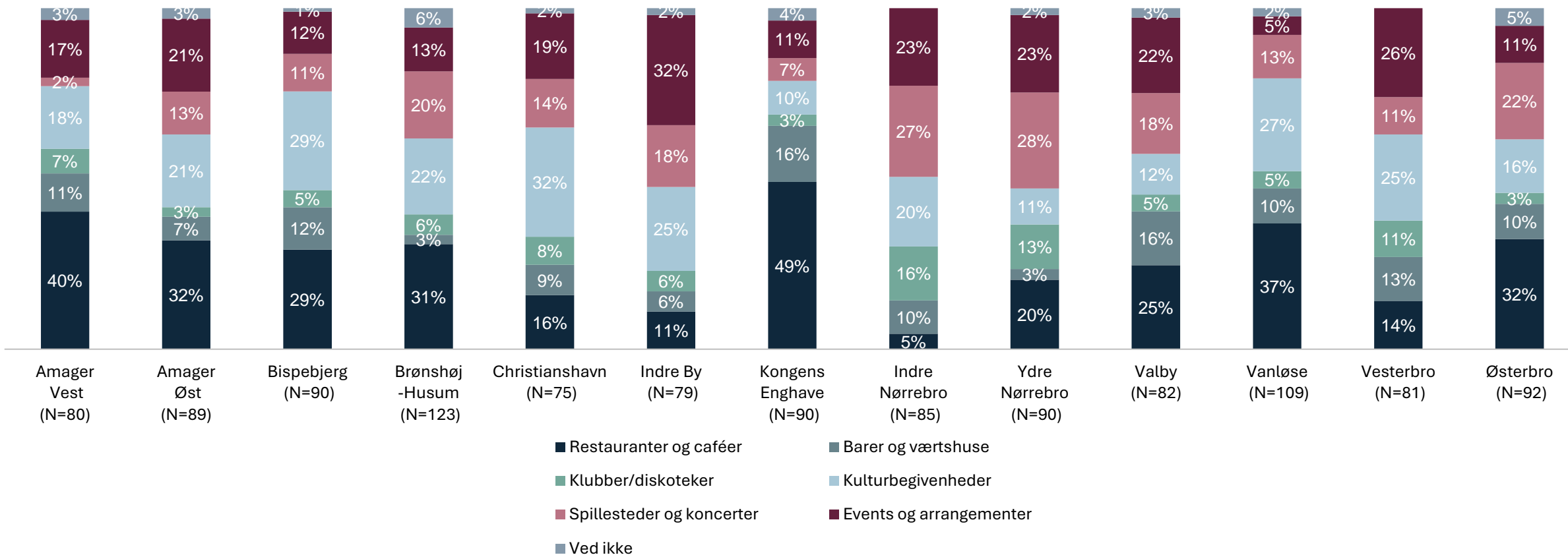
Oplever du, at der er for få eller for mange af følgende tilbud i nattelivet i din bydel? Andel, som svarer 'for få' eller 'alt for få' fordelt på de enkelte tilbud i nattelivet



Note: Højden på søjlerne indikerer efterspørgslen efter flere tilbud til bydelen. Hvis søjlen for den enkelte bydel er høj, indikerer det, at der er en høj efterspørgsel efter flere tilbud til bydelen. Overordnet svarer 56% af respondenterne, at der er 'for få' eller 'alt for få' af minimum ét tilbud i deres bydel.

Flest københavnere efterspørger restauranter/caféer til deres bydel. I de bydele med flest tilbud, efterspørgeres i højere grad events, spillesteder og kulturbegivenheder

Af de typer tilbud og aktiviteter i nattelivet, som du har nævnt, der er for få af, bedes du vælge den type tilbud, du ønsker mest i den bydel, du bor i. Du kan kun prioritere én type tilbud.



Note: Det er kun de borgere, som har svaret, at de oplever, der er for 'for få' eller 'alt for få' af minimum ét tilbud i deres bydel, som har fået stillet spørgsmålet (N=1165)

Over 40% af de københavnere, som mener, der er for få tilbud i nattelivet i deres bydel, benytter ikke nattelivsaktiviteter i København, som de gerne vil



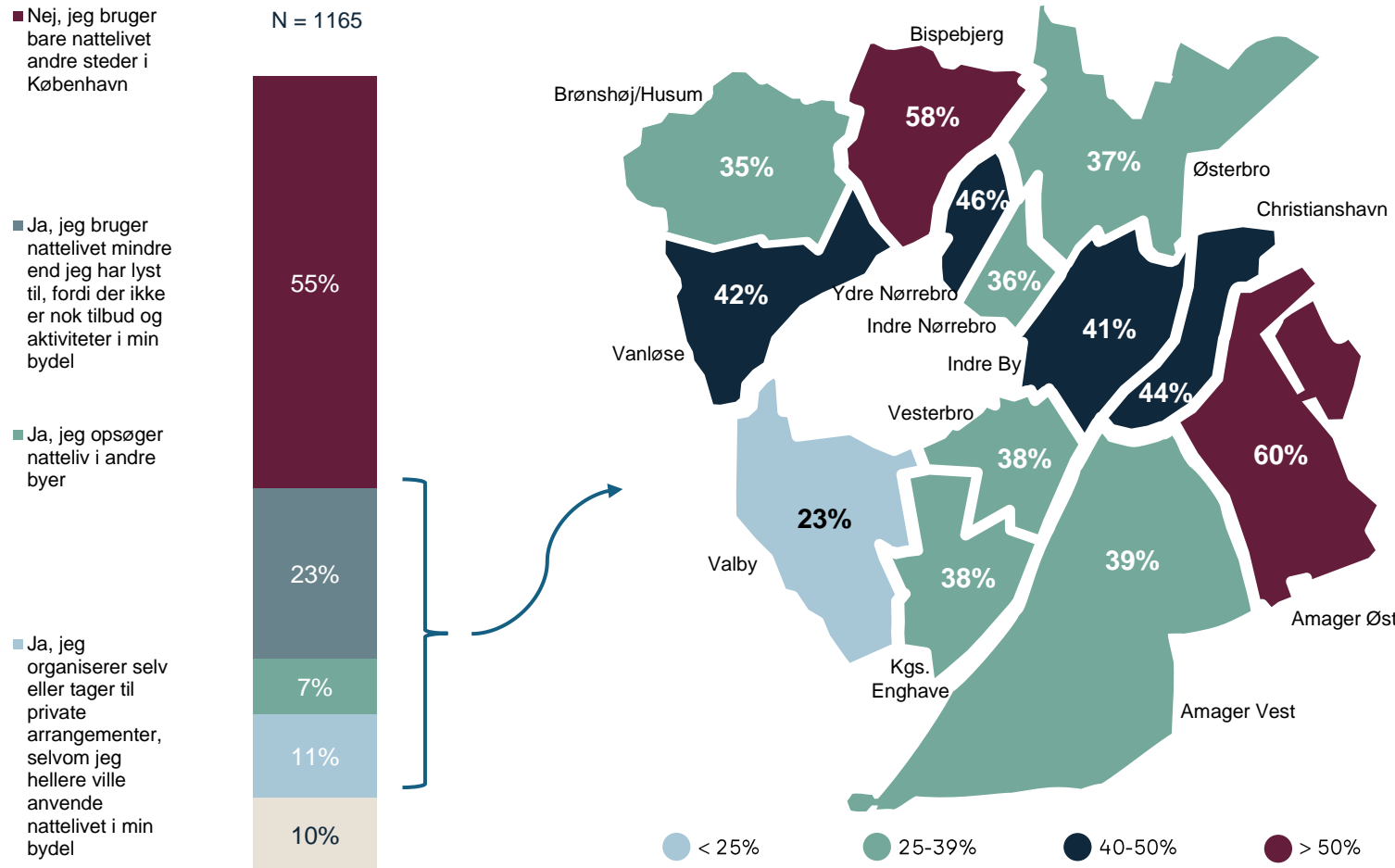
56% af københavnere svarer, at der er for få tilbud i deres bydel (minimum ét af de seks nattelivsaktiviteter, som der spørges til i undersøgelsen). Af dem, svarer 41%, at de ikke benytter sig af nattelivet, som de gerne vil, fordi der er for få tilbud (22% af den samlede population).

23% af dem, som svarer, der er for få aktiviteter i deres bydel, bruger nattelivet mindre end de har lyst til, mens 18% svarer, at de enten bruger nattelivet i andre byer eller organiserer private arrangementer, selvom de hellere ville anvende nattelivet i deres bydel.

Af de københavnere, som efterspørger flere tilbud til deres bydel, nævner flest fra Ydre Nørrebro, Indre By, Vanløse og Christianshavn, at det har konsekvens for hvor ofte, de anvender nattelivet.

Det bemærkes dog, at efterspørgslen blandt borgere bosat i Indre By, Ydre Nørrebro og Christianshavn er nogle af de bydele, hvor efterspørgslen efter flere tilbud er lavest.

Du har nævnt, at der er nogle typer af tilbud og aktiviteter i nattelivet, der er for få af i din bydel. Har det betydning for, hvor ofte du bruger nattelivet i København? Du kan vælge flere svar.



Note: Det er kun de respondenter, som har svaret, at der er for få tilbud i deres bydel, som har fået stillet spørgsmålet. Andelen i graferne er udregnet ud fra respondenterne, som har fået stillet spørgsmålet. Resultater for de bydele med lav efterspørgsel efter flere tilbud, kan således være baseret på et marginal datagrundlag.

Flest københavnere oplever generelt, at tilbuddene i nattelivet er af en høj kvalitet. Færrest oplever, at klubber/diskoteker er af høj kvalitet



Restauranter og caféer er den aktivitet, som flest københavnere vurderer, har en høj kvalitet (70%).

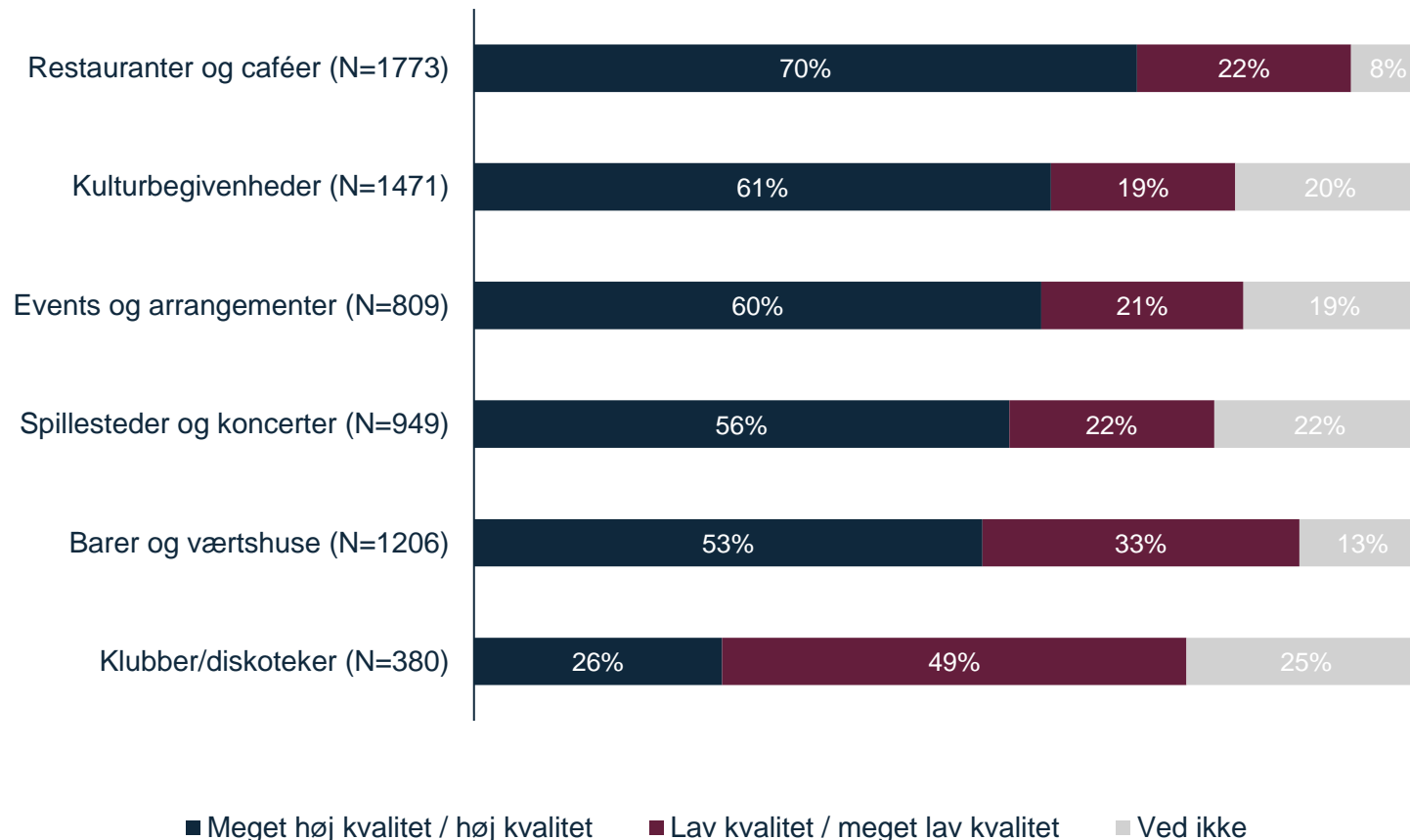
Hernæst oplever næsten to tredjedele at kulturbegivenheder, event og arrangementer enten er af meget høj eller høj kvalitet.

Klubber/diskoteker er den nattelivsaktivitet i deres bydel, som flest borgere vurderer, har den laveste kvalitet (49%).

På tværs af alder, vurderer flere unge (18-35 år), at restauranter og caféer er af høj kvalitet sammenlignet med de ældre. Der er ingen signifikant forskel mellem alderskategorierne, når det kommer til oplevelsen af de øvrige tilbud i nattelivet.

Generelt vurderer borgere fra de bydele, hvor der er mange tilbud (Indre By, Vesterbro, Indre Nørrebro, Christianshavn og Østerbro), at kvaliteten er højere (se appendiks for resultat på bydelsniveau).

Hvordan oplever du generelt kvaliteten af følgende aktiviteter og tilbud i nattelivet i din bydel?



Flere københavnere, som mener der bør udstedes flere tilladelser til udeservering og nattilladelser ønsker, at de placeres i Indre by, på Indre Nørrebro eller på Vesterbro



Flere københavnere støtter flere tilladelser til udeservering end flere nattilladelser til klubber og diskoteker. Det fremgår af, at 21% ikke ønsker flere udeserveringer, mens 39% ikke ønsker flere nattilladelser.

Af de københavnere, som ønsker flere tilladelser til udeservering og nattilladelser til klubber og diskoteker, ønsker flest, at de placeres i Indre by, Indre Nørrebro eller på Vesterbro. Det er desuden de bydele, hvor der i forvejen er flest tilbud i nattelivet (se appendiks for de enkelte bydele).

De københavnere, som ønsker flere tilladelser til udeserveringer, ønsker generelt i højere grad, at de udstedes i den bydel, som de selv bor i (se appendiks, s. 60).

Flere unge (18-35 år) ønsker at der skal udstedes flere tilladelser til udeserveringer eller nattilladelser sammenlignet med de ældre borgere (36-55 år; 56 år eller derover).

Er der bydele, hvor du ønsker, at Københavns Kommune udsteder flere tilladelser til udeserveringer til flere restauranter og barer / flere nattilladelser til klubber og diskoteker? Du kan vælge flere bydele.

	Flere udeserveringer	Flere nattilladelser
Amager Vest	13%	8%
Amager Øst	15%	8%
Bispebjerg	8%	5%
Brønshøj-Husum	9%	4%
Christianshavn	14%	7%
Indre by	21%	12%
Kgs. Enghave/Sydhavnen	12%	6%
Indre Nørrebro	18%	11%
Ydre Nørrebro	16%	10%
Valby	12%	7%
Vanløse	9%	5%
Vesterbro	19%	11%
Østerbro	17%	9%
Ved ikke	29%	31%
Ønsker ikke flere tilladelser	21%	39%

Note: De tre bydele som oftest vælges for henholdsvis *flere udeserveringer* og *flere nattilladelser* er markeret med grøn. Det er muligt at vælge flere bydele, hvorfor andelen summerer til mere end 100%. Det bemærkes, at når der spørges til *nattilladelser*, spørges der specifikt ind til klubber og diskoteker.

4.3 Københavnernes brug af nattelivet



Københavnerne gør oftest brug af restauranter og caféer, når de bruger nattelivet i København



Restauranter og caféer er det tilbud i nattelivet, som københavnerne oftest benytter sig af i København. 70% af københavnerne går således på restaurant eller café i København minimum én gang om måneden.

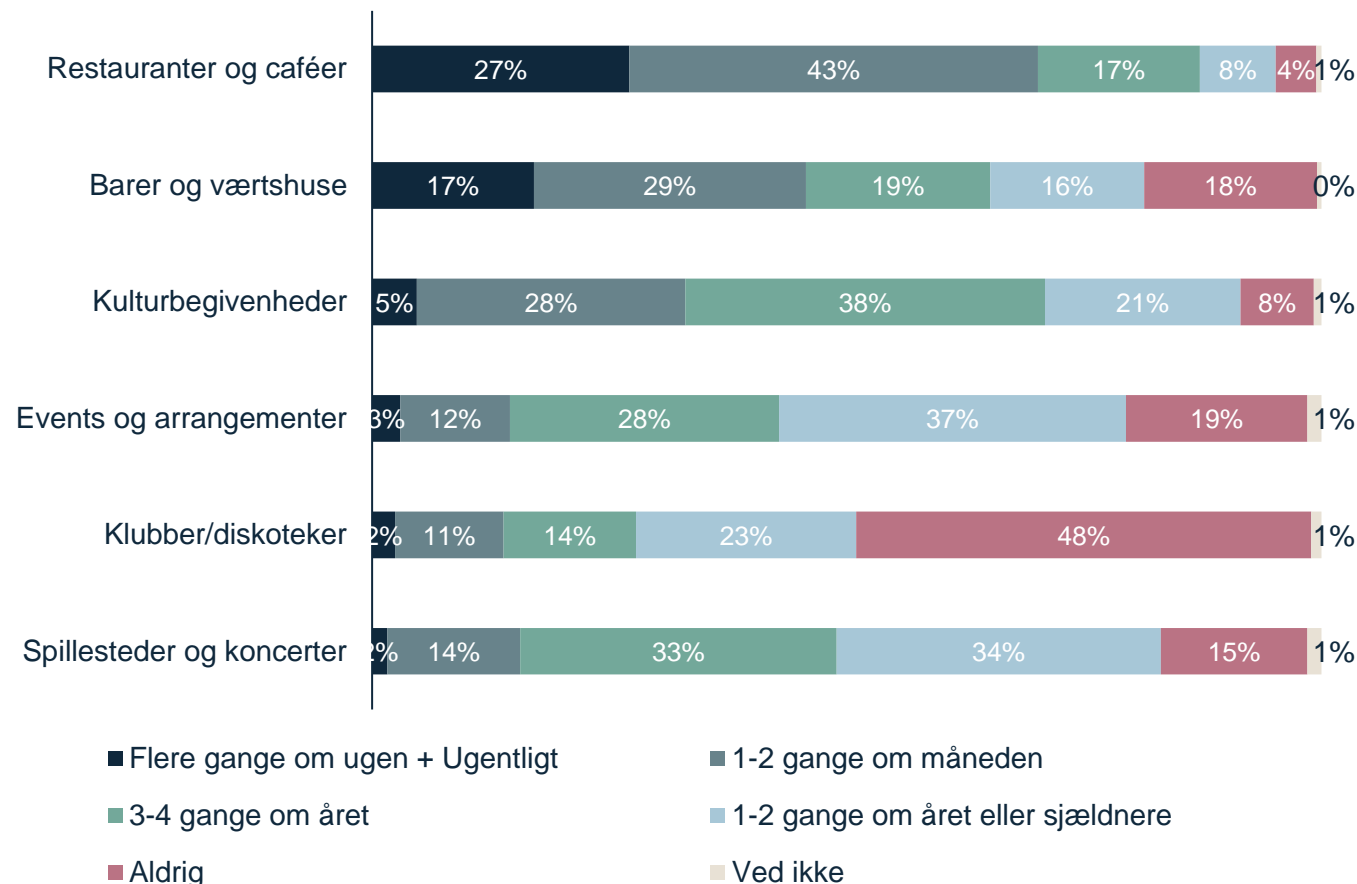
Hernæst er barer og værtshuse de mest benyttede nattelivsaktiviteter. 46% af københavnerne benytter sig af barer og værtshuse minimum én gang om måneden. Det tilbud, der benyttes mindst, er klubber/diskoteker, som 48% af københavnerne aldrig benytter sig af.

De 18-35-årige københavnerne er den aldersgruppe, der anvender alle nattelivsaktiviteter oftest, bortset fra kulturbegivenheder, hvor der ikke er forskel mellem aldersgrupperne.

Der er desuden en tendens til, at jo flere tilbud, man har tæt på sin bopæl (inden for 10 minutters gang), desto oftere benyttes tilbuddene. Det gælder både brugen af restauranter/caféer, barer og værtshuse, klubber/diskoteker og kulturbegivenheder.

Hvor ofte benytter du dig af nedstående type af tilbud i nattelivet i Københavns Kommune?

N = 2098



Københavnerne foretrak de steder at benytte alle typer af nattelivsaktiviteter er i Indre By, Indre Nørrebro og på Vesterbro



Indre by er den mest benyttede bydel af københavnerne på tværs af alle typer tilbud i nattelivet. Særligt er det hele 89% af københavnerne, der bruger klubber/diskoteker, som gør det i Indre By.

Vesterbro og Indre Nørrebro er generelt de næstmest brugte bydele til nattelivsaktiviteter. Vesterbro anvendes særligt i forbindelse med brug af spillesteder og koncerter, mens københavnerne ofte anvender Indre Nørrebro i forbindelse med restaurant og bar/værtshusbesøg.

Modsat er Bispebjerg, Brønshøj-Husum og Vanløse de mindst benyttede bydele. Det er også de bydele med generelt færrest tilbud i nattelivet (se appendiks). De københavnerne, som anvender Bispebjerg, Brønshøj-Høj og Vanløse i nattelivet, er typisk borgere, som selv bor i bydelen eller en bydel, som grænser op til.

Du har angivet, at du i et vist omfang benytter dig af følgende tilbud i nattelivet i København. I hvilke bydele i København benytter du primært tilbuddene? Du kan vælge flere bydele.

	Restauranter og caféer (N=1809)	Barer og værtshuse (N=1228)	Klubber/diskoteker (N=461)	Kulturbegivenheder (N=1493)	Spillesteder og koncerter (N=993)	Events og arrangementer (N=788)
Amager Vest	13%	9%	3%	12%	23%	17%
Amager Øst	16%	12%	4%	11%	20%	20%
Bispebjerg	5%	4%	1%	4%	3%	5%
Brønshøj-Husum	6%	2%	1%	4%	2%	6%
Christianshavn	27%	21%	4%	17%	22%	24%
Indre By	79%	77%	89%	86%	71%	61%
Kgs. Enghave/Sydhavnen	12%	10%	3%	9%	11%	15%
Indre Nørrebro	50%	51%	21%	35%	26%	38%
Ydre Nørrebro	27%	28%	10%	16%	14%	24%
Valby	14%	8%	1%	10%	8%	17%
Vanløse	7%	3%	1%	5%	4%	6%
Vesterbro	50%	49%	31%	34%	46%	38%
Østerbro	33%	24%	6%	25%	21%	37%

Note: De to bydele som oftest anvendes for hver aktivitet, er markeret med grøn. Det er kun de respondenter, som anvender de enkelte tilbud månedligt eller oftere, som har fået stillet spørgsmålene.

Københavnerne gør flittigt brug af nattelivsaktiviteter i andre bydele end deres egen

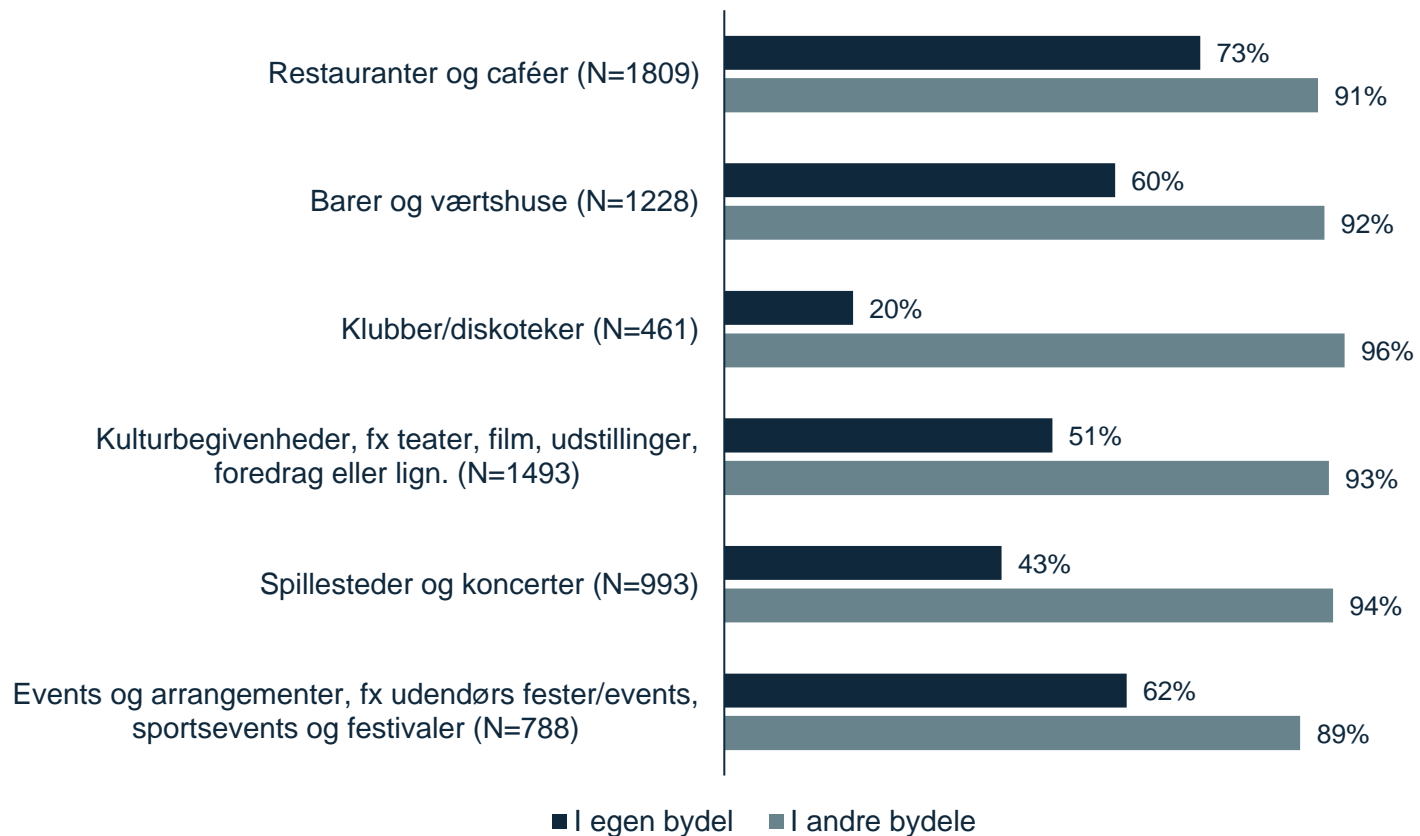


Generelt ses det, at ca. 9 ud af 10 af københavnere benytter sig af nattelivsaktiviteter i andre bydele end der, hvor de bor, når de bruger nattelivet.

Restauranter og caféer (73%), barer/værtshuse (60%) samt events/arrangementer (62%) er de tilbud, som københavnere oftest også anvender lokalt i deres egen bydel.

Klubber/diskoteker, kulturbegivenheder og spillesteder er de typer tilbud i nattelivet, som færrest københavnere anvender i deres egen bydel. Det er dog også de typer tilbud, hvor klart størstedelen af tilbuddene er placeret i Indre By, Indre Nørrebro, Vesterbro, Christianshavn og på Østerbro.

Du har angivet, at du i et vist omfang benytter dig af følgende tilbud i nattelivet i København. I hvilke bydele i København benytter du primært tilbuddene? Du kan vælge flere bydele.



Note: Det er kun de respondenter, som anvender de enkelte tilbud månedligt eller oftere, som har fået stillet spørgsmålene.

Københavnerne bruger primært det tidlige natteliv mellem kl. 18.00 – 24.00 og ofte både i hverdagen og weekenden



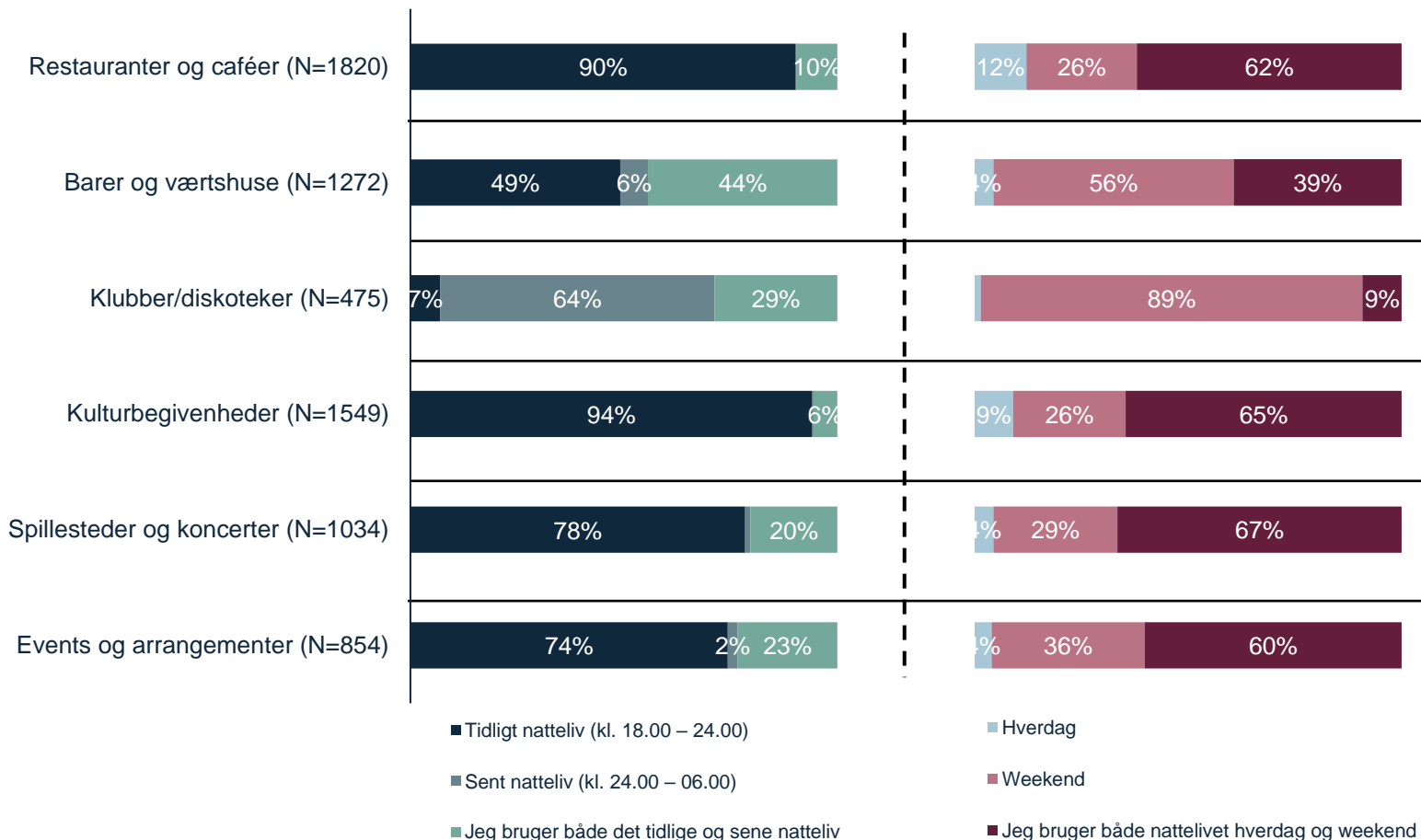
Restauranter og caféer bliver primært benyttet i det tidlige natteliv (kl. 18.00 – 24.00). En betydelig andel (62%) gør desuden brug af restauranter og caféer i både hverdage og weekender.

Oftest anvendes barer og værtshuse i det tidlige natteliv (93%). 44% bruger dog både barer og værtshuse i det tidlige og sene natteliv. 56% gør kun brug af barer og værtshuse i weekenden.

Kulturbegivenheder, spillesteder og koncerter, events og arrangementer bliver oftest brugt i det tidligere natteliv og både i hverdage og i weekenden.

Københavnere mellem 36-55 år og 56 år og derover bruger oftere det tidlige natteliv på tværs af nattelivsaktiviteter sammenlignet med københavnere mellem 18-35 år.

Hvornår anvender du typisk de forskellige tilbud i nattelivet?



Note: Det er kun de respondenter, som anvender de enkelte tilbud månedligt eller oftere, som har fået stillet spørgsmålene.

Det er særligt restauranter og caféer, som er medvirkende til at gøre det attraktivt for københavnernes, at bo i den bydel, som de bor i



Restauranter og caféer er det tilbud, som flest nævner, gør det attraktivt at bo i den bydel, som de bor i (47% svarer i meget høj grad/i høj grad).

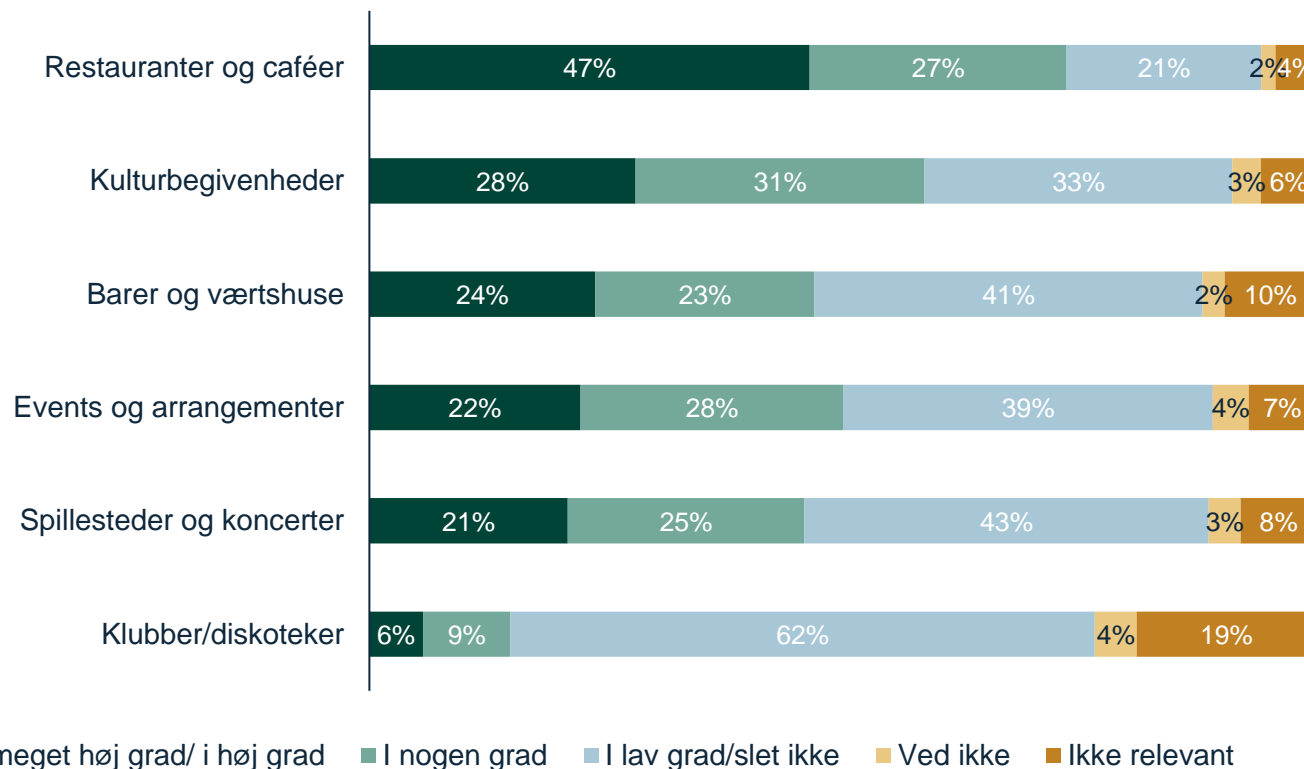
Hernæst er det tilbuddet af kulturbegivenheder, der af flest vurderes til, at medvirke til at gøre ens bydel til et attraktivt sted at bo. 28% af københavnernes mener, at kulturbegivenheder i deres bydel gør det til et mere attraktivt sted at bo.

Klubber/diskoteker er den nattelivsaktivitet, som færrest oplever, bidrager til en attraktiv bydel (6% svarer i meget høj grad/i høj grad). Modsat mener 62%, at klubber/diskoteker i lav grad eller slet ikke bidrager til en attraktiv bydel at bo i.

Generelt mener relativt flere af de yngste borgere på 18-35 år, at tilbuddene bidrager til en attraktiv bydel at bo i (undtagen kulturbegivenheder, hvor der ikke er forskel mellem aldersgrupperne).

I hvilken grad er nedenstående tilbud i nattelivet i den bydel, du bor i, med til at gøre det attraktivt for dig at bo der?

N = 2098



Jo flere tilbud københavnere har tilgængeligt inden for 10 minutters gang fra deres bopæl, desto mere vurderer de, at disse tilbud bidrager til en attraktiv bydel at bo i



Igen ses der generelt en tendens til, at afstand til nattelivstilbud er væsentlig for borgernes oplevelse. Jo flere af de enkelte typer tilbud, som københavnere har inden for 10 minutters gang til deres bopæl, desto flere mener, at tilbuddene bidrager til at gøre deres bydel attraktiv at bo i.

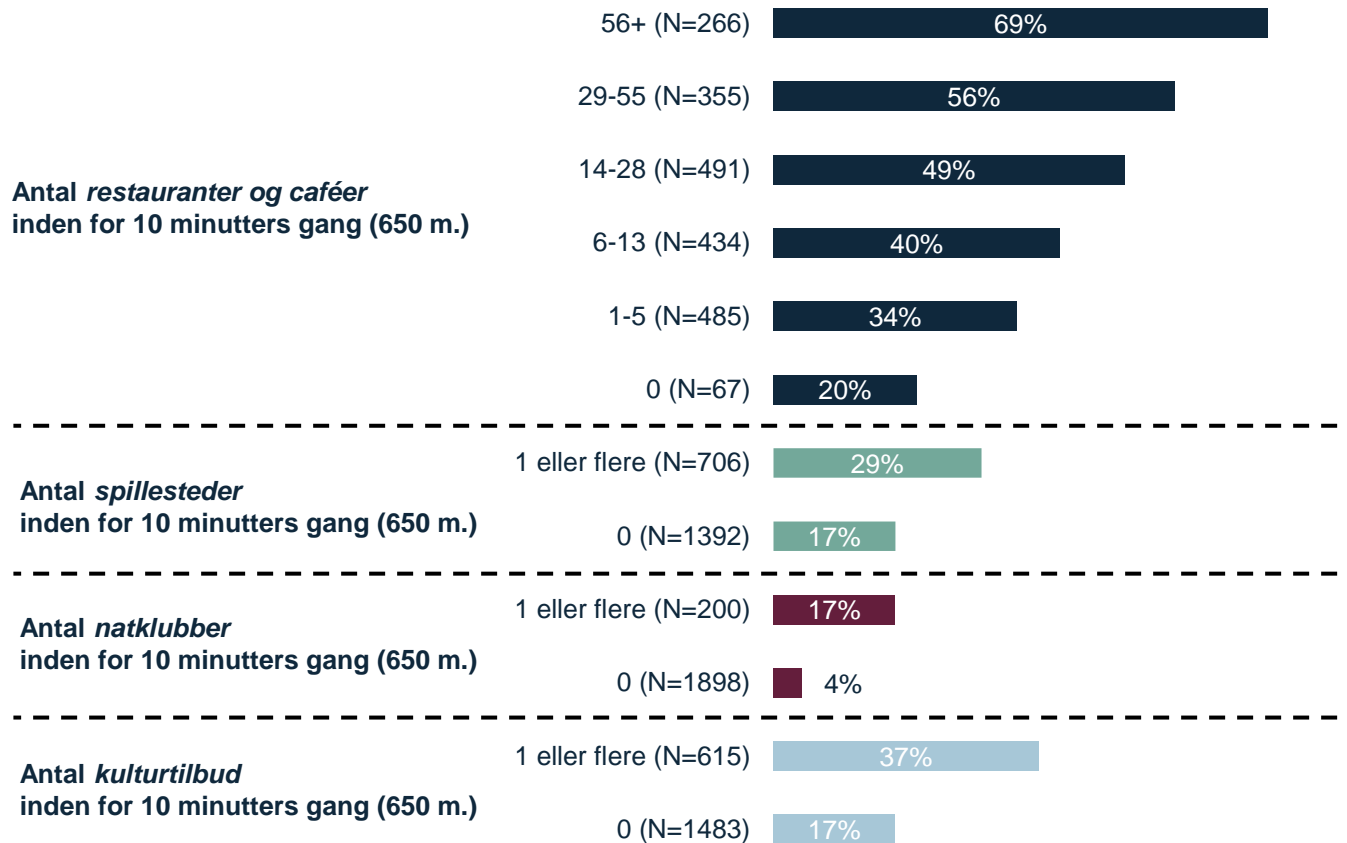
Det kommer fx til udtryk ved, at 20% af de københavnere, som ikke har nogen restauranter og caféer inden for 10 minutters gang af deres bopæl, mener, at restauranter og caféer bidrager til, at deres bydel er attraktiv at bo i. Modsat mener 69% af københavnere, som har over 56 restauranter og caféer i 10 minutters gåafstand, at restauranterne bidrager til en attraktiv bydel. Der ses samme tendens ift. spillesteder, natklubber og kulturtilbud.

Selvom de færreste generelt ser natklubber som et bidrag til en attraktiv bydel, er det altså især borgere, der ikke bor tæt på natklubber, der har denne opfattelse.

I hvilken grad er nedenstående tilbud i nattelivet i den bydel, du bor i, med til at gøre det attraktivt for dig at bo der? (Andelen, som svarer 'I meget høj grad'/'I høj grad' fordelt på afstand til tilbud i nattelivet ...)

N = 2098

Andel, som svarer 'I meget høj grad' eller 'I høj grad' for de enkelte typer tilbud



Note: Af figuren vises respondenternes vurdering af, om antallet af hhv. restauranter og caféer, spillesteder, natklubber og kulturtilbud er bidrager til en attraktiv bydel fordelt på antallet af de tilbud, som respondenterne har inden for 10 minutters gang af deres bopæl (estimeret 650 meter)

Københavnerne på tværs af bydele mener at restauranter og caféer har betydning for attraktiviteten. Modsat har klubber/diskoteker en negativ betydning



Restauranter og caféer er det tilbud i nattelivet, der på tværs af alle bydele, scorer højest i forhold til at gøre det mere attraktivt at bo i den bydel, man bor. Borgere i næsten alle bydele giver restauranter og caféer en gennemsnitlig score over 3.0. Særligt Vesterbro scorer højt med et gennemsnit på 4.0.

Modsat får klubber/diskoteker en gennemsnitsscore på 2.0 eller under i næsten alle bydele, og er derfor bredt set det tilbud, som færrest oplever, bidrager til at gøre det attraktivt at bo i bydelen, man bor i.

I Brønshøj-Husum har barer og værtshuse en gennemsnit score på under 2.0 som den eneste af de i alt 13 bydele. Det bemærkes, at Brønshøj-Husum er den bydel, hvor der er færrest barer og værtshuse i København (se appendiks).

I hvilken grad er nedenstående tilbud i nattelivet i den bydel, du bor i, med til at gøre det attraktivt for dig at bo der? (skala fra 1-5)

	Restauranter og caféer	Barer og værtshuse	Klubber/diskoteker	Kulturbegivenheder	Spillesteder og koncerter	Events og arrangementer
Amager Vest	3.1	2.4	1.6	2.7	2.6	2.6
Amager Øst	3.4	2.7	1.7	2.9	2.8	2.8
Bispebjerg	3.2	2.7	1.7	2.7	2.4	2.6
Brønshøj-Husum	3.0	1.9	1.4	2.5	2.1	2.5
Christianshavn	3.6	2.7	1.8	3.0	2.8	2.5
Indre By	3.8	2.9	2.0	3.6	3.1	2.8
Kongens Enghave	3.1	2.3	1.7	2.7	2.4	2.7
Indre Nørrebro	3.8	3.3	2.0	3.4	3.0	2.9
Ydre Nørrebro	3.8	3.4	1.8	3.1	2.6	2.7
Valby	3.2	2.1	1.4	2.5	2.2	2.4
Vanløse	2.9	2.2	1.4	2.5	2.2	2.3
Vesterbro	4.0	3.4	2.2	3.3	3.1	3.0
Østerbro	3.6	2.7	1.6	3.1	2.6	2.8

● < 2.0 ● 2.0 – 3.0 ● > 3.0

De mest benyttede nattelivsaktiviteter er også de mest attraktive at have i den bydel, man bor i



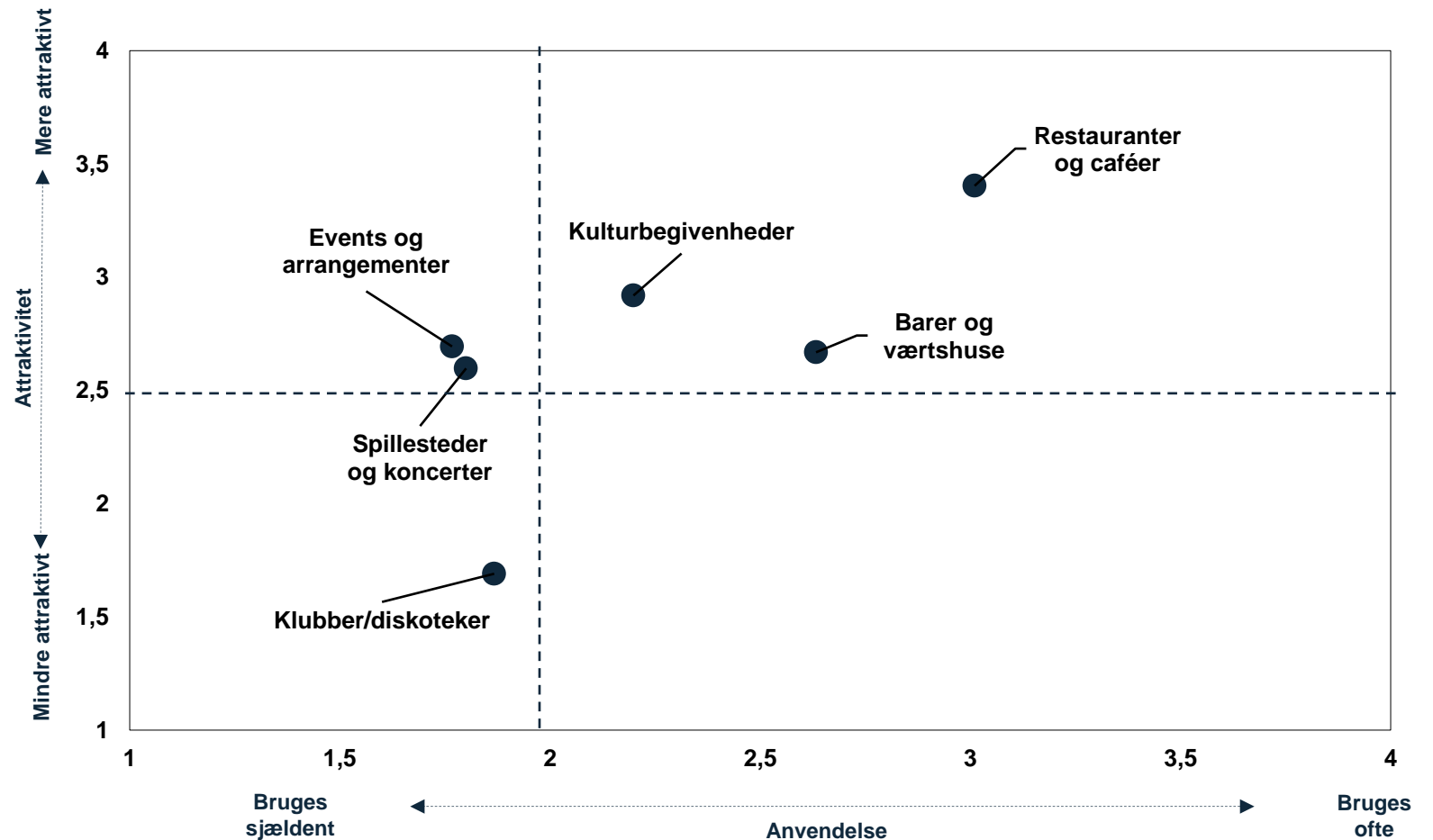
Figuren til højre viser andelen af københavnernes anvendelse af nattelivsaktiviteter (den vandrette akse) samt hvor attraktivt, de mener aktiviteterne gør deres bydel (den lodrette akse).

Figuren viser en sammenhæng mellem hyppigheden, hvormed et tilbud bliver brugt, og tilbuddets attraktivitet. Vi ser med andre ord en tendens til, at desto hyppigere københavnernes benytter sig af et tilbud, desto mere attraktivt synes de, at tilbuddet gør deres egen bydel et sted at bo i.

Som det fremgår af figuren ligger restauranter og caféer, men også barer og værtshuse og kulturbegivenheder højt på både frekvens- og attraktivitetsaksen, hvilket indikerer at tilbuddene er særligt vigtige for københavnernes.

Modsat ligger klubber og diskoteker lavt på både frekvens- og attraktivitetsaksen, hvilket indikerer at tilbuddene alt andet lige bidrager mindst til at gøre ens bydel til et attraktivt sted at bo.

Hvor ofte bruger du følgende tilbud i nattelivet / I hvilken grad er følgende tilbud i nattelivet med til at gøre det attraktivt for dig at bo der (skala fra 1-5)



Note: Spørgsmålets ordlyd: (1) "Hvor ofte benytter du dig af nedstående type af tilbud i nattelivet i Københavns Kommune?" og (2) "I hvilken grad er nedstående tilbud i nattelivet i den bydel, du bor i, med til at gøre det attraktivt for dig at bo der?"

Det vigtigste for københavnernes, når de generelt bruger nattelivet, er en afslappet atmosfære og stemning samt kulturelle og gastronomiske oplevelser



Afslappet atmosfære og stemning er overordnet det vigtigste for københavnernes, når de bruger nattelivet i København. 48% har valgt dette som en af de tre vigtigste ting, der skal være tilstede, når de bruger nattelivet. Dernæst vælges kulturelle - og gastronomiske oplevelser oftest (36%).

Relativt flere af de midaldrende og ældre borgere i København, vælger kulturelle – og gastronomiske oplevelser, mens det er vigtigere for de unge, at de har mulighed for at socialisere og møde nye mennesker, når de bruger nattelivet i København.

De københavnere, som synes det er vigtigt med udeservering, når de generelt bruger nattelivet i København, bor typisk også tæt på mange steder med udeserveringer.

Flere af de københavnere, som vælger 'Andet', noterer, at det er vigtigt for dem med tryghed og sikkerhed i nattelivet.

Hvad er vigtigst for dig, når du generelt bruger nattelivet i København? Vælg op til tre.

N = 2098



Note: Andelene summerer til mere end 100%, da respondenterne kunne vælge op til 3 svar på spørgsmålet.

4.4 Variation af nattelivet



Flere københavnere ser gerne, at der oprettes flere områder, der har til formål at danne rammen for natteliv



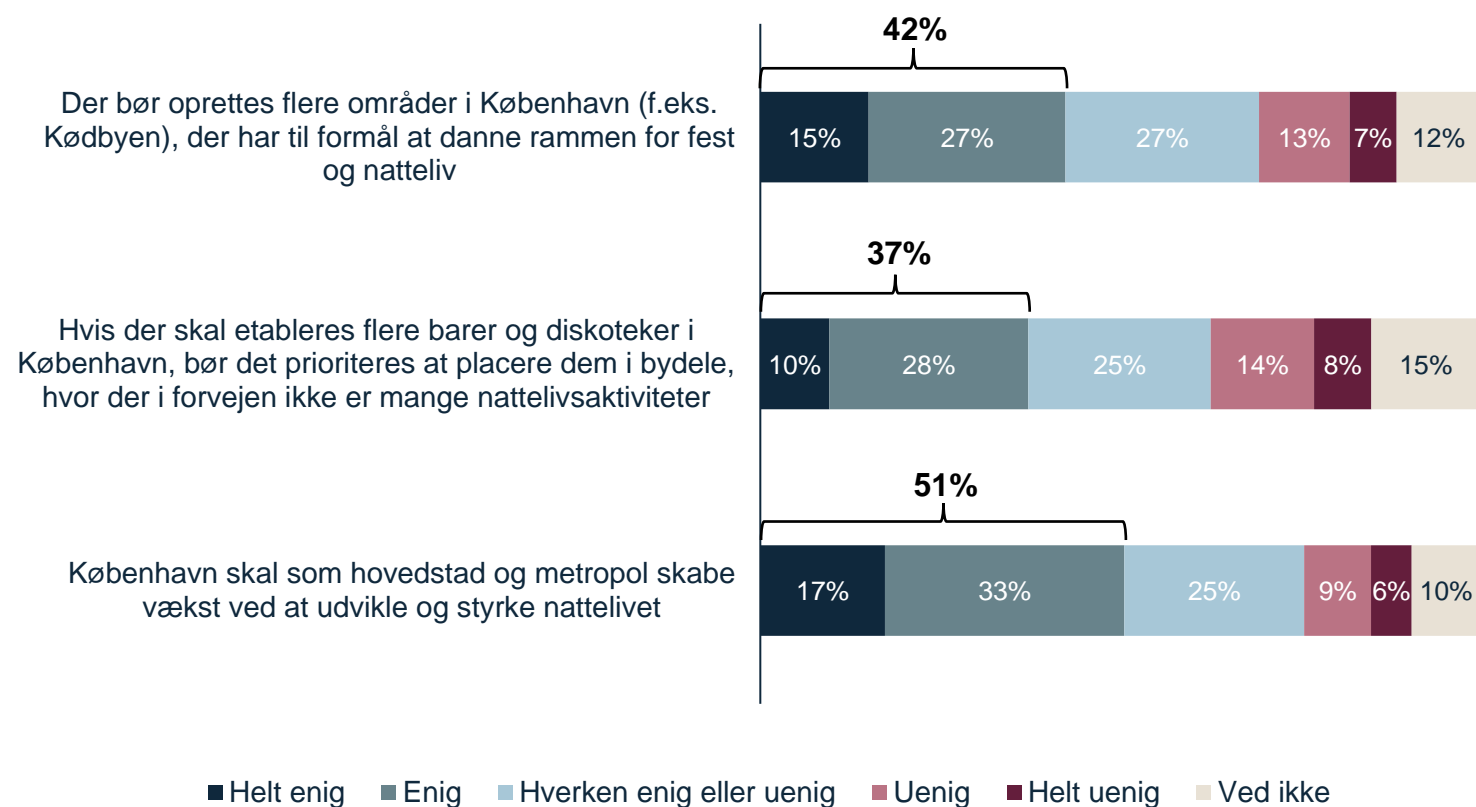
Flere københavnere er enige i, at der skal oprettes flere områder, som skaber rammerne for fest og natteliv i København. Dette ses ved at 42% ønsker flere områder som Kødbyen, mens 20% er uenige i udsagnet.

Derudover er det over halvdelen af københavnernes, som er enige i, at deres by skal skabe vækst ved at udvikle og styrke nattelivet. Modsat erklærer 15% sig uenige i udsagnet.

Der er større splittelse blandt københavnernes, når der spørges til, om barer og diskoteker skal placeres i bydele, hvor der i forvejen ikke er mange nattelivsaktiviteter. Her svarer 37%, at de er enige, mens 22% er uenige her.

Hvor enig eller uenig er du i følgende udsagn omkring nattelivet i København?

N = 2098



Færre af de ældre københavnere, er enige i, at byen skal udvikle sig med nye områder, som danner ramme om fest og natteliv og et generelt styrket natteliv



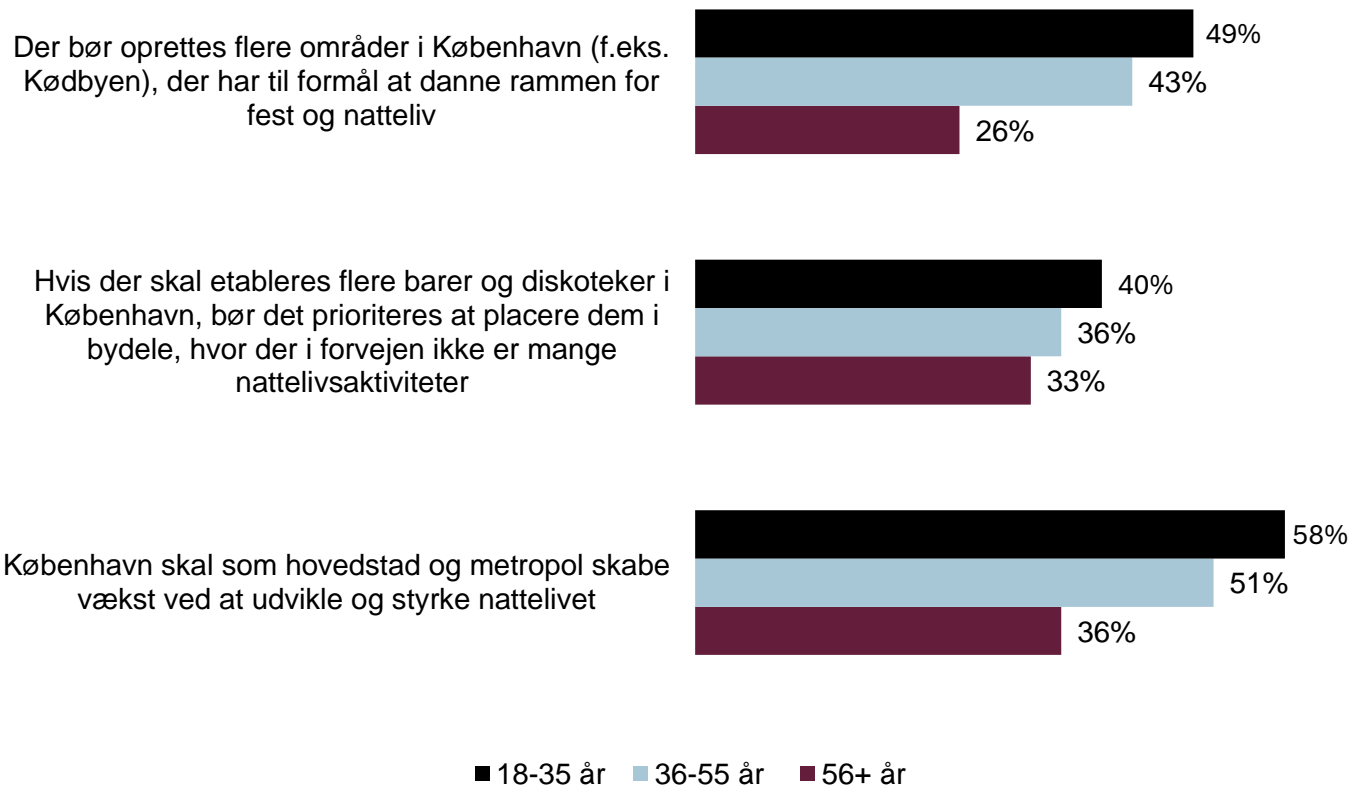
Generelt bakker de unge i højere grad op om flere områder, som danner rammen for fest og natteliv, samt at der skabes vækst ved at styrke og udvikle nattelivet i København.

I appendiks (s. 68) vises desuden en lineær regressionsanalyse, for at identificere de variable, som har den stærkeste sammenhæng med spørgsmålene om variation i nattelivet.

Borgernes alder er den væsentligste variabel. Det betyder, at det især er de ældre (56+), hvor færrest er enige i at København skal udvikle sig gennem nye områder som Kødbyen og et styrket natteliv. Omvendt ses der en høj andel enige til begge spørgsmål blandt både de unge og midaldrende.

Andelen af københavnere, som er enig eller meget enig i de enkelte udsagn fordelt efter alder

N = 2098



Københavnerne i Amager Øst, Kongens Enghave, Valby og Østerbro er dem som helst ser, at der oprettes flere områder som Kødbyen i deres egen bydel



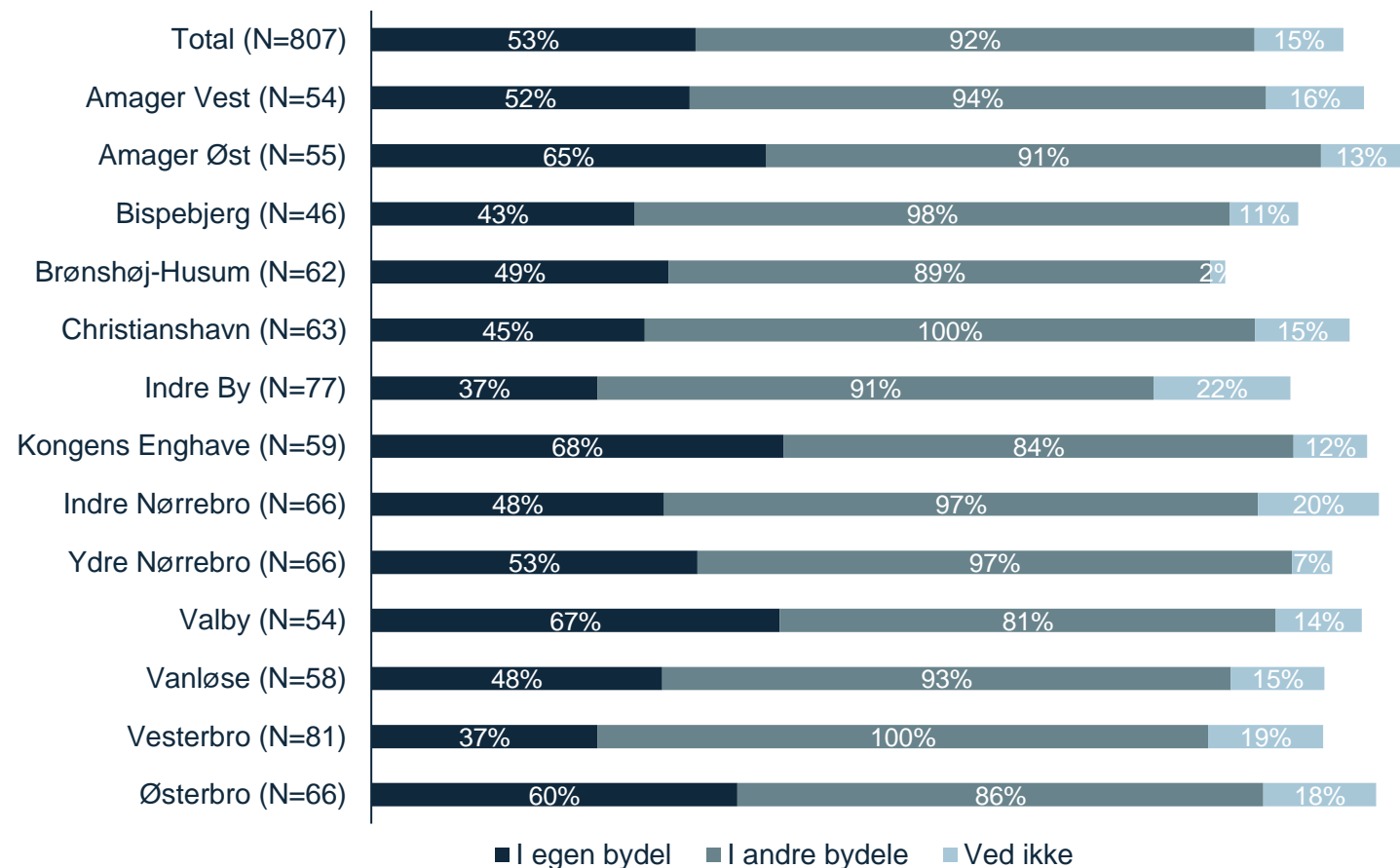
Et stort flertal af borgere i alle Københavns bydele ønsker, at der oprettes nye områder som er dedikeret til natteliv, i andre bydele, end der hvor de selv bor.

I områderne Amager Øst, Kongens Enghave, Valby og Østerbro, svarer over 60%, at de gerne ser et område som Kødbyen oprettet i deres egen bydel.

Det er især dem, som bor i Indre By og på Vesterbro, hvor færrest ønsker at disse områder oprettes i deres egen bydel, men hvor de i stedet ønsker nye områder i andre bydele. Det er dog også i Indre By og på Vesterbro, hvor der i forvejen er placeret flest natklubber/diskoteker.

Der ses dermed generelt stor variation i, hvor københavnernes ønsker nye områder med natteliv bør placeres, alt efter hvor de selv er bosat.

Du har svaret, at der bør oprettes flere områder som Kødbyen, som danner rammen for fest og natteliv. I hvilke bydele foretrækker du, at disse nye områder skal placeres? Du kan vælge flere bydele.



Note: Dette spørgsmål er kun stillet til de respondenter, som svarede 'Meget enig' eller 'Enig' til spørgsmålet om at der bør oprettes flere områder som Kødbyen.

Generelt er der en lige fordeling mellem bydelene, når Københavnerne spørges ind til i hvilken bydel et nyt område som Kødbyen bør oprettes



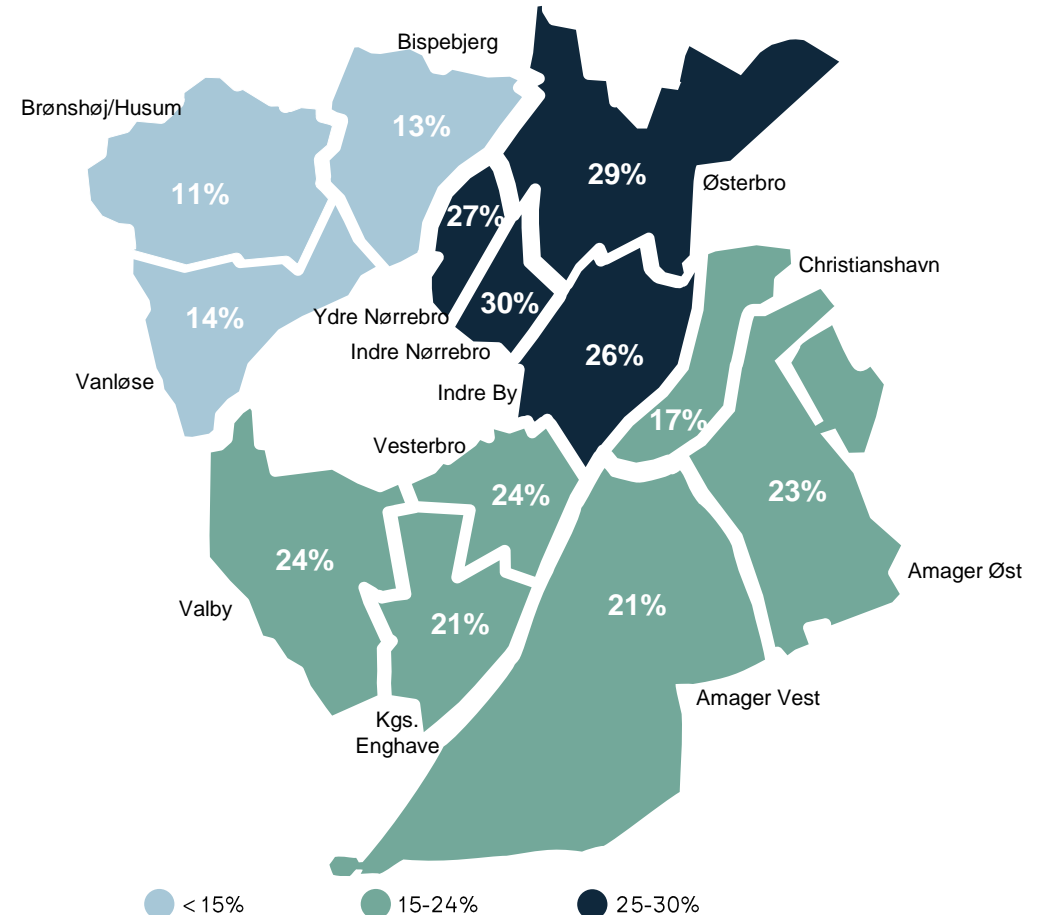
Der er en forholdsvis lige fordeling mellem bydelene, når københavnerne skal vælge hvilke specifikke bydele, de gerne ser nye områder som Kødbyen, placeres. 10 ud af 13 bydele bliver valgt af 15-30% af respondenterne, og der er ikke en enkelt bydel, som skiller sig ud som særligt udpræget.

Til trods for en relativt lige fordeling mellem bydelene, er det de bydele, hvor der i forvejen er mange natklubber og diskoteker, som flest københavnerne udpeger.

De fire bydele Østerbro, Ydre Nørrebro, Indre Nørrebro og Indre by vælges oftest (ml. 25-30%). Modsat er det Vanløse, Brønshøj-Husum og Bispebjerg, hvor færrest foretrækker, at nye områder dedikeret til natteliv bliver placeret.

Du har svaret, at der bør oprettes flere områder som Kødbyen, som danner rammen for fest og natteliv. I hvilke bydele foretrækker du, at disse nye områder skal placeres? Du kan vælge flere bydele.

N = 807



Note: Dette spørgsmål er kun stillet til de respondenter, som svarede 'Meget enig' eller 'Enig' til spørgsmålet om der bør oprettes flere områder som Kødbyen.

4.5 Gener fra nattelivet



Affald på gaden er den type gene, som oftest opleves blandt københavnernes i den bydel, de bor i



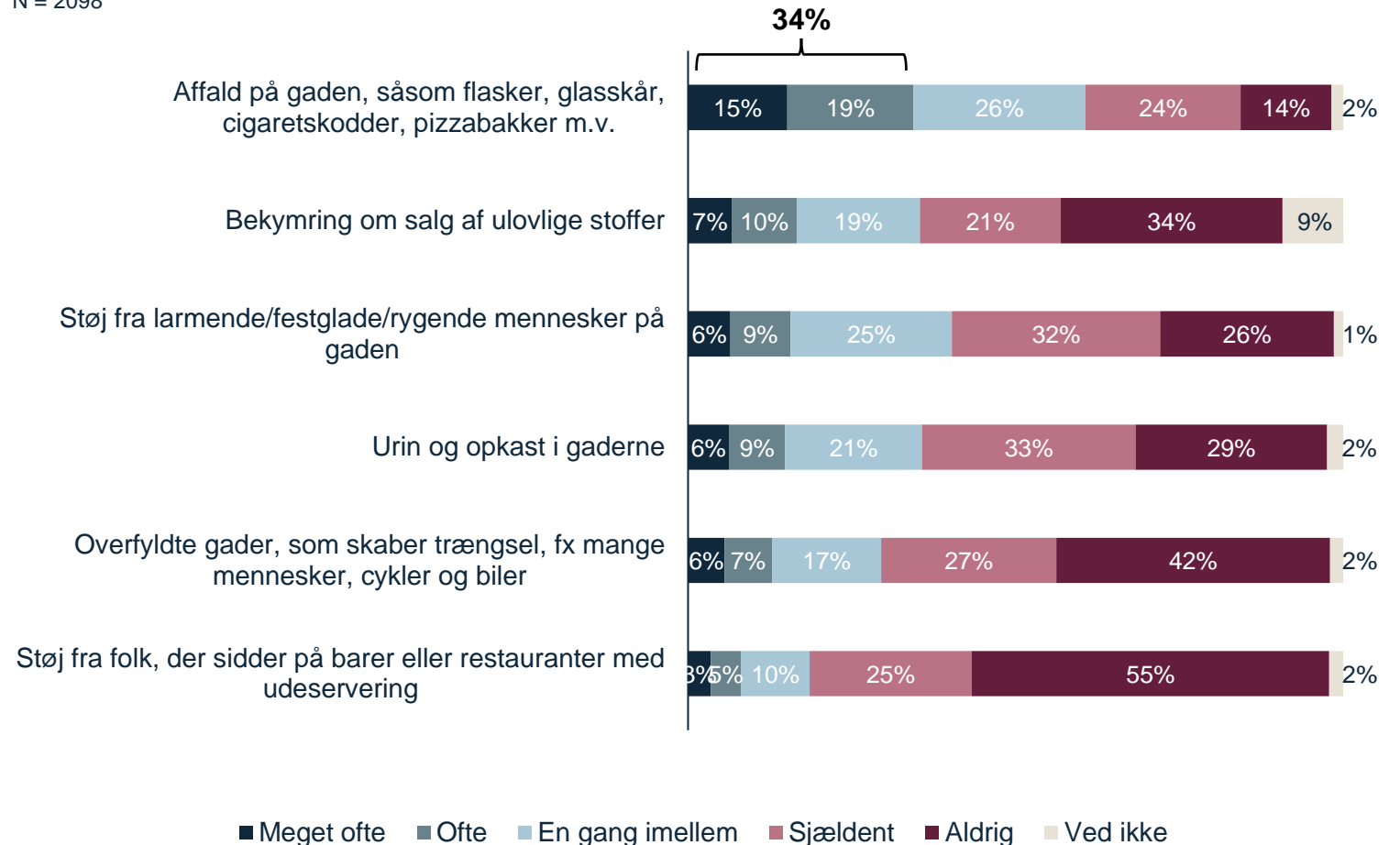
Affald på gaden er den hyppigste gene fra nattelivet. Over en tredjedel af københavnernes oplever ofte, at der er affald på gaden i deres bydel.

For de øvrige typer potentielle gener fra nattelivet, oplever mellem 55% og 80% *sjældent* eller *aldrig*, at blive generet i den bydel, som de bor. 80% af københavnernes oplever *sjældent/aldrig* støj fra folk, som sidder på barer eller restauranter med udeservering, og er således den type gene fra nattelivet, som færrest oplever.

Generelt oplever de yngste københavnere (18-35 år) færrest gener fra nattelivet. Der er ingen forskel mellem de midaldrende (36-55 år) og de ældste borgere (56 år eller derover) i forhold til, hvor ofte, de oplever gener i deres bydel. Samme tendens ses for mænd og kvinder, som i omtrent samme grad oplever gener fra nattelivet. (se appendiks for resultater på bydelsniveau).

Oplever du nogle af følgende typer gener fra nattelivet i den bydel, hvor du bor?

N = 2098



De københavnere, som bor tæt på flest steder med udeservering, oplever også oftere gener fra nattelivet



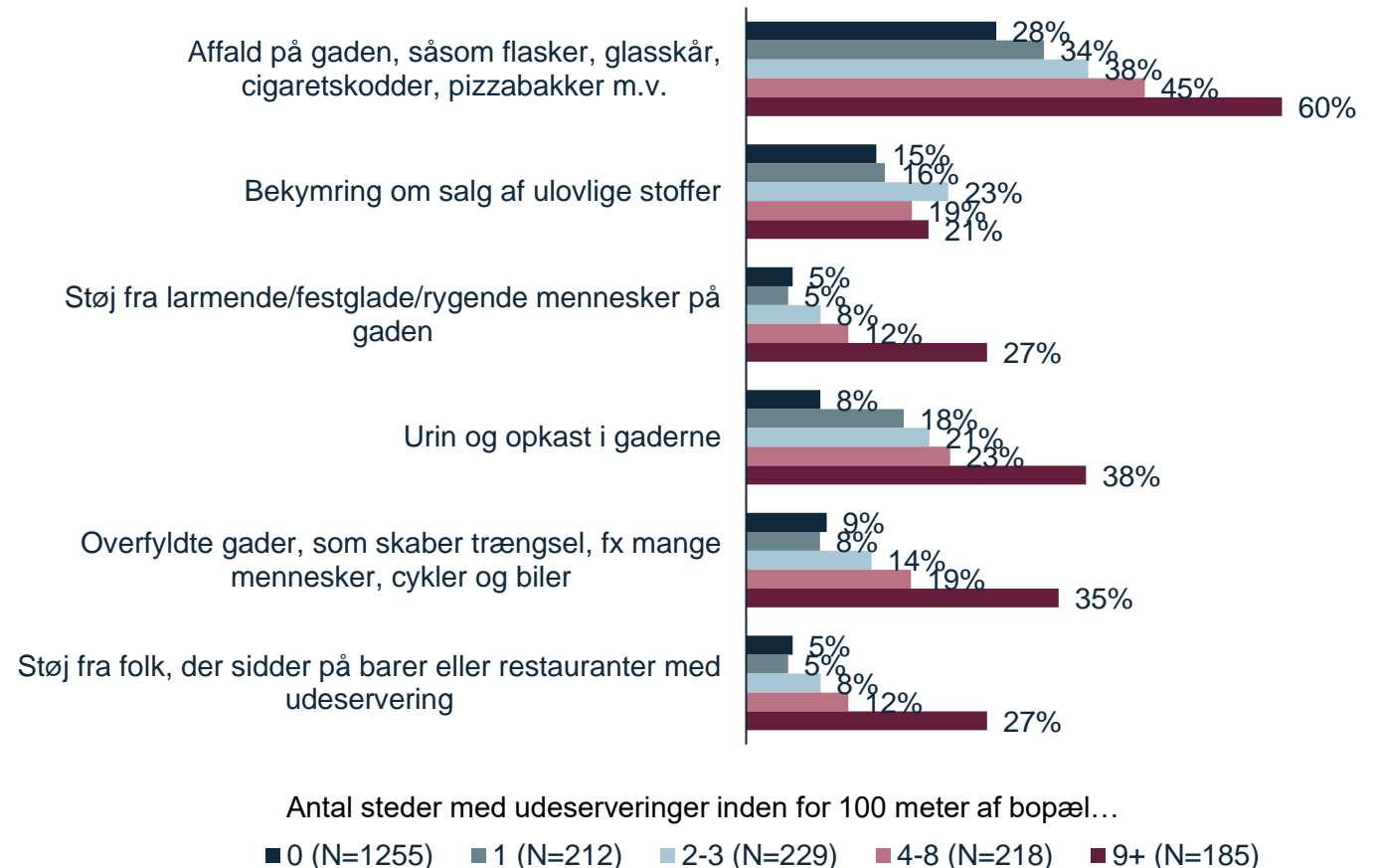
Der er en tendens til, at jo flere steder med udeservering københavnere bor tæt på, desto oftere oplever de gener fra nattelivet. De københavnere, som bor inden for 100 meter af 9+ steder med udeservering, oplever oftest gener fra nattelivet, der hvor de bor.

60% af de københavnere, som bor tæt på flest steder med udeservering oplever affald på gaden, 38% oplever, at der er urin og opkast i gaderne, mens 35% oplever trængsel.

Der er ingen væsentligt forskel i andelen af københavnere, som er bekymret for salg af ulovlige stoffer, uanset om de bor tæt på få eller mange steder med udeservering.

Oplever du nogle af følgende typer gener fra nattelivet i den bydel, hvor du bor? (Andel, som svarer 'Meget ofte' eller 'Ofte')

N = 2098



De fleste, der er bosat i København, mener, at man må acceptere gener, der kan være forbundet ved at bo i en storby som København



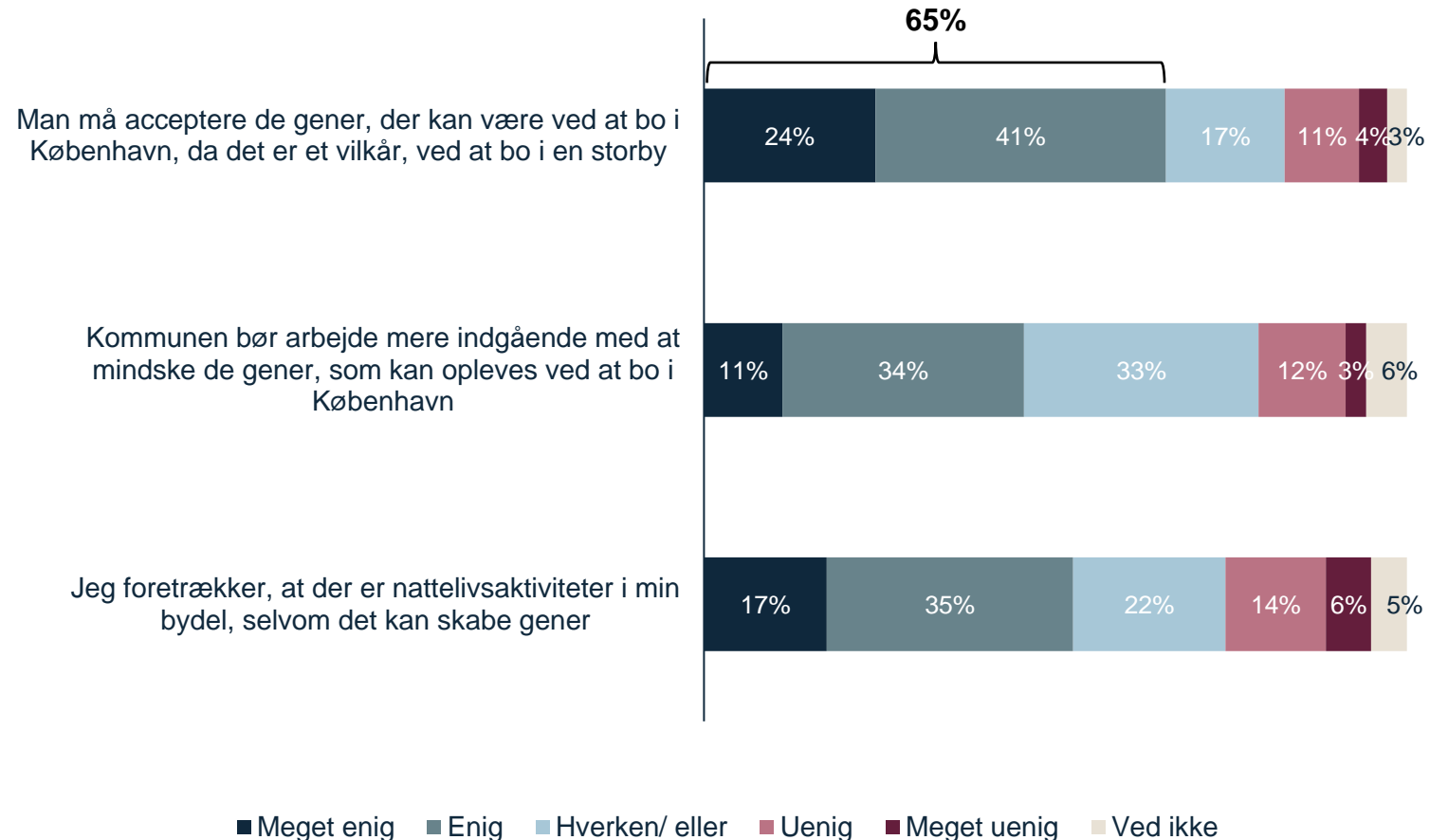
65% af københavnere mener, at man må acceptere de gener, der kan være ved at bo i København, da det er et vilkår ved at bo i en storby. Modsat er 15% uenige. Der ses størst uenighed i udsagnet blandt borgere over 36 år (18-35 år: 9% uenige; 35-55 år: 19% uenige; 56 år eller derover: 21% uenige).

Samtidig mener næsten halvdelen af københavnere, at kommunen stadig bør arbejde mere indgående med at mindske de gener, som kan opleves ved at bo i København. Flere af de ældre borgere i København er enige i udsagnet.

Over halvdelen af københavnere foretrækker dog stadig nattelivsaktiviteter i deres bydel, selvom det kan skabe gener. 20% er uenige i udsagnet. Det er særligt de københavnere, som bor tæt på mange nattelivstilbud (spillesteder, kulturtilbud, natklubber, restauranter og caféer), som foretrækker, at der er nattelivsaktiviteter i deres bydel, selvom det kan skabe gener.

Hvor enig eller uenig er du i følgende udsagn?

N = 2098



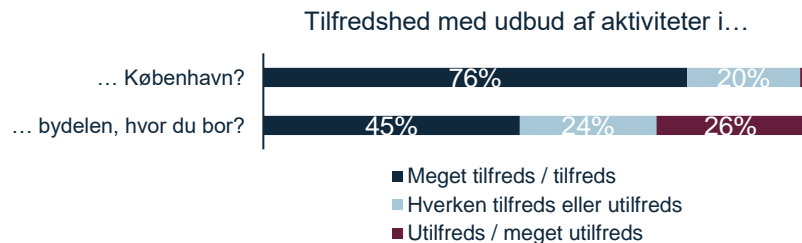
5. Appendiks

Amager Vest

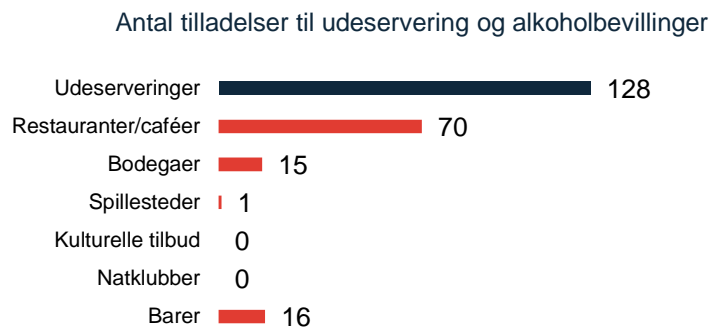
N=140



Udbud af nattelivsaktiviteter

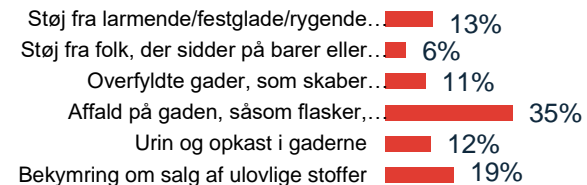


Note: Andel 'Ved ikke' vises ikke.



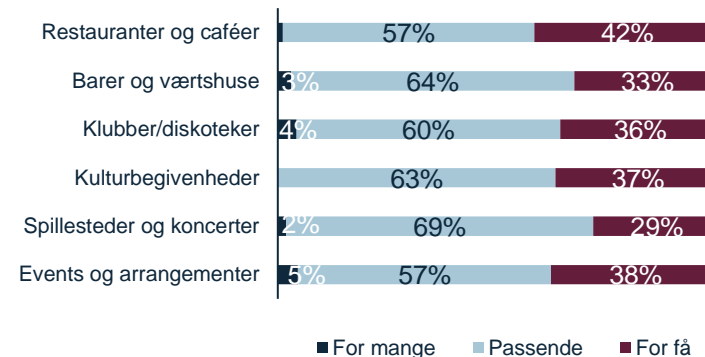
Note: Steder med *udeservering* og steder med *alkoholbevillinger* kan overlape. *Alkoholbevillingerne* vises med røde søjler.

Gener i forbindelse med natteliv



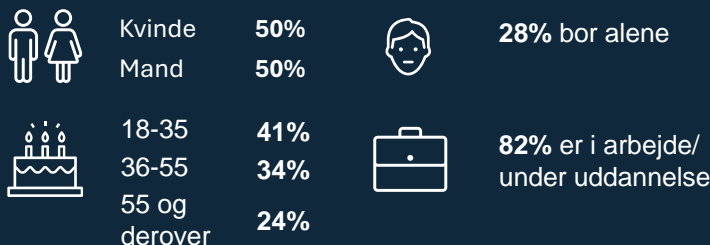
Note: Andel, som svarer 'Meget ofte' eller 'Ofte'

Oplever du, at der er for få eller for mange af følgende tilbud i nattelivet i din bydel?



Note: 'Ved ikke'-besvarelser er frasorteret.

Demografi

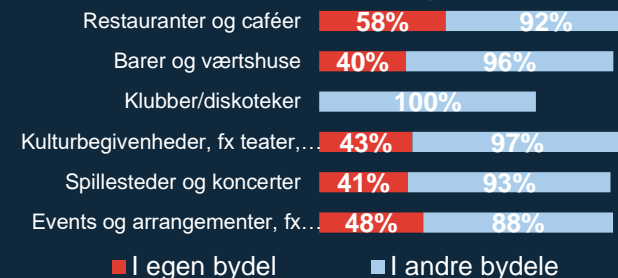


Brugere af nattelivet



Note: Andel, som bruger tilbuddene månedligt eller oftere

Hvor bruges nattelivet

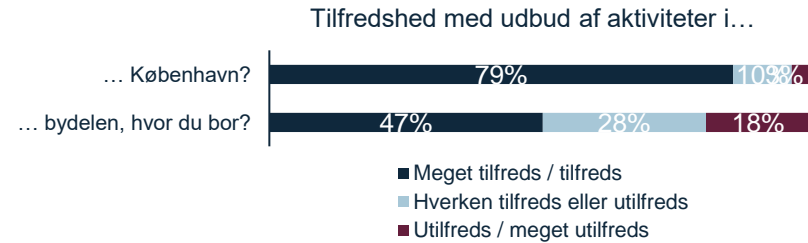


Amager Øst

N=142



Udbud af nattelivsaktiviteter

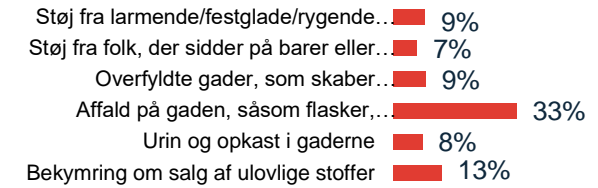


Note: Andel 'Ved ikke' vises ikke.



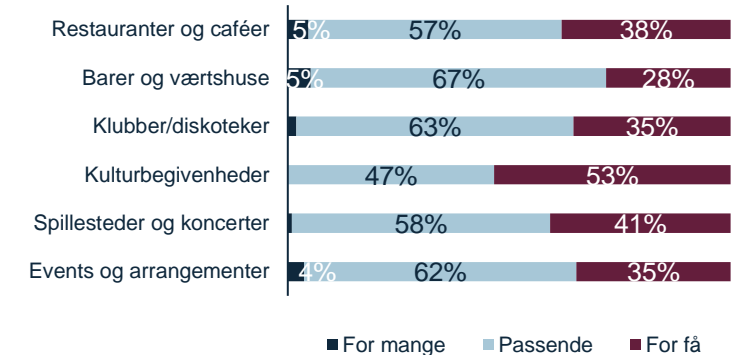
Note: Steder med *udeservering* og steder med *alkoholbevillinger* kan overlape. *Alkoholbevillingerne* vises med røde søjler.

Gener i forbindelse med natteliv



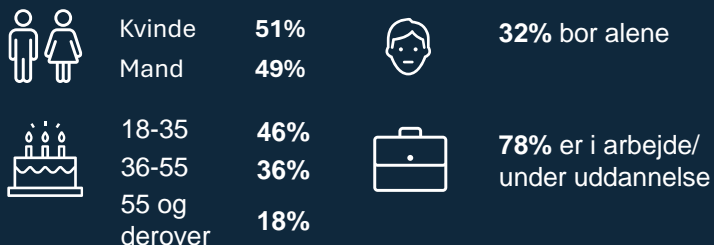
Note: Andel, som svarer 'Meget ofte' eller 'Ofte'

Oplever du, at der er for få eller for mange af følgende tilbud i nattelivet i din bydel?



Note: 'Ved ikke'-besvarelser er frasorteret.

Demografi

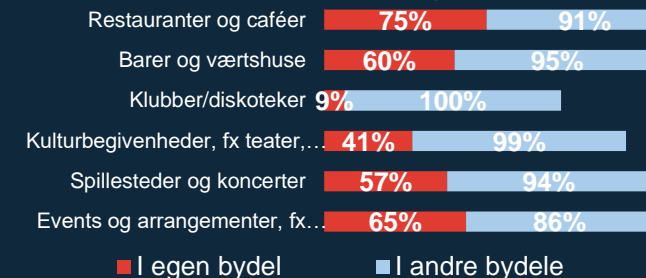


Brugere af nattelivet



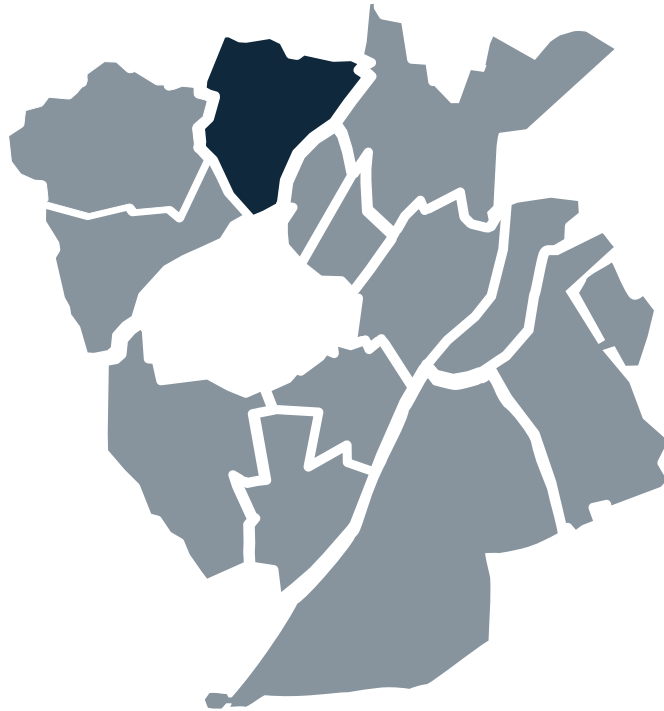
Note: Andel, som bruger tilbuddene månedligt eller oftere

Hvor bruges nattelivet

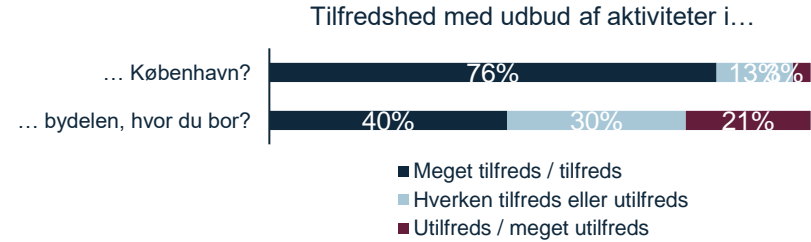


Bispebjerg

N=127

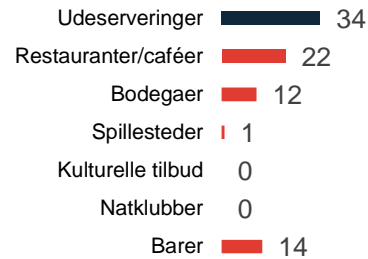


Udbud af nattelivsaktiviteter



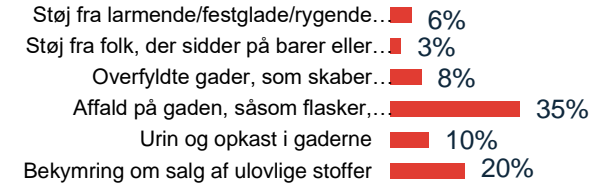
Note: Andel 'Ved ikke' vises ikke.

Antal tilladelser til udeservering og alkoholbevillinger



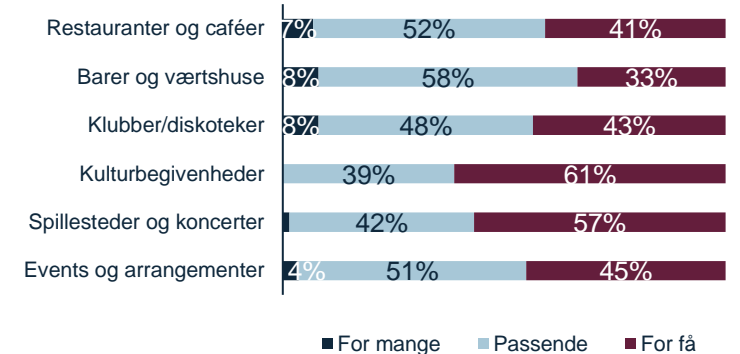
Note: Steder med *udeservering* og steder med *alkoholbevillinger* kan overlape. *Alkoholbevillingerne* vises med røde søjler.

Gener i forbindelse med natteliv



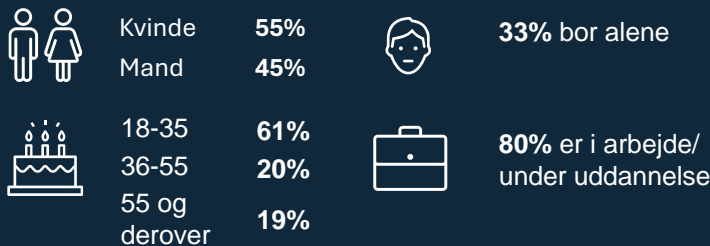
Note: Andel, som svarer 'Meget ofte' eller 'Ofte'

Oplever du, at der er for få eller for mange af følgende tilbud i nattelivet i din bydel?



Note: 'Ved ikke'-besvarelser er frasorteret.

Demografi

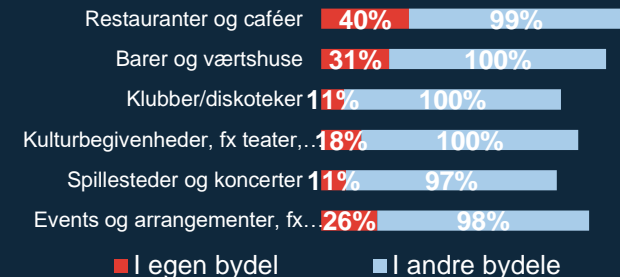


Brugere af nattelivet



Note: Andel, som bruger tilbuddene månedligt eller oftere

Hvor bruges nattelivet

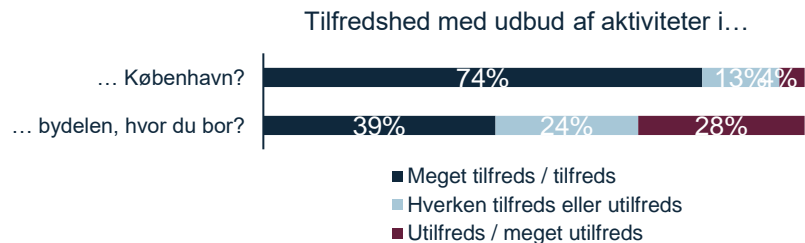


Brønshøj-Husum

N=170

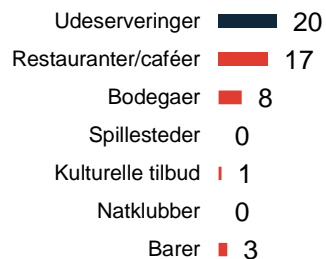


Udbud af nattelivsaktiviteter



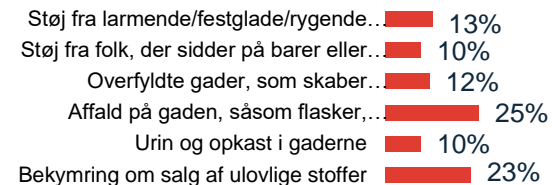
Note: Andel 'Ved ikke' vises ikke.

Antal tilladelser til udeservering og alkoholbevillinger



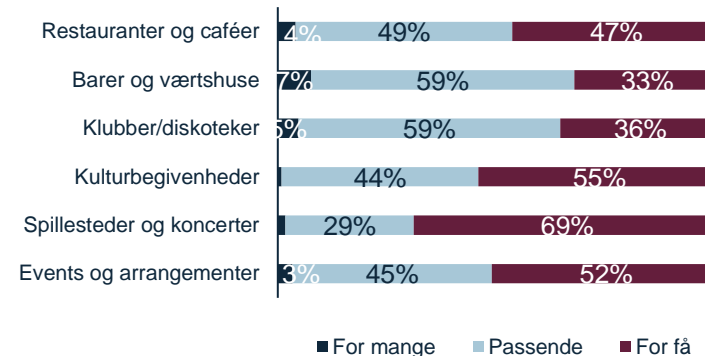
Note: Steder med *udeservering* og steder med *alkoholbevillinger* kan overlape. *Alkoholbevillingerne* vises med røde søjler.

Gener i forbindelse med natteviv



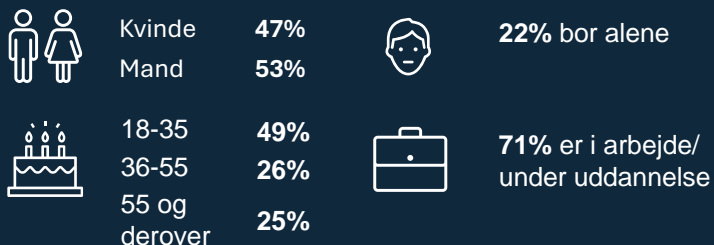
Note: Andel, som svarer 'Meget ofte' eller 'Ofte'

Oplever du, at der er for få eller for mange af følgende tilbud i nattevivet i din bydel?



Note: 'Ved ikke'-besvarelser er frasorteret.

Demografi

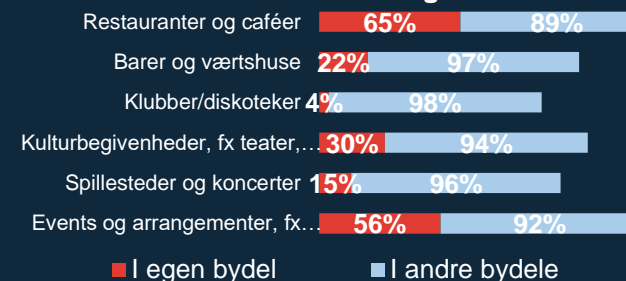


Brugere af nattevivet



Note: Andel, som bruger tilbuddene månedligt eller oftere

Hvor bruges nattevivet

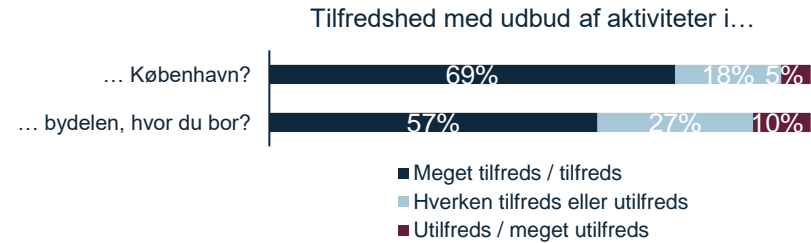


Christianshavn

N=193

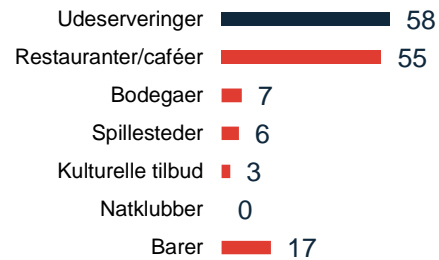


Udbud af nattelivsaktiviteter



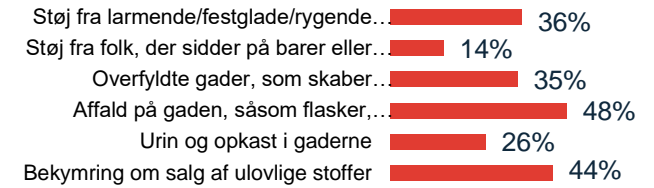
Note: Andel 'Ved ikke' vises ikke.

Antal tilladelser til udeservering og alkoholbevillinger



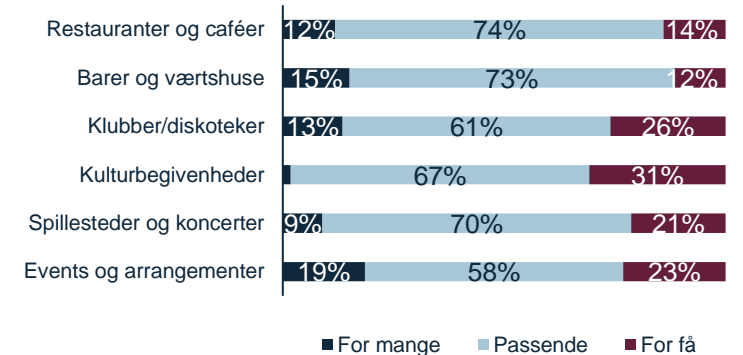
Note: Steder med *udeservering* og steder med *alkoholbevillinger* kan overlape. *Alkoholbevillingerne* vises med røde søjler.

Gener i forbindelse med natteliv



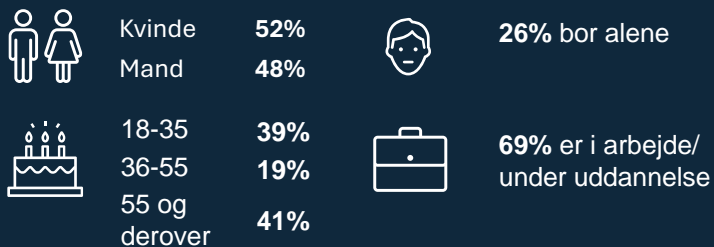
Note: Andel, som svarer 'Meget ofte' eller 'Ofte'

Oplever du, at der er for få eller for mange af følgende tilbud i nattelivet i din bydel?



Note: 'Ved ikke'-besvarelser er frasorteret.

Demografi



Brugere af nattelivet



Note: Andel, som bruger tilbuddene månedligt eller oftere

Hvor bruges nattelivet

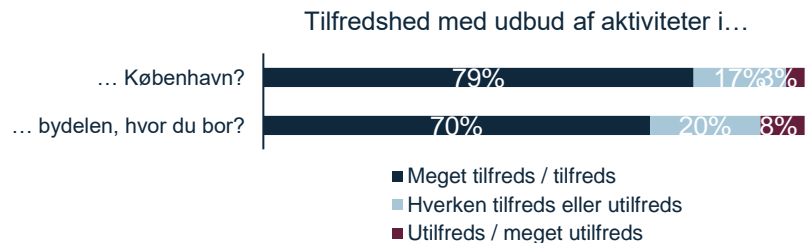


Indre By

N=199



Udbud af nattelivsaktiviteter



Note: Andel 'Ved ikke' vises ikke.



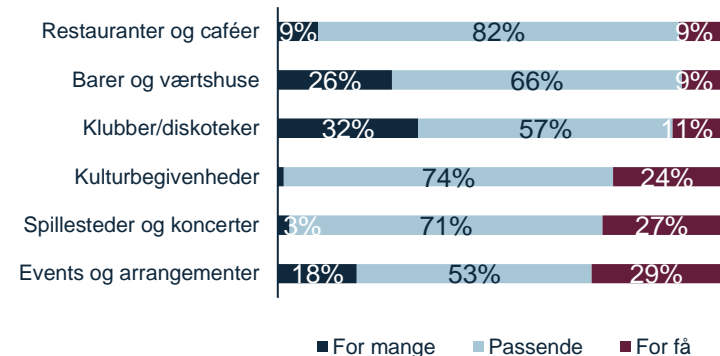
Note: Steder med *udeservering* og steder med *alkoholbevillinger* kan overlape. *Alkoholbevillingerne* vises med røde søjler.

Gener i forbindelse med natteliv



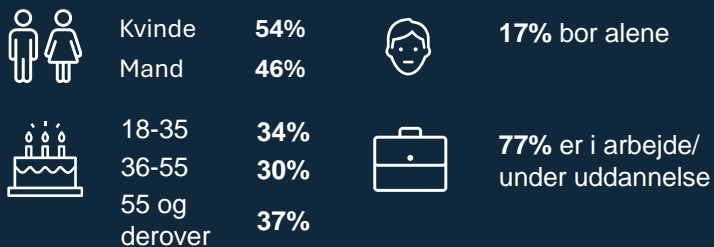
Note: Andel, som svarer 'Meget ofte' eller 'Ofte'

Oplever du, at der er for få eller for mange af følgende tilbud i nattelivet i din bydel?



Note: 'Ved ikke'-besvarelser er frasorteret.

Demografi



Brugere af nattelivet



Note: Andel, som bruger tilbuddene månedligt eller oftere

Hvor bruges nattelivet



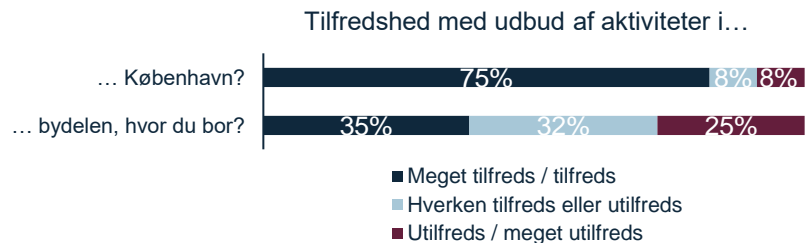
■ I egen bydel ■ I andre bydele

Kongens Enghave

N=130

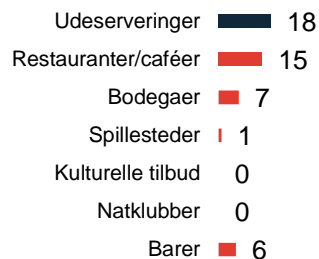


Udbud af nattelivsaktiviteter



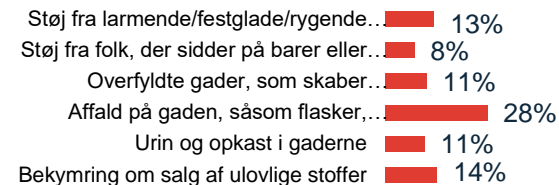
Note: Andel 'Ved ikke' vises ikke.

Antal tilladelser til udeservering og alkoholbevillinger



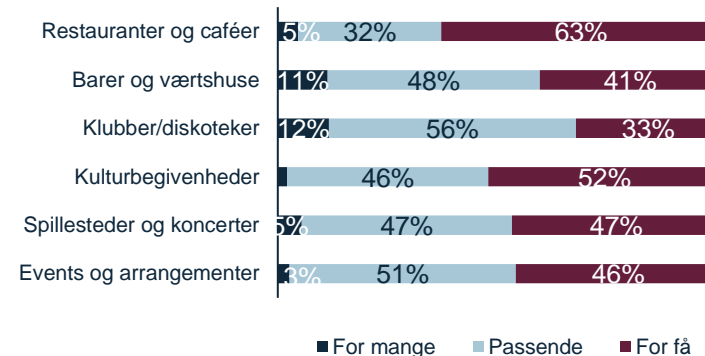
Note: Steder med *udeservering* og steder med *alkoholbevillinger* kan overlape. *Alkoholbevillingerne* vises med røde søjler.

Gener i forbindelse med natteliv



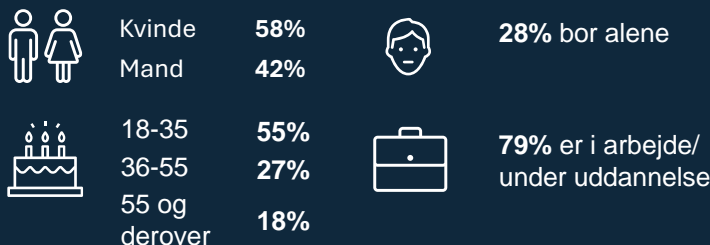
Note: Andel, som svarer 'Meget ofte' eller 'Ofte'

Oplever du, at der er for få eller for mange af følgende tilbud i nattelivet i din bydel?



Note: 'Ved ikke'-besvarelser er frasortet.

Demografi



Brugere af nattelivet



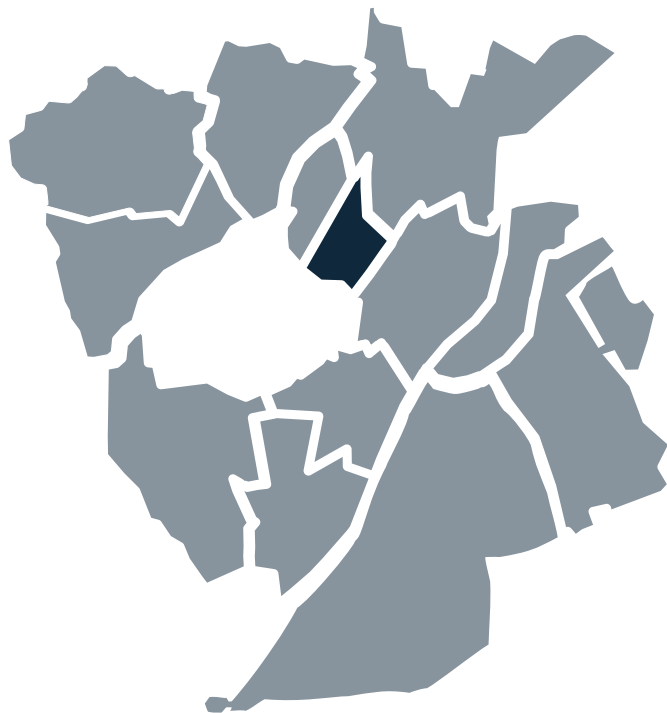
Note: Andel, som bruger tilbuddene månedligt eller oftere

Hvor bruges nattelivet

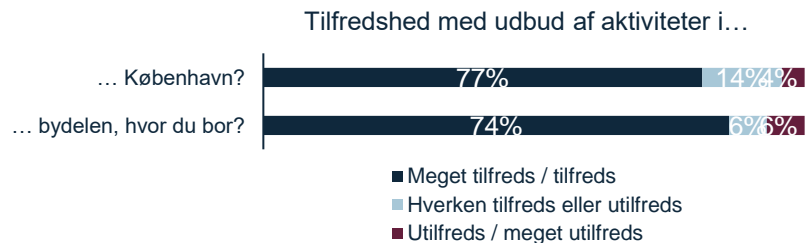


Indre Nørrebro

N=170



Udbud af nattelivsaktiviteter

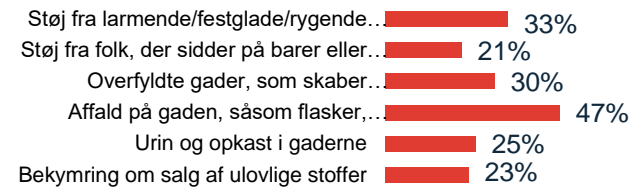


Note: Andel 'Ved ikke' vises ikke.



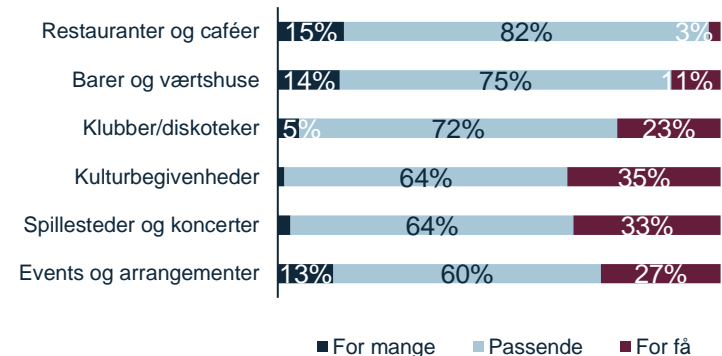
Note: Steder med *udeservering* og steder med *alkoholbevillinger* kan overlape. *Alkoholbevillingerne* vises med røde søjler.

Gener i forbindelse med natteliv




Note: Andel, som svarer 'Meget ofte' eller 'Ofte'

Oplever du, at der er for få eller for mange af følgende tilbud i nattelivet i din bydel?

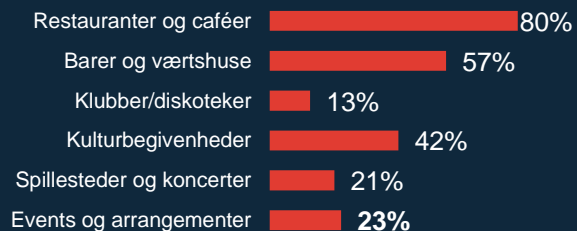


Note: 'Ved ikke'-besvarelser er frasorteret.

Demografi

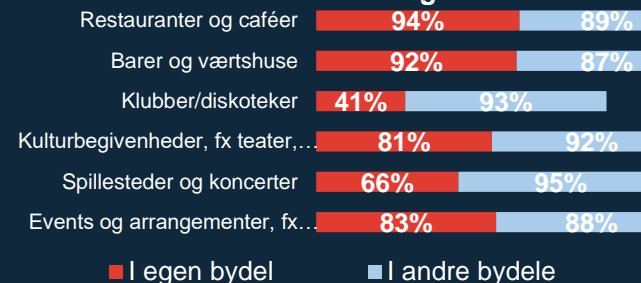


Brugere af nattelivet



Note: Andel, som bruger tilbuddene månedligt eller oftere

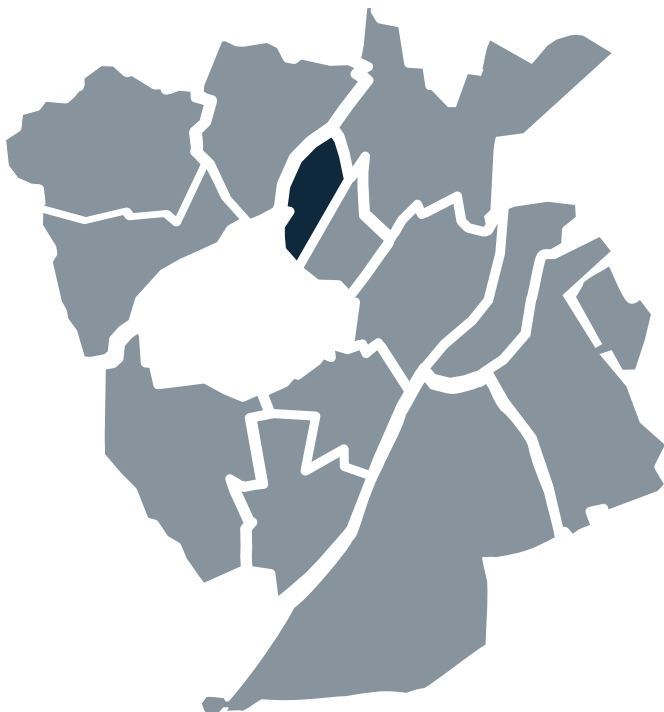
Hvor bruges nattelivet



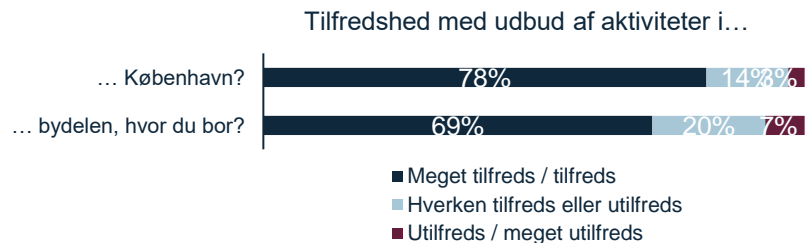
■ I egen bydel ■ I andre bydele

Ydre Nørrebro

N=164



Udbud af nattelivsaktiviteter

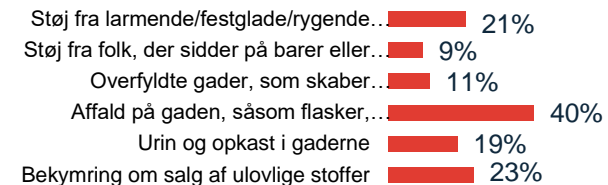


Note: Andel 'Ved ikke' vises ikke.



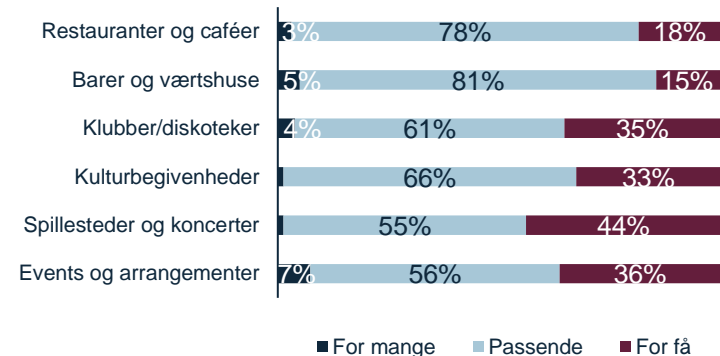
Note: Steder med *udeservering* og steder med *alkoholbevillinger* kan overlape. *Alkoholbevillingerne* vises med røde søjler.

Gener i forbindelse med natteliv




Note: Andel, som svarer 'Meget ofte' eller 'Ofte'

Oplever du, at der er for få eller for mange af følgende tilbud i nattelivet i din bydel?

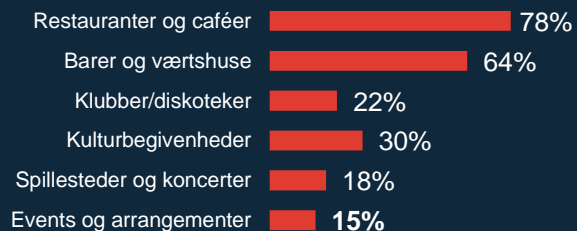


Note: 'Ved ikke'-besvarelser er frasorteret.

Demografi

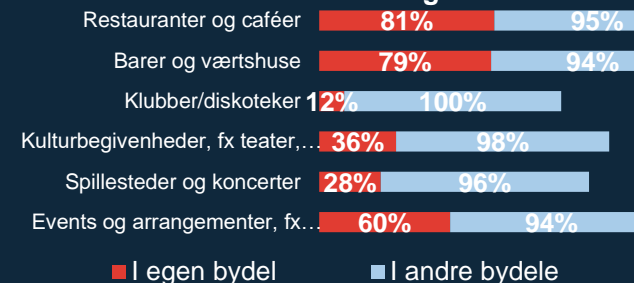


Brugere af nattelivet



Note: Andel, som bruger tilbuddene månedligt eller oftere

Hvor bruges nattelivet



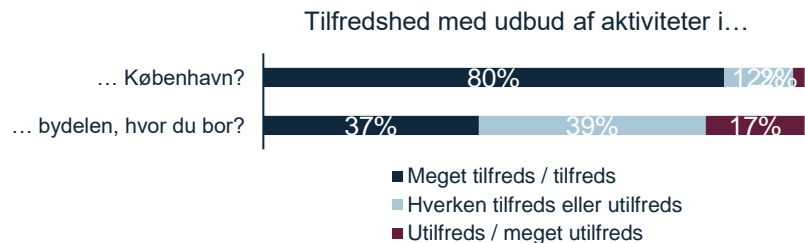
■ I egen bydel ■ I andre bydele

Valby

N=130

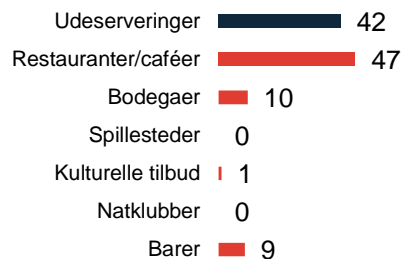


Udbud af nattelivsaktiviteter



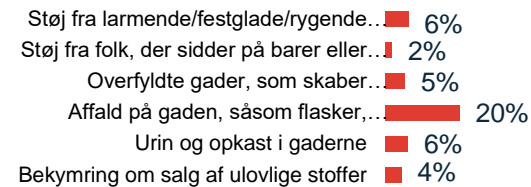
Note: Andel 'Ved ikke' vises ikke.

Antal tilladelser til udeservering og alkoholbevillinger



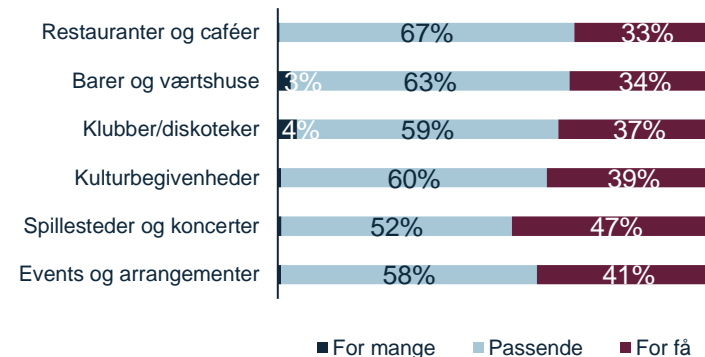
Note: Steder med *udeservering* og steder med *alkoholbevillinger* kan overlape. *Alkoholbevillingerne* vises med røde søjler.

Gener i forbindelse med natteliv



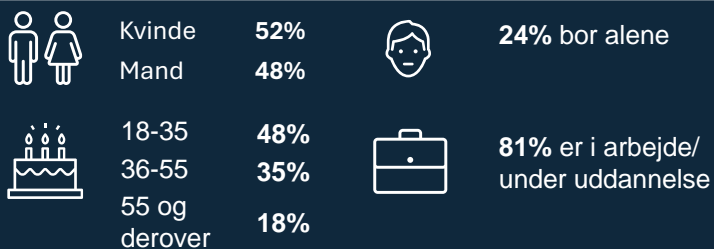
Note: Andel, som svarer 'Meget ofte' eller 'Ofte'

Oplever du, at der er for få eller for mange af følgende tilbud i nattelivet i din bydel?



Note: 'Ved ikke'-besvarelser er frasorteret.

Demografi

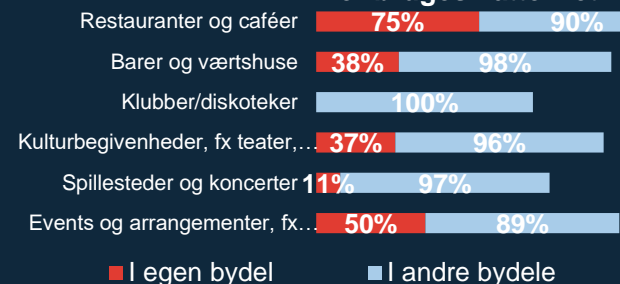


Brugere af nattelivet



Note: Andel, som bruger tilbuddene månedligt eller oftere

Hvor bruges nattelivet

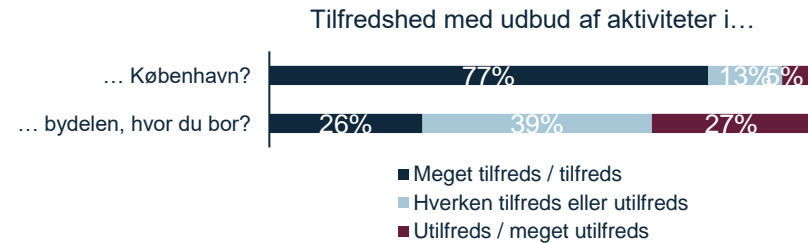


Vanløse

N=152

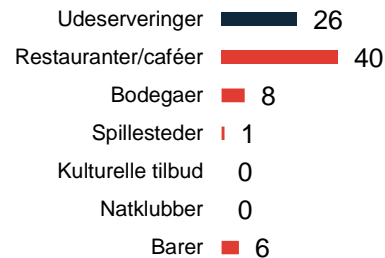


Udbud af nattelivsaktiviteter



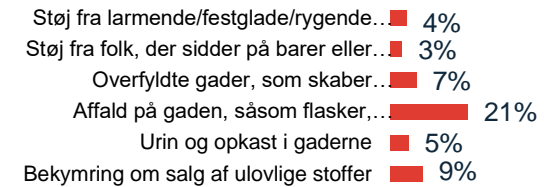
Note: Andel 'Ved ikke' vises ikke.

Antal tilladelser til udeservering og alkoholbevillinger



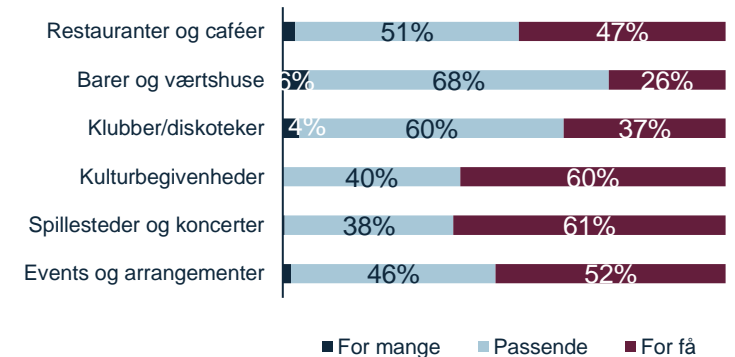
Note: Steder med *udeservering* og steder med *alkoholbevillinger* kan overlape. *Alkoholbevillingerne* vises med røde søjler.

Gener i forbindelse med natteliv



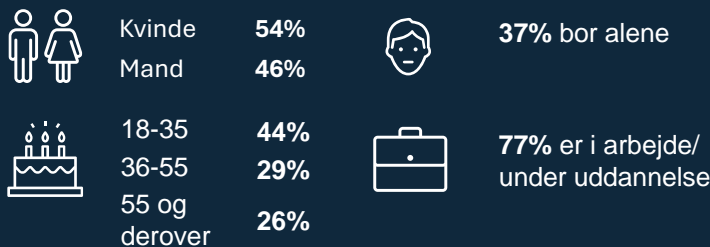
Note: Andel, som svarer 'Meget ofte' eller 'Ofte'

Oplever du, at der er for få eller for mange af følgende tilbud i nattelivet i din bydel?



Note: 'Ved ikke'-besvarelser er frasorteret.

Demografi

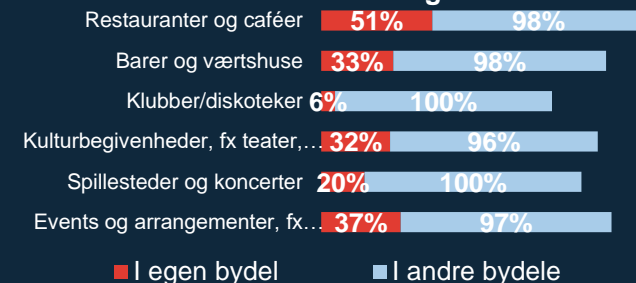


Brugere af nattelivet



Note: Andel, som bruger tilbuddene månedligt eller oftere

Hvor bruges nattelivet

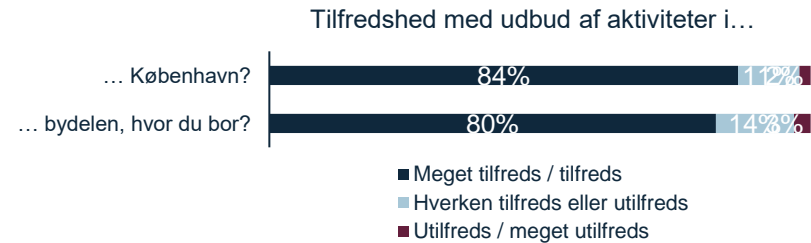


Vesterbro

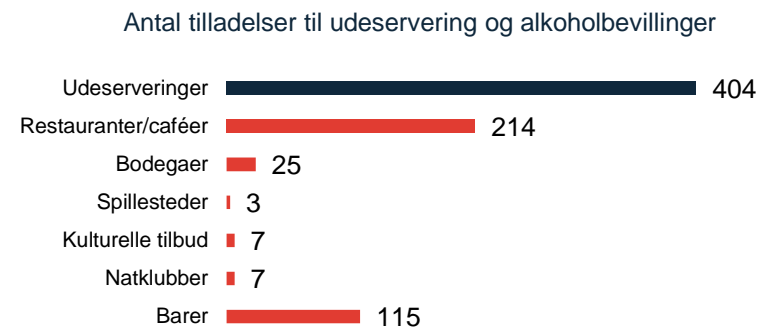
N=204



Udbud af nattelivsaktiviteter

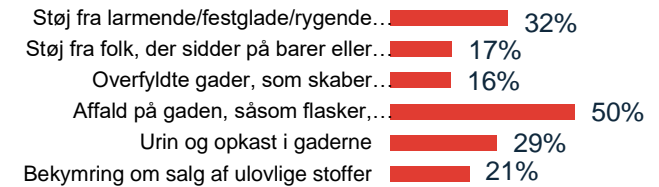


Note: Andel 'Ved ikke' vises ikke.



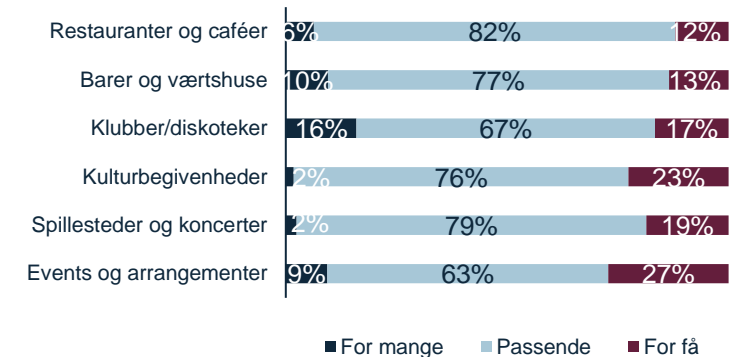
Note: Steder med *udeservering* og steder med *alkoholbevillinger* kan overlappe. *Alkoholbevillingerne* vises med røde søjler.

Gener i forbindelse med natteliv



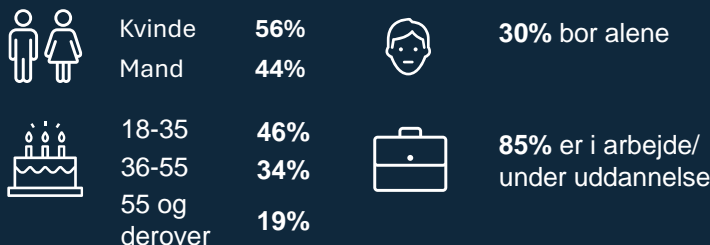
Note: Andel, som svarer 'Meget ofte' eller 'Ofte'

Oplever du, at der er for få eller for mange af følgende tilbud i nattelivet i din bydel?



Note: 'Ved ikke'-besvarelser er frasorteret.

Demografi



Brugere af nattelivet



Note: Andel, som bruger tilbuddene månedligt eller oftere

Hvor bruges nattelivet



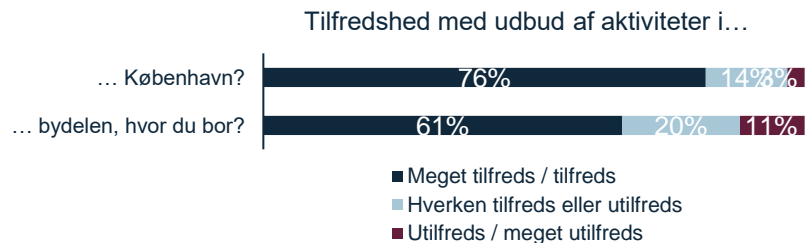
■ I egen bydel ■ I andre bydele

Østerbro

N=177



Udbud af nattelivsaktiviteter

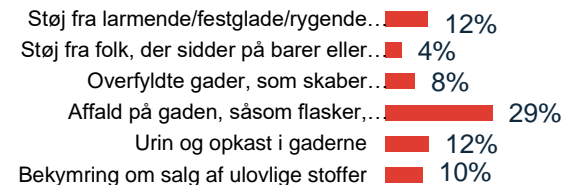


Note: Andel 'Ved ikke' vises ikke.



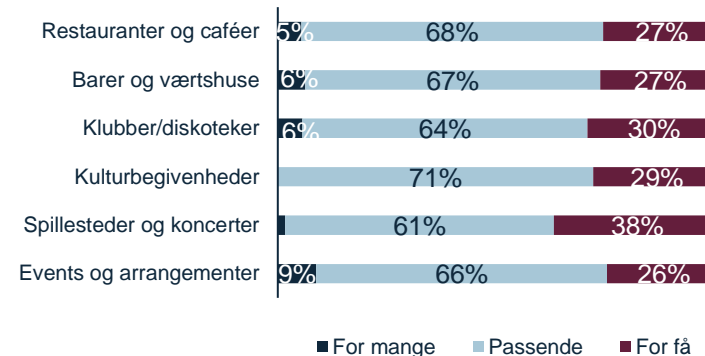
Note: Steder med *udeservering* og steder med *alkoholbevillinger* kan overlape. *Alkoholbevillingerne* vises med røde søjler.

Gener i forbindelse med natteliv



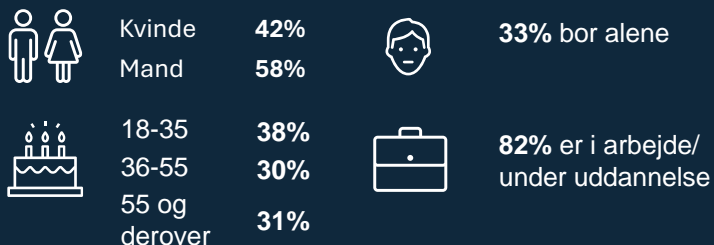
Note: Andel, som svarer 'Meget ofte' eller 'Ofte'

Oplever du, at der er for få eller for mange af følgende tilbud i nattelivet i din bydel?



Note: 'Ved ikke'-besvarelser er frasorteret.

Demografi



Brugere af nattelivet



Note: Andel, som bruger tilbuddene månedligt eller oftere

Hvor bruges nattelivet



Københavnere i Indre By, Indre Nørrebro, Vesterbro og Østerbro oplever at have den højeste kvalitet af restauranter og caféer



Generelt vurderes kvaliteten af de enkelte tilbud højere blandt københavnere, som i en af bydele med flest tilbud (Indre By, Indre Nørrebro, Vesterbro, Christianshavn og Østerbro).

Restauranter og caféer er det type tilbud, som generelt vurderes til at være af højeste kvalitet, mens klubber/diskoteker scorer lavest.

Hvordan oplever du generelt kvaliteten af følgende aktiviteter og tilbud i nattelivet i din bydel?

	Restauranter og caféer	Barer og værtshuse	Klubber/diskoteker	Kulturbegivenheder	Spillesteder og koncerter	Events og arrangementer
Amager Vest	2.7	2.5	2.1	2.8	3.0	2.7
Amager Øst	2.7	2.6	1.7	2.7	2.8	2.8
Bispebjerg	2.7	2.6	2.0	2.6	2.3	2.5
Brønshøj-Husum	2.6	2.2	1.7	2.7	2.3	2.7
Christianshavn	3.0	2.8	2.4	2.9	2.9	2.8
Indre By	3.1	2.7	2.4	3.1	3.0	3.0
Kongens Enghave	2.6	2.3	1.8	2.5	2.5	2.6
Indre Nørrebro	3.1	3.0	2.1	2.9	2.8	2.8
Ydre Nørrebro	3.0	2.8	2.1	2.9	2.8	2.8
Valby	2.6	2.3	1.5	2.5	2.5	2.8
Vanløse	2.6	2.4	2.1	2.2	2.1	2.5
Vesterbro	3.1	2.9	2.8	3.0	3.1	2.9
Østerbro	3.0	2.7	2.3	2.9	2.7	2.9

● < 2.0

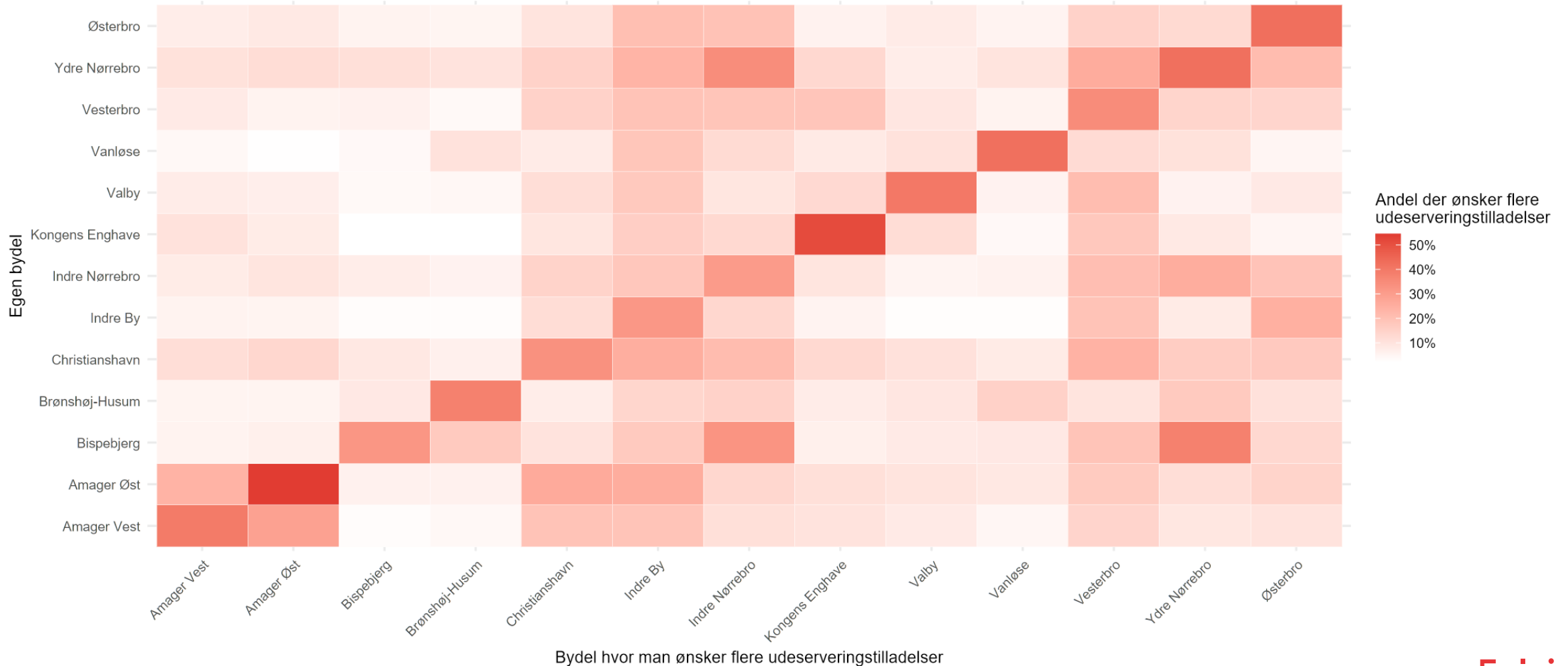
● 2.0 – 3.0

● > 3.0

Københavnerne ønsker særligt, at tilladelser til udeservering placeres i den bydel, som de bor i. Desuden scorer Indre by, Indre Nørrebro og Vesterbro generelt højt

Er der bydele, hvor du ønsker, at Københavns Kommune udsteder flere tilladelser til udeserveringer til flere restauranter og barer? Du kan vælge flere bydele.

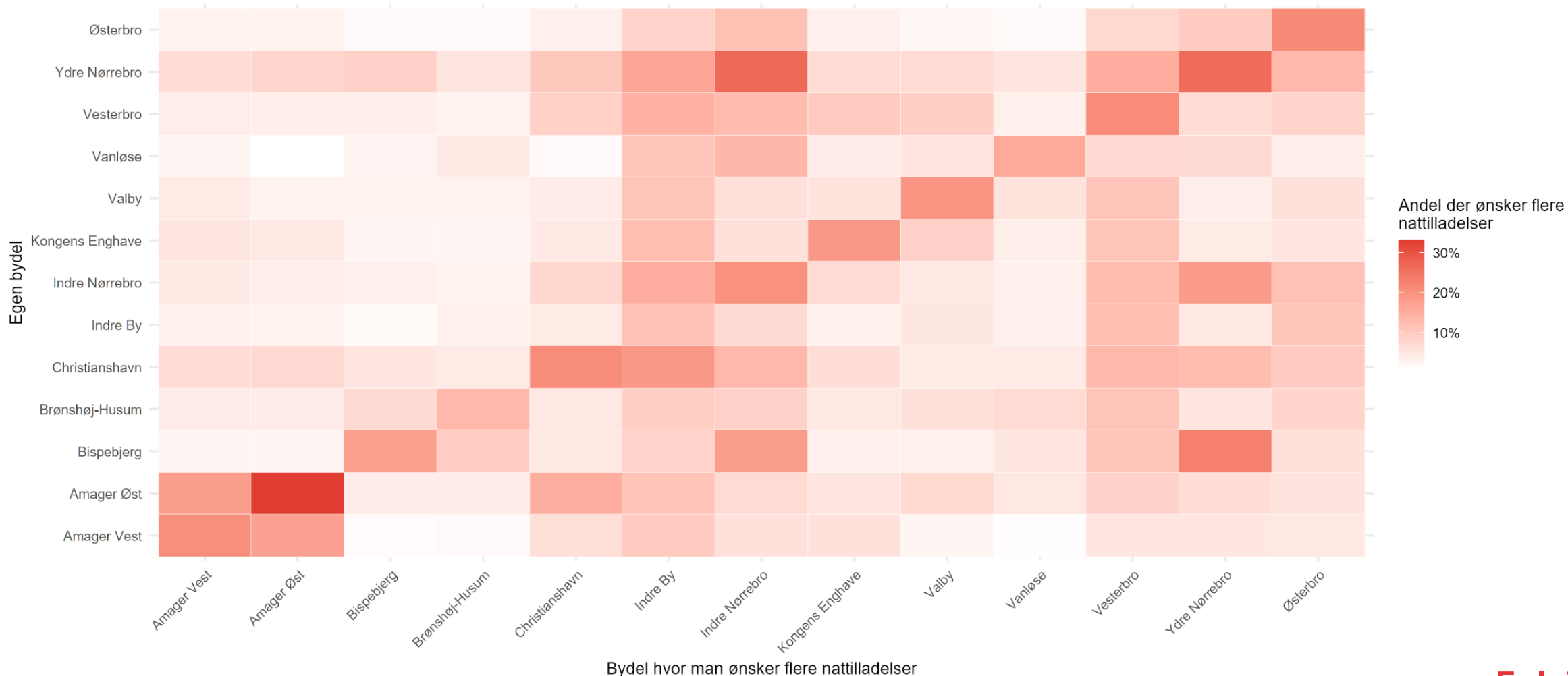
Heatmap over efterspørgslen på flere udeserveringstilladelser



Der er en tendens til, at københavnere som ønsker flere nattilladelser, i højere grad mener, de bør tildes i den bydel, de bor i. Desuden scorer Indre by generelt højt

Er der bydele, hvor du ønsker, at Københavns Kommune udsteder flere nattilladelser til klubber og diskoteker? Du kan vælge flere bydele.

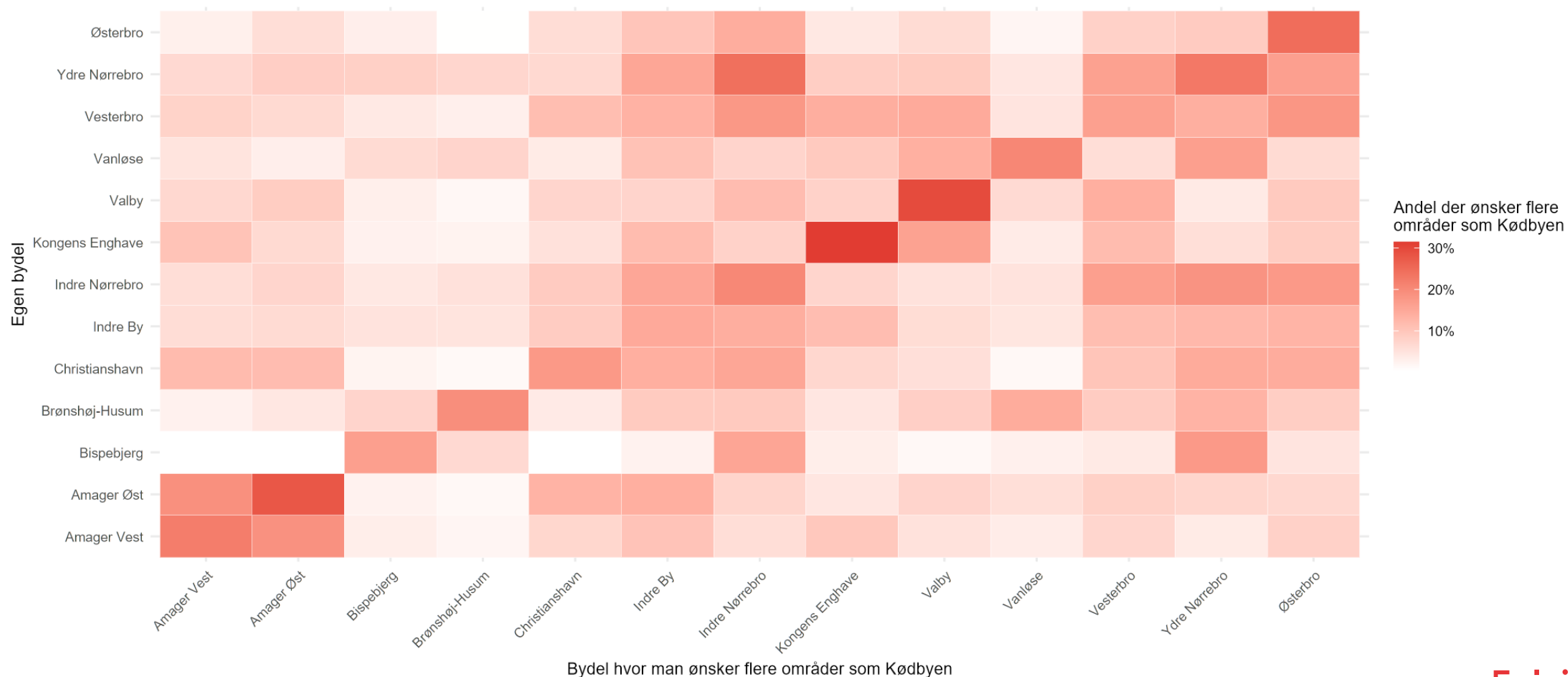
Heatmap over efterspørgslen på flere nattilladelser



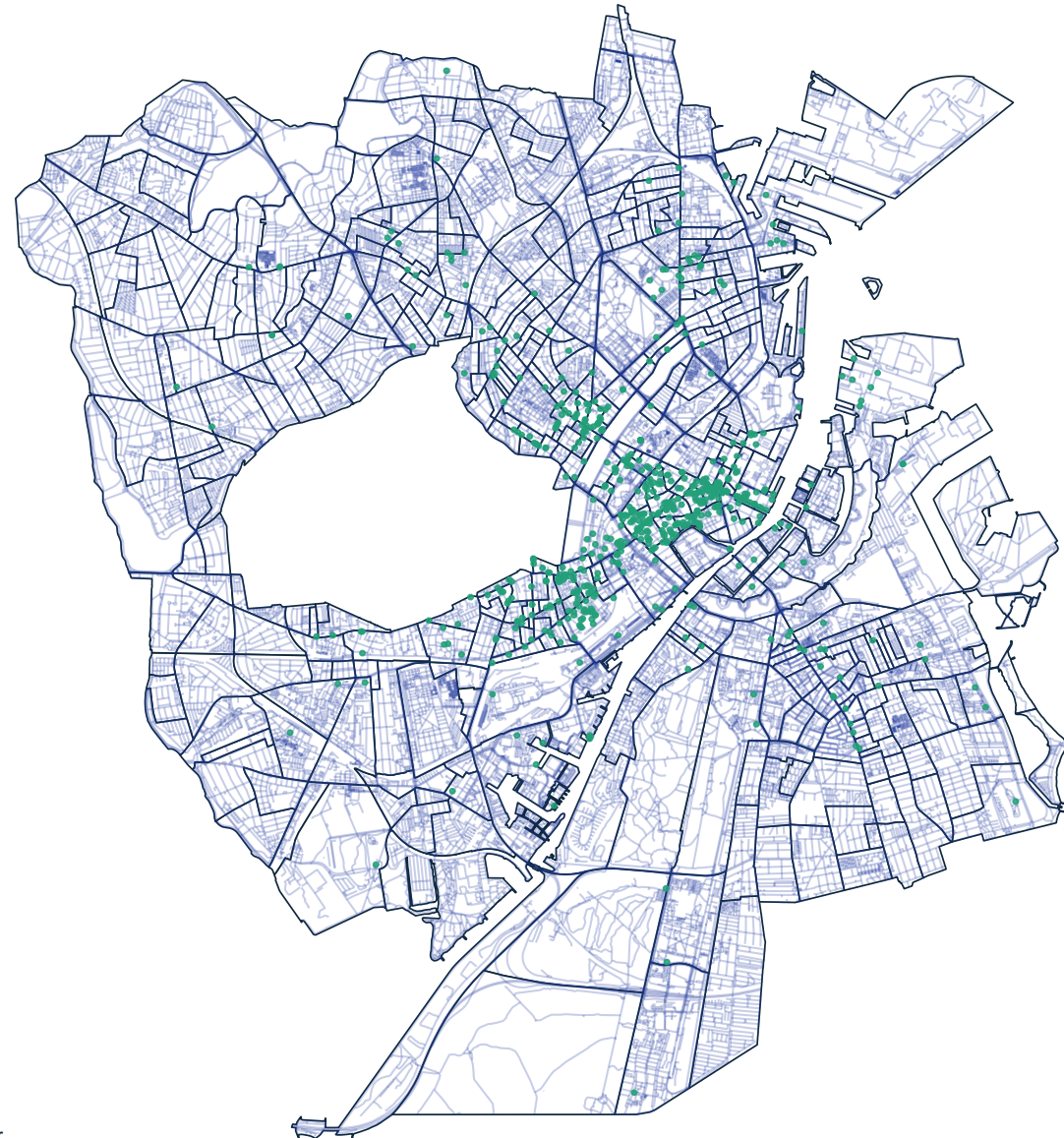
Der er en tendens til, at københavnere som ønsker områder som Kødbyen, ofte vælger, området bør placeres i egen bydel

Du har svaret, at der bør oprettes flere områder som Kødbyen, som danner rammen for fest og natteliv. I hvilke bydele foretrækker du, at disse nye områder skal placeres? Du kan vælge flere svar.

Heatmap over efterspørgslen på oprettelsen af flere områder som Kødbyen



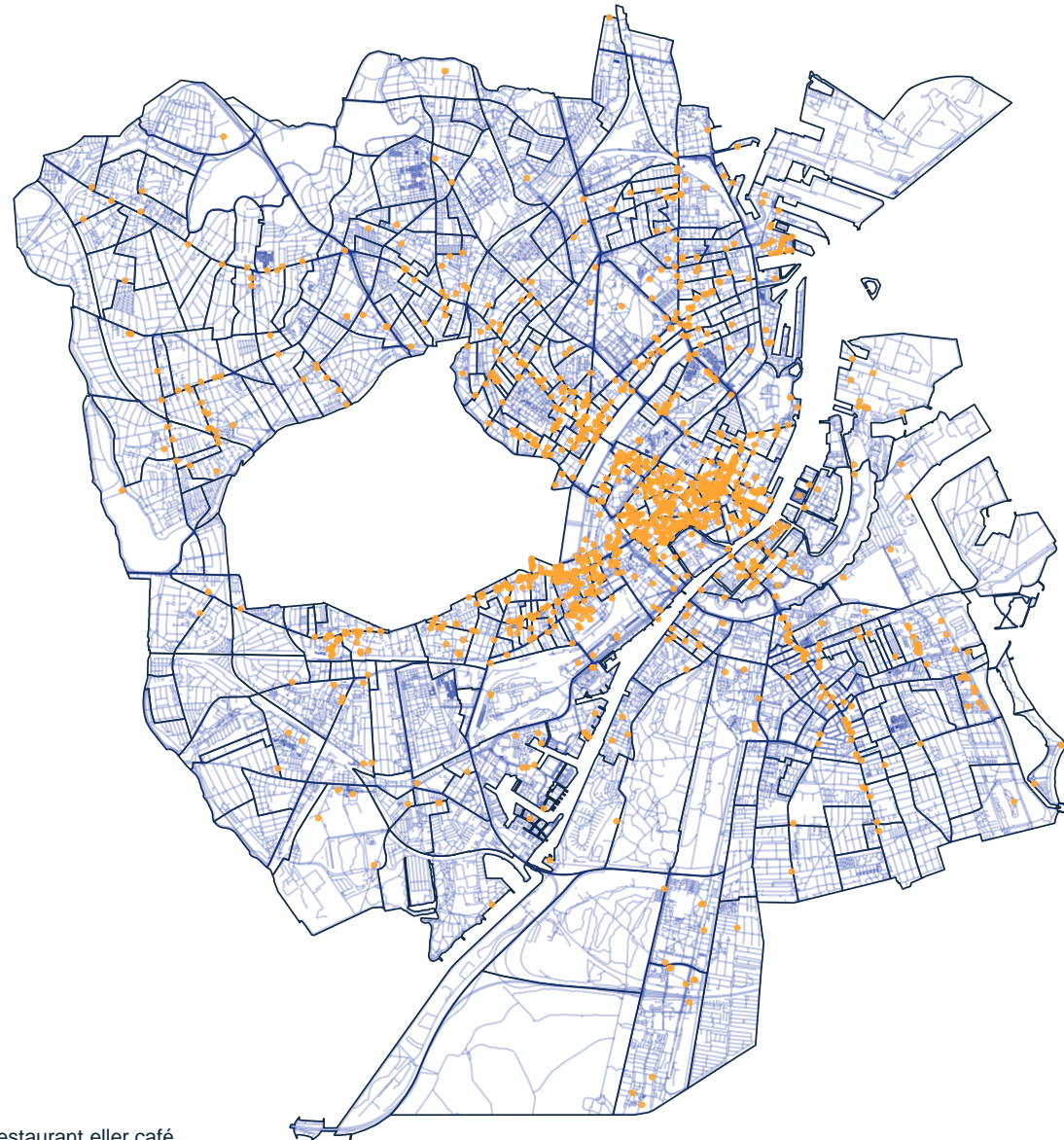
Barer



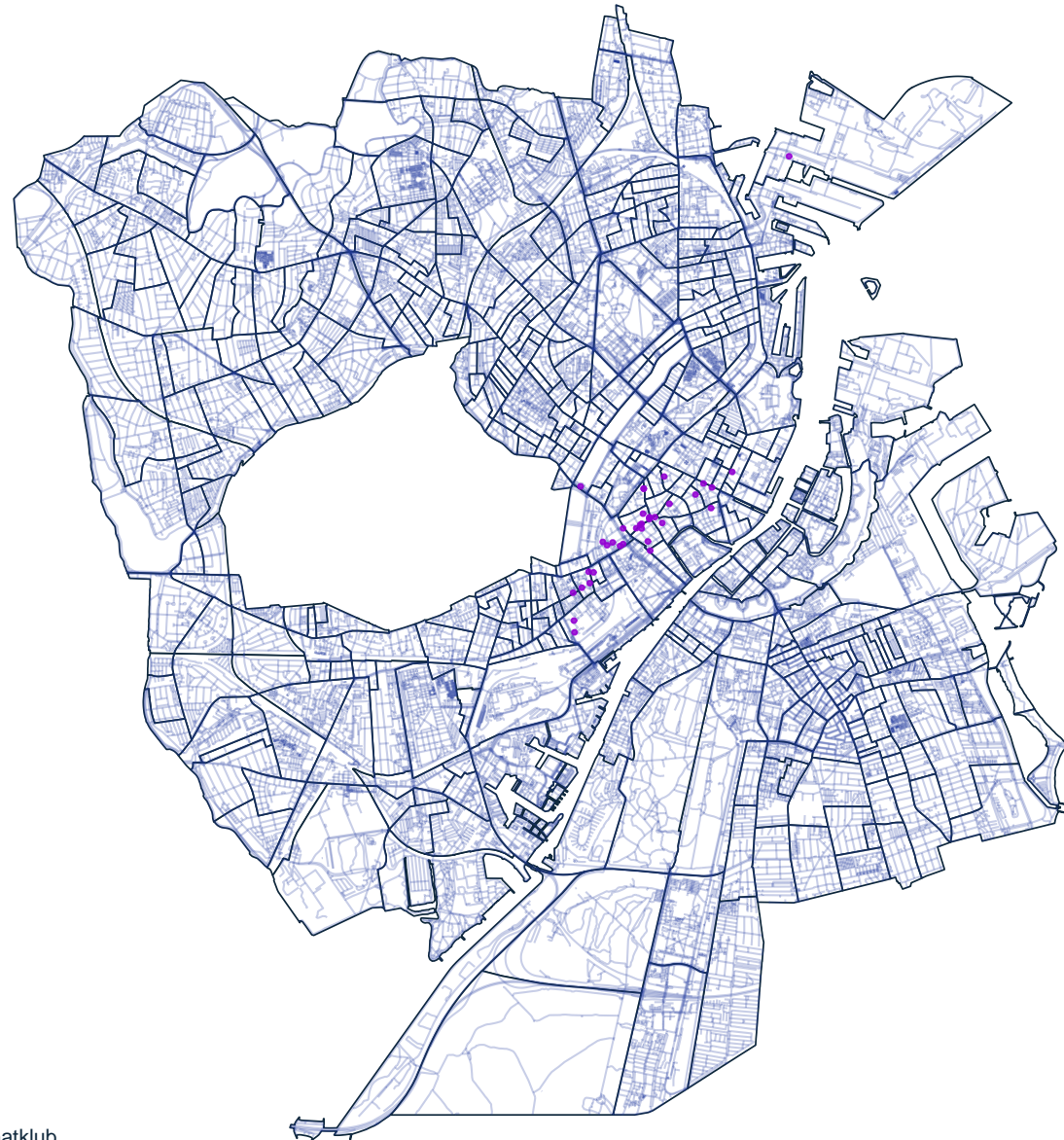
Appendiks - udbud af natteliv - koncepter
Bodegaer og værtshuse



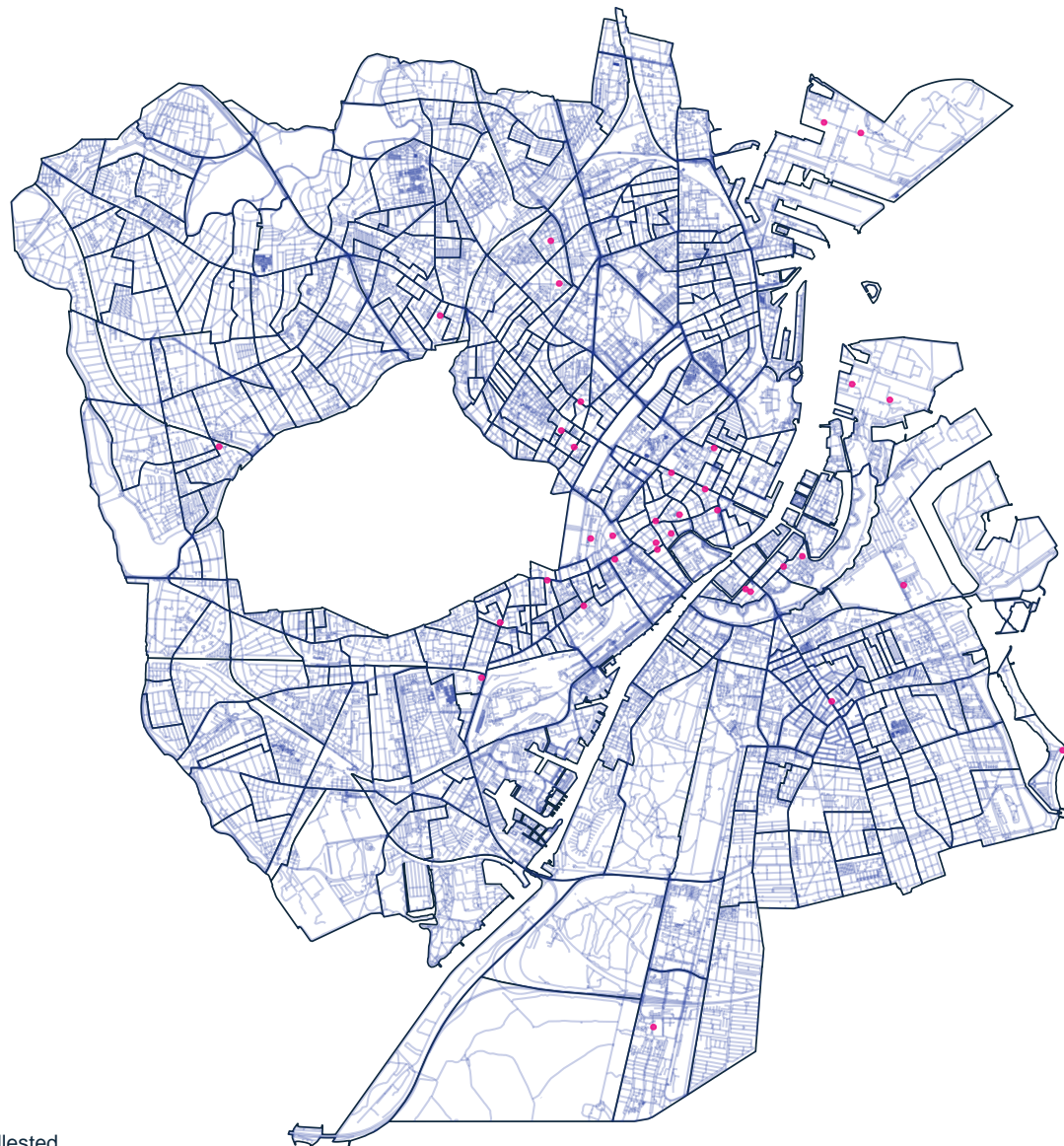
Caféer og restauranter



Natklubber



Spillesteder



Driveranalyse for spørgsmålet: Hvor enig eller uenig er du i følgende udsagn omkring nattelivet i København: Der bør oprettes nye områder som Kødbyen

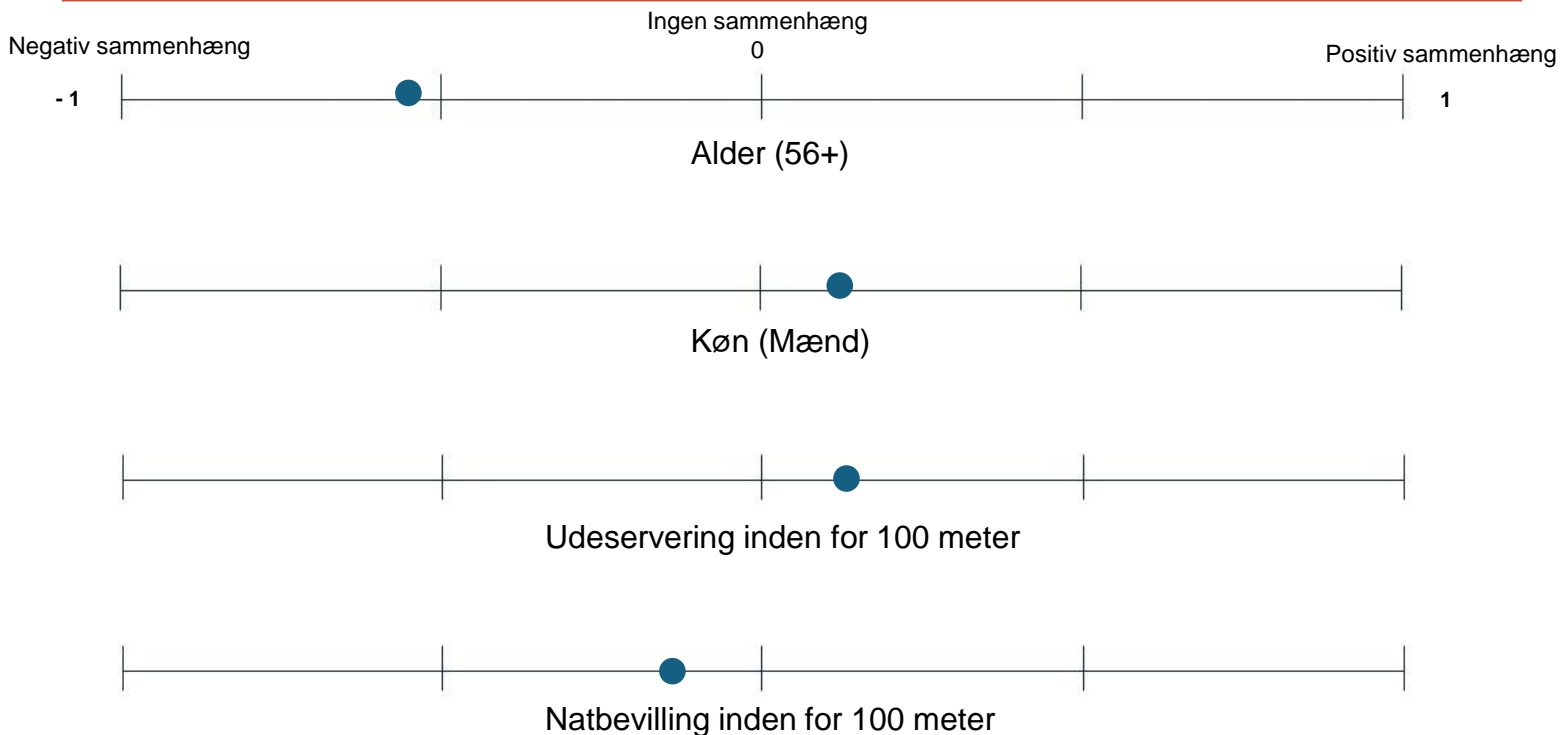


Driveranalysen til højre er foretaget ved hjælp af lineær regressionsanalyse. Formålet er at finde de variable, som har den stærkeste sammenhæng med spørgsmålet om der bør oprettes nye områder som danner rammen for fest, som Kødbyen i København.

Den vigtigste faktor, når der kommer til enighed med, at der bør oprettes nye områder som Kødbyen i København, er alder. Dette vises ved, at alder skiller sig markant ud, som den der tydeligt er mest korreleret med holdningen til om der bør oprettes nye bydele som Kødbyen. Det er især de ældste borgere på 56+, som er mindst enige i, at nye områder som Kødbyen bør oprettes.

Udover alder, så er det også køn og afstanden til udebevillinger og natbevillinger, som har en statistisk signifikant sammenhæng med spørgsmålet.

Drivers for enighed med at der bør oprettes nye områder som Kødbyen



Note: Driveranalysen er gennemført som en lineær regressionsanalyse (ustandardiserede regressionskoefficienter). Kun statistisk signifikante resultater er vist i figuren. For alder vises koefficienten for respondenterne på 56+ (referencekategori: 18-35) og for køn vises koefficienten for mænd (referencekategori: kvinder). Følgende variable er en del af modellen, men er ikke signifikante: Afstand til natklub og udebevilling. Der er desuden kontrolleret for uddannelsesniveau og bydel, n = 1831

Undersøgelsen baseres på 2.098 surveybesvarelser, hvilket svarer til en overordnet svarprocent på 21%

	Parametre	Population	Antal besvarelser	Svarprocent
Køn	Mand	4.882	955	20%
	Kvinde	5.128	1.143	22%
Alder	18-35 år	4.635	709	15%
	36-55 år	3.025	640	21%
	56 år eller ældre	2.350	749	32%
Bydel	Amager Vest	770	140	18%
	Amager Øst	770	142	18%
	Bispebjerg	770	127	16%
	Brønshøj-husum	770	170	22%
	Christianshavn	770	193	25%
	Indre By	770	199	26%
	Indre Nørrebro	770	170	22%
	Kgs. Enghave	770	130	17%
	Valby	770	130	17%
	Vanløse	770	152	20%
	Vesterbro	770	204	26%
	Ydre Nørrebro	770	164	21%
Østerbro	770	177	23%	
	Total	10.010	2.098	21%



Epinion Copenhagen

Ryesgade 3F
2200 Copenhagen N
Denmark

T: +45 87 30 95 00

E: copenhagen@epinionglobal.com

www.epinionglobal.com