



Notat

P-fakta 2023

28-02-2024

Sagsnummer i F2
2024 - 3480

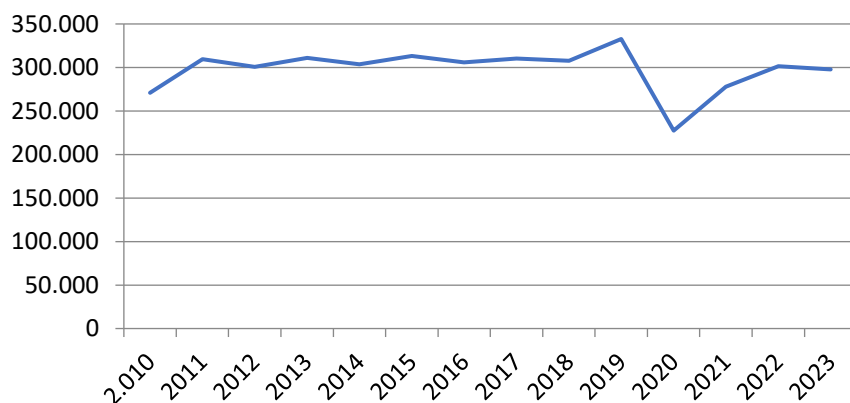
Dokumentnummer i F2
125969

Sagsnummer i eDoc
2024-0052913

Afgifter

År	Antal afgifter	Klageprocent	Antal klager
Total	3.022.393		223.353
2010	270.902	6,1%	16.522
2011	309.380	7,5%	23.095
2012	300.574	8,0%	23.906
2013	311.114	7,2%	22.540
2014	303.688	6,8%	20.597
2015	313.340	6,6%	20.794
2016	306.044	7,8%	23.349
2017	310.314	8,9%	27.668
2018	307.767	7,0%	21.479
2019	332.713	7,3%	24.147
2020	227.459	6,9%	15.778
2021	277.856	6,5%	18.072
2022	301.439	6,7%	20.297
2023	297.923	7,5%	22.422

Afgifter over tid

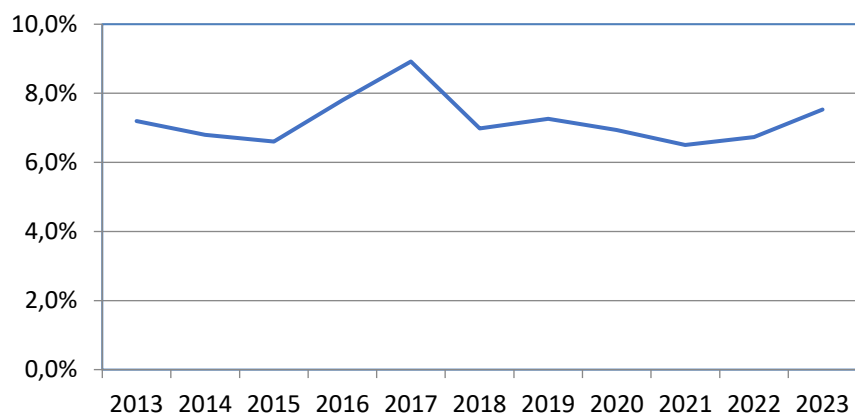


Bygge-, Parkerings- og Miljømyndighed

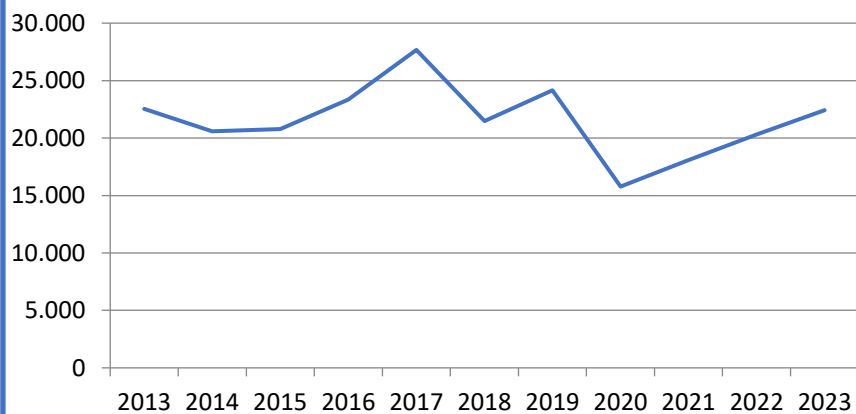
Islands Brygge 37
2300 København S

EAN-nummer
5798009809452

Klageprocent, seneste 10 år



Antal klager, seneste 10 år



Top 10, 2023

Gadenavn	Antal afgifter
Flæsketorvet	3.005
Frederik V's Vej	2.781
Østerbrogade	2.608
Nyropsgade	2.572
STRANDGADE	2.570
Bådsmandsstræde	2.415
Øster Allé	2.241
Juliane Maries Vej	2.112
Dyrkøb	1.979
Store Kongensgade	1.962
I alt	24.245
% af samlede antal afgifter	8,14%

Parkeringsafgifter

Kommunen pålægger parkeringsafgifter med hjemmel i færdselsloven og øvrig lovgivning på parkeringsområdet. Kommunen afregner en stor del af indtægterne fra p-afgifter til politiet, som får 50% af de faktiske indbetalinger fra p-afgifter. Der skal dog tages højde for et p/l-reguleret bundfradrag, som reelt nedbringer afregningen til Rigspolitiet fra 50 % til 41 %.

Økonomi

Økonomien på parkeringsområdet i København er opdelt i indtægter fra hhv. betalingsparkering og parkeringsafgifter.

År	2016	2017	2018	2019	2020	2021	2022	2023
Antal pålagte afgifter	306.044	310.298	307.767	332.713	227.459	245.548	301.439	297.923
Bruttoomsætning (mio. kr.)	156,1	159,2	159,9	170,5	116,6	145,2	156,6	150,3
Nettoindtægt (mio. kr.) ¹		36,2	39,5	11,9	8,2	23,8	34,8	16,4

Betalingsparkering

Københavns Kommune har parkeringsbetalingszoner med henblik på at regulere bilisternes adfærd og reducere trængsel. Kommunen afleverer alle indtægter fra betalingsparkering, som ligger over 320 kr. pr. indbygger i kommunen til staten i form af modregning i bloktilskuddet.

År	2016	2017	2018	2019	2020	2021	2022	2023
Bruttoomsætning (mio. kr.)	393,4	462,3	457,4	470,2	474,5	483,9	493	498,7
Afregning til Staten i form af modregning i bloktilskuddet ²		46,6	107,4	127,8	273,8	270,7	277	273

¹ Nettoindtægterne er udover afregninger til Rigspolitiet afhængig af afregningsmodellen med staten, som har ændret sig flere gange i perioden. Tallene er derfor ikke direkte sammenlignelige år for år.

² Afregningsmodellen med staten har ændret sig flere gange de seneste år, hvorfor tallene ikke er direkte sammenlignelige år for år. Afregningen vedrører indtægterne fra det foregående år.